

2022 FAALİYET RAPORU



Uygunluk Görüşü	1
Sunuş	3
Kurumsal Profil	4
Türk Eximbank'ta Sürdürülebilirlik	5
Türk Eximbank'ta Entegre Yönetim Sistemi	6
Özet Finansal Bilgiler.....	7
Yönetim Kurulu Başkanının Mesajı	9
Genel Müdür'ün Mesajı	11
Tarihsel Gelişim	14
Esas Sözleşme Değişiklikleri.....	16
Sermaye Yapısı.....	17
Türk Eximbank'ın Türk Bankacılık Sektöründe Konumu	18
Türk Eximbank'ın 2022 Yılı Faaliyetlerinin Değerlendirilmesi	19
Türk Eximbank'ın 2023 Yılı Hedef ve Faaliyetleri.....	35
Kurumsal Yönetim	38
2022 Yılı Özet Yönetim Kurulu Raporu	39
Yönetim Kurulu ve Denetim Komitesi.....	44
İcra Komitesi ve İç Sistemler Birim Yöneticileri.....	48
Türk Eximbank'ta Risk Yönetimi ve Banka Faaliyetleri ile İlgili Komiteler	51
Organizasyon Yapısındaki Değişiklikler.....	53
İnsan Kaynakları Uygulamaları.....	53
Finansal Bilgiler ile Risk Yönetimine İlişkin Değerlendirmeler	55
Türk Eximbank'ın Dâhil Olduğu Risk Grubu ile İlişkileri.....	56
Türk Eximbank'ın 2022 Yılı Destek Hizmeti Aldığı Faaliyet Konuları	57
Denetim Komitesi'nin Türk Eximbank'ta İç Kontrol, İç Denetim ve Risk Yönetimi Sistemlerinin İşleyişine İlişkin Değerlendirmesi ve 2022 Yılı Faaliyetleri Hakkında Bilgiler	59
Risk Türleri İtibarıyla Risk Yönetimi Politikaları	65
Mali Durum Değerlendirmesi.....	71
2018-2022 Dönemine İlişkin Finansal Göstergeler.....	74
31 Aralık 2021 Tarihinde Sona Eren Hesap Dönemine Ait Konsolide Olmayan Finansal Tablolar ve Bağımsız Denetçi Raporu	75
İletişim	

YÖNETİM KURULUNUN YILLIK FAALİYET RAPORUNA İLİŞKİN BAĞIMSIZ DENETÇİ RAPORU

Türkiye İhracat Kredi Bankası Anonim Şirketi Genel Kurulu'na

1) Görüş

Türkiye İhracat Kredi Bankası Anonim Şirketi A.Ş.'nin ("Banka") 1 Ocak 2022- 31 Aralık 2022 hesap dönemine ilişkin yıllık faaliyet raporunu denetlemiş bulunuyoruz.

Görüşümüze göre, Yönetim Kurulu'nun yıllık faaliyet raporu içinde yer alan konsolide olmayan finansal bilgiler ile Yönetim Kurulu'nun Banka'nın durumu hakkında yaptığı irdelemeler, tüm önemli yönleriyle, denetlenen tam set konsolide olmayan finansal tablolarla ve bağımsız denetim sırasında elde ettiğimiz bilgilerle tutarlıdır ve gerçeği yansıtmaktadır.

2) Görüşün Dayanağı

Yaptığımız bağımsız denetim, 2 Nisan 2015 tarihli 29314 sayılı Resmi Gazete'de yayımlanan "Bankaların Bağımsız Denetimi Hakkında Yönetmelik" (BDDK Denetim Yönetmeliği)'ne ve Kamu Gözetimi, Muhasebe ve Denetim Standartları Kurumu (KGK) tarafından yayımlanan Türkiye Denetim Standartlarının bir parçası olan Bağımsız Denetim Standartlarına (BDS'lere) uygun olarak yürütülmüştür. Bu Standartlar kapsamındaki sorumluluklarımız, raporumuzun Bağımsız Denetçinin Yıllık Faaliyet Raporunun Bağımsız Denetimine İlişkin Sorumlulukları bölümünde ayrıntılı bir şekilde açıklanmıştır. KGK tarafından yayımlanan Bağımsız Denetçiler için Etik Kurallar (Etik Kurallar) ve bağımsız denetimle ilgili mevzuatta yer alan etik hükümlere uygun olarak Banka'dan bağımsız olduğumuzu beyan ederiz. Etik Kurallar ve mevzuat kapsamındaki etiğe ilişkin diğer sorumluluklar da tarafımızca yerine getirilmiştir. Bağımsız denetim sırasında elde ettiğimiz bağımsız denetim kanıtlarının, görüşümüzün oluşturulması için yeterli ve uygun bir dayanak oluşturduğuna inanıyoruz.

3) Tam Set Konsolide Olmayan Finansal Tablolara İlişkin Denetçi Görüşümüz

Banka'nın 1 Ocak 2022- 31 Aralık 2022 hesap dönemine ilişkin tam set konsolide olmayan finansal tabloları hakkında 24 Şubat 2023 tarihli denetçi raporumuzda olumlu görüş bildirmiş bulunuyoruz.

4) Yönetim Kurulunun Yıllık Faaliyet Raporuna İlişkin Sorumluluğu

Banka yönetimi, 6102 sayılı Türk Ticaret Kanunu'nun (TTK) 514 ve 516 'ncı maddelerine ve "Bankalarca Yıllık Faaliyet Raporunun Hazırlanmasına ve Yayımlanmasına İlişkin Usul ve Esaslar Hakkında Yönetmelik"'e göre yıllık faaliyet raporuyla ilgili olarak aşağıdakilerden sorumludur:

- Yıllık faaliyet raporunu bilanço gününü izleyen ilk üç ay içinde hazırlar ve genel kurula sunar.
- Yıllık faaliyet raporunu; Banka'nın o yıla ait faaliyetlerinin akışı ile her yönüyle finansal durumunu doğru, eksiksiz, dolambaçsız, gerçeğe uygun ve dürüst bir şekilde yansıtabilecek şekilde hazırlar. Bu raporda finansal durum, konsolide olmayan finansal tablolara göre değerlendirilir. Raporda ayrıca, Banka'nın gelişmesine ve karşılaşması muhtemel risklere de açıkça işaret olunur. Bu konulara ilişkin yönetim kurulunun değerlendirmesi de raporda yer alır.



Building a better
working world

c) Faaliyet raporu ayrıca aşağıdaki hususları da içerir:

- Faaliyet yılının sona ermesinden sonra Banka'da meydana gelen ve özel önem taşıyan olaylar,
- Banka'nın araştırma ve geliştirme çalışmaları,
- Yönetim kurulu üyeleri ile üst düzey yöneticilere ödenen ücret, prim, ikramiye gibi mali menfaatler, ödenekler, yolculuk, konaklama ve temsil giderleri, aynı ve nakdî imkânlar, sigortalar ve benzeri teminatlar
- 1 Kasım 2006 tarihli ve 26333 sayılı Resmi Gazete'de yayımlanan "Bankalarca Yıllık Faaliyet Raporunun Hazırlanmasına ve Yayımlanmasına İlişkin Usul ve Esaslar Hakkında Yönetmelik" uyarınca belirlenen diğer konular

Yönetim Kurulu, faaliyet raporunu hazırlarken Ticaret Bakanlığı'nın ve ilgili kurumların yaptığı ikincil mevzuat düzenlemelerini de dikkate alır.

5) **Bağımsız Denetçinin Yıllık Faaliyet Raporunun Bağımsız Denetimine İlişkin Sorumluluğu**

Amacımız, TTK hükümleri ve 1 Kasım 2006 tarihli ve 26333 sayılı Resmi Gazete'de yayımlanan "Bankalarca Yıllık Faaliyet Raporunun Hazırlanmasına ve Yayımlanmasına İlişkin Usul ve Esaslar Hakkında Yönetmelik", 1 Kasım 2006 tarihli ve 26333 sayılı Resmi Gazete'de yayımlanan "Bankaların Muhasebe Uygulamalarına ve Belgelerin Saklanması İlişkin Usul ve Esaslar Hakkında Yönetmelik" ve Bankacılık Düzenleme ve Denetleme Kurulu tarafından bankaların hesap ve kayıt düzenine ilişkin yayımlanan diğer düzenlemeler ile Bankacılık Düzenleme ve Denetleme Kurumu ("BDDK") genelge ve açıklamaları ve bunlar ile düzenlenmeyen konularda Türkiye Finansal Raporlama Standartları ("TFRS") hükümlerini içeren; "BDDK Muhasebe ve Finansal Raporlama Mevzuatı" çerçevesinde yıllık faaliyet raporu içinde yer alan konsolide olmayan finansal bilgiler ile Yönetim Kurulunun yaptığı irdelemelerin, Banka'nın denetlenen konsolide olmayan finansal tablolarıyla ve bağımsız denetim sırasında elde ettiğimiz bilgilerle tutarlı olup olmadığı ve gerçeği yansıtmadığı hakkında görüş vermek ve bu görüşümüzü içeren bir rapor düzenlemektir.

Yaptığımız bağımsız denetim, BDDK Denetim Yönetmeliği'ne ve BDS'lere uygun olarak yürütülmüştür. Bu standartlar, etik hükümlere uygunluk sağlanması ile bağımsız denetimin, faaliyet raporunda yer alan konsolide olmayan finansal bilgiler ve Yönetim Kurulunun yaptığı irdelemelerin konsolide olmayan finansal tablolarla ve denetim sırasında elde edilen bilgilerle tutarlı olup olmadığına ve gerçeği yansıtmadığına dair makul güvence elde etmek üzere planlanarak yürütülmesini gerektirir.

Bu bağımsız denetimi yürütüp sonuçlandıran sorumlu denetçi Fatma Ebru Yücel'dir.

Güney Bağımsız Denetim ve Serbest Muhasebeci Mali Müşavirlik Anonim Şirketi
A member firm of Ernst & Young Global Limited



Fatma Ebru Yücel, SMMM
Sorumlu Denetçi

24 Şubat 2023
İstanbul, Türkiye

Sunuş

Kurumsal Profil

Türkiye İhracat Kredi Bankası A.Ş. (Türk Eximbank), Türkiye'nin Resmi İhracat Destek Kuruluşudur.

Türk Eximbank Türkiye'nin resmi ihracat destek kuruluşu olarak 1987'den bu yana mal ve hizmet ihracatı yapan, yurtdışında projeler üstlenen ve yatırım malı üretilen satan firmalarımıza kredi ve alacak sigortası desteği vererek onların uluslararası ticaretten aldıkları payların artmasını sağlamaktadır. Eximbank bir yandan ihracatçıların işletme ve yatırım finansmanı ihtiyaçlarını karşılarken diğer yandan alacak sigortası ve türev ürünler ile ihracatçılarımızı tahsilat ve piyasa riskinden koruyarak faaliyetlerini sürdürmelerini sağlamaktadır.

Yurt içi krediler mal ve hizmet ihracatına yönelik olarak sevk öncesi veya sevk sonrası ihtiyaçların karşılanabilmesi amacıyla kısa, orta veya uzun vade seçenekleri ile ihracatçıların kullanımına sunulmaktadır. Doğrudan Banka tarafından kullanılan kredi programlarının yanı sıra ticari bankalar ve diğer finans şirketleri aracılığıyla da kredi kullandırım imkânı bulunmaktadır. Sevk öncesi kredilerin program koşulları kapsamında ihracat taahhüt yükümlülüğü bulunmaktadır. Sevk sonrası krediler kapsamında ise ihracatçıları vadeli satışlarını iskonto ettirmek suretiyle Bankanın finansman olanaklarından yararlanabilmektedirler. Yurt Dışı Alacak Sigortası ile mal ve hizmet ihracatından doğan kısa, orta ve uzun vadeli alacaklar ticari ve/veya politik risklere karşı sigortalanabilmektedir. Banka ayrıca Yurt İçi Alacak Sigortası ile ihracatçıların ve grup şirketlerinin yurt içi faaliyetlerinden doğan kısa vadeli alacaklarını ticari risklere karşı sigorta kapsamına almaktadır. Banka sigorta programları ile bugün 238 ülkeye yapılan ihracatı sigorta teminatı altına almaktadır.

Türk Eximbank 23 şube ve 11 irtibat ofisi ile hizmet vermektedir. Genel Müdürlüğü İstanbul'da (Anadolu Yakası) bulunan Banka'nın, İç Anadolu, Marmara ve Ege Bölge Müdürlükleri ile Ankara, Gaziantep, İzmir, Bursa, Denizli, Adana, Konya, Kayseri, Antalya, İstanbul Avrupa Yakası, Gebze, Merkez, İstanbul Odakule, Çorlu, Manisa, Maltepe, Mersin, Eskişehir, İskenderun, Trabzon, İstanbul İkitelli OSB, Kahramanmaraş ve Diyarbakır şubeleri olmak üzere 23 şubesi, Samsun, Ege Bölge Sanayi Odası, Ege İhracatçı Birlikleri, İzmir Kemalpaşa Organize Sanayi Bölgesi, Aydın, Erzurum, Hatay, Sakarya, İstanbul Anadolu Yakası Organize Sanayi Bölgesi, İnegöl ve Isparta olmak üzere 11 adet irtibat noktası bulunmaktadır.

Türk Eximbank'ın toplam 748 çalışanının 7'si doktora, 386'sı lisansüstü, 270'i lisans, 27'si ön lisans eğitimi almıştır.

Türk Eximbank'ta Sürdürülebilirlik

Türk Eximbank, iklim değişikliğinden sosyoekonomik eşitsizliğe kadar birçok sorunla yüzleşerek hızla değişen dünyada sürdürülebilir ihracatın büyük önem arz ettiğine inanmaktadır. Bu doğrultuda faaliyetlerini yürütürken ekonomik, çevresel, sosyal ve yönetsel tüm finansal ve finansal olmayan riskleri dikkate almaktadır.

Bu çerçevede Banka, tüm faaliyetlerini sürdürülebilirlik prensiplerine uygun şekilde yürütmek ve yönetim yapısını da bu prensipler doğrultusunda şekillendirmek amacıyla “Sürdürülebilirlik, Çevresel ve Sosyal Risk Yönetim Sistemi” projesini başlatmış ve Sürdürülebilirlik İlkeleri, Çevresel ve Sosyal Etki Politikası, İklim Değişikliği ile Mücadele ve Uyum Politikası Banka Yönetim Kurulu tarafından onaylanmıştır.

Bu doğrultuda Bankanın kredi ve sigorta işlemlerinin çevresel ve sosyal risklerinin değerlendirilmesi ve konunun Banka'nın stratejisi doğrultusunda etkin şekilde yönetilmesini sağlamak amacıyla çalışmalar yapılmaktadır.

Sürdürülebilirliğin yalnızca dünyanın geleceğini etkileyen değil, kurumların da gelişmesini sağlayan bir etken olduğuna inanarak, İklim Değişikliği ile Mücadele konusunda büyük öneme sahip karbon emisyonlarının takibi ve azaltımı konusunda da gerekli adımlar atılmıştır. 2021 yılı operasyonel faaliyetleri için ISO 14064:2018 Sera Gazı Doğrulama Belgesi alınmıştır. 2021 yılı verileri kullanılarak, doğrudan operasyonlarımızın yanı sıra, kullanılan kredilerden kaynaklı karbon emisyonlarımız da hesaplanmıştır. İşletme ve yatırım kredileri kaynaklı karbon ve sera gazı emisyonlarını hesaplayan ilk Banka olarak sektöre öncülük edilmiştir. Bu kapsamdaki çalışmamız olan “Banka'nın Operasyonel Etkileri ve Kredi Kullandırmış Olduğu İhracatçıların Karbon Emisyonu Metodolojisini Kurgulama ve Hesaplama” konulu projemiz, Avrupa Sürdürülebilir Kalkınma Organizasyonu (EOSD) tarafından düzenlenen Küresel Sürdürülebilir Finans Konferansı'nda Sürdürülebilir Finansal Ürünler ve Servislerde En İyi İnovasyon ödülüne ve Uluslararası Çevre İletişim Zirvesinde En İyi Planlama ve Proje kategorisinde ödüle layık görülmüştür.

Bankamızın elektrik enerjisinin 2022 yılında yenilenebilir enerjiden karşılanması konusunda anlaşmaya varılmış ve 1.000 MWh I-REC satın alınmıştır.

Öte yandan 2021 yılı faaliyetlerini içeren Banka'nın ilk Sürdürülebilirlik Raporu 28 Temmuz 2022'de (Dünya Doğa Koruma Gününde) yayımlanmıştır. Bunun yanında, Banka'da sürdürülebilirlik alanındaki küresel ve yerel gelişmelerin bilinirliğinin sağlanması ve sürdürülebilirliğin çalışanlar tarafından benimsenmesi için Sürdürülebilirlik Bülteni hazırlanmaktadır. Güncel gelişmeleri takip etmek için TBB Bankacılık Çalışma Grubu Toplantılarına ve çeşitli kuruluşların (ERTA, Integrated Reporting, UNEP vb.) sürdürülebilirlik alanındaki webinarlarına düzenli katılım sağlanmakta ve üst yönetim bilgilendirilmektedir.

Türk Eximbank'ta Entegre Yönetim Sistemi

Türkiye'nin resmi ihracat destek kuruluşu Türk Eximbank, faaliyetlerini uluslararası yönetim sistemleri standartlarına uygun şekilde yürütmek ve kurumsal yönetim yapısını da söz konusu standartlar doğrultusunda geliştirmek amacıyla "Entegre Yönetim Sistemi" projesini başlatmış ve bu kapsamda Entegre Yönetim Sistemi Politikası Banka Yönetim Kurulu tarafından onaylanmıştır.

Kalite, çevre ile iş sağlığı ve güvenliği yönetim sistemlerini daha kolay yönetebilmek için sistemlerini tek çatı altında toplamayı amaçlayan Türk Eximbank, bu doğrultuda 2022 yılında Entegre Yönetim Sistemi'ni kurmuştur. Bünyesinde kurmuş olduğu Entegre Yönetim Sistemi ile uluslararası ISO 9001 Kalite Yönetim Sistemi, ISO 14001 Çevre Yönetim Sistemi ve ISO 45001 İş Sağlığı ve Güvenliği Yönetim Sistemi standartlarına uyum sağlamayı amaçlayan Türk Eximbank, aynı zamanda sürekli iyileştirme ile kurumsallık kültürünün her daim devamlılığını sağlamaktadır.

2022 yılı içerisinde ISO 9001 Kalite Yönetim Sistemi, ISO 14001 Çevre Yönetim Sistemi ve ISO 45001 İş Sağlığı ve Güvenliği Yönetim Sisteminden oluşan ISO Entegre Yönetim Sistemi denetimlerinden başarıyla geçen Bankamız, genel müdürlük birimleri ve tüm şubelerinde Entegre Yönetim Sistemi kurumsal yapısını ISO Entegre Yönetim Sistemi sertifikasyonları ile belgelendirmiştir.

ISO Entegre Yönetim Sistemi sertifikasyonları ile Bankamızda hizmet kalitesinin artırılması ve Banka faaliyetlerinin çevreye minimum etki etmesi amaçlı çalışmalarının yanı sıra tüm Banka çalışanlarının güvenli ve sağlıklı bir çalışma ortamında görev yapabilmesi yönünde faaliyetlerin gerçekleştirilmesine devam edilmektedir. Öte yandan, tüm paydaşlarımız ile kalite, çevre ve iş sağlığı ve güvenliği kapsamında misyon Banka olma özelliğimizi sürdürmeye devam etmekteyiz.

Özet Finansal Bilgiler

Bir ihtisas bankası olan Türk Eximbank'ın ihracata finansman desteği sağlama misyonu çerçevesinde kâr maksimizasyon hedefi bulunmamaktadır.

RAKAMLARLA TÜRK EXİMBANK

Bilanço Hesapları (bin TL)	2022	2021
Krediler	304.838.890	287.473.621
Toplam Aktifler	346.036.720	322.377.479
Alınan Krediler	259.018.890	250.365.374
İhraç Edilen Menkul Kıymetler (Net)	41.722.141	37.284.304
Sermaye Benzeri Borçlanma Araçları	6.507.220	5.523.837
Para Piyasalarına Borçlar	7.910.508	6.517.681
Özkaynaklar	23.750.636	14.550.314
Ödenmiş Sermaye	13.800.000	10.800.000

Kâr - Zarar Hesapları (bin TL)	2022	2021
Faiz Gelirleri	17.232.240	7.190.739
Faiz Giderleri	-11.472.507	-4.388.430
Net Faiz Geliri	5.759.733	2.802.309
Net Komisyon ve Diğer Faaliyet Gelirleri	1.066.498	556.923
Ticari Kâr / Zarar (Net)	725.709	643.073
Beklenen Zarar Karşılıkları	-277.707	-231.578
Diğer Karşılık Giderleri	-166.545	-151.073
Personel Giderleri	-582.029	-300.661
Diğer Faaliyet Giderleri	-293.179	-212.476
Net Dönem Kârı	6.232.480	3.106.517

Türk Eximbank'ın 2018-2022 yıllarına ait özet finansal tabloları 69. sayfada sunulmuştur.

Faaliyet Göstergeleri

Kredi Faaliyetleri (milyon ABD doları)*

	2022	2021
Kısa Vadeli Kredi Faaliyetleri		
Kısa Vadeli Toplam Krediler	17.712	17.932
Kısa Vadeli TL Kredileri	8.003	1.324
Kısa Vadeli Döviz Kredileri	9.709	16.608
Orta ve Uzun Vadeli Kredi Faaliyetleri		
Orta ve Uzun Vadeli Krediler	1.856	4.575
Toplam Kredi Faaliyetleri		
Toplam Krediler	19.568	22.507

* Kullandırım rakamları vadesi uzatılan kredileri de içermektedir.

Sigorta Faaliyetleri (milyon ABD doları)

Kısa Vadeli Kredi Sigortası		
Sigortalanan Sevkiyat	25.299	23.502
Orta-Uzun Vadeli İhracat Kredi Sigortası		
Sigortalı İşlem Tutarı	2,3	4
Reasürans/Garanti Programları		
Reasürans Sağlanan İşlem Tutarı	-	60
Toplam Sigorta/Reasürans Faaliyetleri		
Tazminat Ödemesi	25,4	30
Toplam Sigorta/Reasürans	25.301	23.566

Toplam Türk Eximbank Desteği (milyon ABD doları)

Toplam Kredi/Sigorta/Garanti Desteği	44.869	46.073
--------------------------------------	--------	--------

Yönetim Kurulu Başkanının Mesajı

2022 yılı, dünya ekonomisinin birden fazla krizle mücadele etmek zorunda kaldığı bir yıl oldu. Yılın başında, küresel tedarik zincirlerinin aksamasıyla oluşan arz sıkıntıları ve ertelenen enerji yatırımları sebebiyle petrol fiyatlarının artması küresel enflasyonu yukarıya taşımış, enflasyonun geçici olmadığı anlaşılınca global Merkez Bankaları hızlı bir şekilde sıkılaştırıcı para politikalarını uygulamaya başlamıştır.

Rusya-Ukrayna savaşı ile özellikle Avrupa'da başta doğal gaz fiyatları olmak üzere enerji fiyatlarında büyük bir artış yaşanmıştır. Yapılan araştırmalar yaşanan enerji krizinin 1973 petrol krizindeki kadar ağır bir faturası olduğunu ortaya koymaktadır. Ayrıca tahıl ambarı olarak sayılan Ukrayna'nın tahıl ihracatı yapamaması ve küresel iklim krizinin birikimli etkileri gıda fiyatlarında hızlı bir artışa neden olmuştur. Çin'in sıfır covid politikasındaki ısrarı küresel arz zinciri üzerindeki baskıların hafiflemesini engellemiştir. Tüm bu gelişmeler küresel enflasyonun hızla artmasına neden olmuştur. Gelişmiş ülkelerdeki enflasyon 1980'li yıllardan bu yana en yüksek seviyelere ulaşmıştır. Enflasyonu kontrol altına almak isteyen merkez bankaları son 45 yılın en hızlı faiz artışını yapmak zorunda kalmıştır. ABD'nin 10 yıllık tahvil faizlerinin 1982'den bu yana süren düşen trendi kırması finansal sıkılaştırmanın boyutunu ortaya koymaktadır.

2022 yılında küresel ekonomide yaşanan çoklu krizler 2023 yılı için resesyon tartışmalarını da beraberinde getirdi. Dünya Bankası 2023 küresel büyüme tahminini %3'ten %1,7'ye indirmiştir. Bu oran 2009 ve 2020 yılları hariç bakıldığında son 50 yıldaki en düşük büyüme oranı olarak karşımıza çıkmaktadır. 2023 yılında gelişmiş ülkelerde bir yandan yumuşak iniş senaryolarını gerçekleştirip gerçekleştiremeyeceği, enflasyonun kontrol altına alınıp kontrol edilebilir seviyelere indirilmesi tartışma konusu olmaktadır. Global enflasyonun ekonomilerin resesyona girmeden kontrol altına alınması buna bağlı olarak para politikalarında kısmi gevşemenin olması en olumlu sonuç olarak değerlendirilmektedir.

Diğer yandan, gelişmiş ülkelerin aksine birçok gelişmekte olan ülkenin resesyona gireceği tahmin edilmektedir. Gelişmekte olan ülkelerdeki toplam borcun son 50 yılın en yüksek seviyesinde olması bu ülkeler için maliye politikasındaki manevra alanlarını daraltmaktadır. Küresel finansal koşulların sıkılaşması ve maliye politikalarında esnekliğin olmaması uluslararası fonların evlerine geri dönmelerine neden olmaktadır. Bu sebeple, gelişmekte olan ülkelerdeki yatırımların 2024 yılına kadar sadece %3,5 oranında artacağı tahmin edilmektedir. Yatırım oranlarındaki bu artış son 20 yıldaki artışın yarısına denk gelmektedir. Böylesine düşük bir yatırım artışının gelişmekte olan ülkelerde mevcut sermaye stoğunu eriteceği, potansiyel GSYH'yı, ortalama geliri ve alım gücünü düşüreceği tahmin edilmektedir. Oluşan bu senaryoda 2023 ve 2024 yıllarında gelişmekte olan ekonomilerde kişi başına GSYH'nın yalnızca %2,8 oranında artması öngörülmektedir.

Gelişmekte olan ülkeler açısından para ve maliye politikalarındaki kısıtlı alana karşılık çıkış yolu olarak dış ticaret hacimlerini artırmaya yönelik politikalar ön plana çıkmaktadır. Lojistik maliyetlerinin gerilemesi ile küresel tedarik zinciri üzerindeki baskılar hafiflese de stok seviyesi pandemi öncesi döneme göre düşük seyretmektedir. 2022 yılının ikinci yarısında küresel ticarete yaşanan ivme kaybının 2023 yılında da devam etmesi beklenmektedir. Dünya Ticaret Örgütü 2023 yılında küresel ticaret büyümesine yönelik tahminini %1 gibi oldukça düşük bir oran olarak belirtmiştir. Bu konjonktürde gelişmekte olan ülkelerin dış ticarete rekabet güçlerini artıracak politikalar izlemesi önemli görülmektedir. Ayrıca, 2022 yılında yaşanan gelişmeler enerji ve tedarik güvenliği konularını ön plana çıkarırken, önümüzdeki dönemde alternatif enerji kaynaklarına yönelik yatırımların artacağı ve bölgesel tedarik zincirleri trendinin devam edeceği öngörülmektedir.

Dünya ticaretinde yaşanan zorlu koşullara rağmen Türkiye, 2021 yılında yakaladığı ivmeyi devam ettirerek ihracatta rekor kırmıştır. Bu gelişmeler, Ülkemizin özellikle dış ticarete Cumhuriyetimizin 100. yılına doğru ekonomi politikaları ile girdiğini göstermektedir. Türkiye'nin resmi ihracat destek kuruluşu olan Türk Eximbank 2022 yılında Ülkemiz ihracatına, 19,6 milyar ABD doları kredi ve 25,3 milyar ABD doları sigorta/reasürans olmak üzere toplam 45 milyar ABD doları destek sağlamıştır. Ülkemizin artan ihracatı doğrultusunda, Bankamızın 2023 toplam destek hacmini 50 milyar ABD doları seviyesine taşımayı hedeflemekteyiz.

Murat ZAMAN

Yönetim Kurulu Başkanı

Genel Müdür'ün Mesajı

Eximbank Desteklerinin Ülkemiz İhracatına Etkisini Artırıyoruz

Küresel pazarlardaki yavaşlama ve paritenin olumsuz etkisine rağmen Türkiye ihracatta bir kez daha rekor tazeledi. Türkiye'nin 2022 yılı ihracatı 2021'e göre yüzde 12,9 artışla 254,2 milyar dolara yükselmiştir.

Geçtiğimiz yıl Ülkemiz ekonomik büyümesinin en önemli itici gücü ihracat olmuştur. Bu kapsamda Türk Eximbank'ın üstlendiği misyon daha da önem kazanmıştır. Banka olarak Ülkemiz ihracatının artışına katkıda bulunmaya ve ihracatçılarımıza ihtiyaç duydukları desteğin sağlanması konusunda çalışmalarımıza devam ediyoruz. Ürün ve hizmet gamımızı bu doğrultuda genişleterek ihracatçılarımıza sağladığımız destekleri artırmayı hedeflemekteyiz.

2022 yılında ihracatçılarımıza sunduğumuz desteklerin, Ülkemiz ihracat stratejilerine katkısını artıracak yeni uygulamaları devreye aldık. Bu doğrultuda geliştirdiğimiz ihracatçı firma Performans Potansiyel Değerlendirme Modeli ile katma değerli ve yüksek teknolojlü ihracat, öncelikli sektör ve hedef ülkeleri dikkate alıyor ve bu stratejik alanlara sağladığımız desteğin payını artırıyoruz.

Stratejik dönüşüm süreci devam eden Türk Eximbank dijital odaklı bir yaklaşımla, ihracatçılarımıza sunulan hizmetin kalitesini artırmak için bir yandan süreçlerini yalınlaştırıp hızlandırırken, diğer yandan ihracatçılarımıza şube bağımlılığı olmadan hizmet sunabilir bir yapıya kavuşmak için çalışmalarına hızla devam etmektedir.

Türk Eximbank İhracata Desteğini Artırmaya Devam Edecektir

Türk Eximbank 2022 yılında ihracatçılarımızın farklı finansman ihtiyaçlarına yönelik çözüm üretmeye devam etmiştir. Bu kapsamda uygulamada bulunan ürünlerimizde güncellemeler ve geliştirmeler yapılarak Bankamız hizmetlerinin kapsadığı alan genişletilmiştir. 6 Mayıs 2020 tarihinde T.C. Hazine ve Maliye Bakanlığı garantisinde İslam Kalkınma Bankası (İKB) ile imzalanan 100 milyon ABD doları tutarındaki kredi anlaşmasının ikinci dilimi ile 9 Haziran 2022 tarihinde 55 milyon ABD doları tutarında murabaha kaynağı sağlanmıştır.

Sendikasyon kredilerimiz de dâhil olmak üzere yurt içi ve yurt dışı fon kaynaklarımızı çeşitlendirerek ihracatçılarımızın hizmetine sunmaya devam ettik. Türk Eximbank olarak, her yıl gerçekleştirdiğimiz başarılı işlemlerin temelinde Bankamızca yurt içi ve yurt dışı banka ve kuruluşlarla kurulan uzun süreli ilişkilerin etkili olduğunu düşünüyoruz. Sendikasyon kredileri kapsamında, Mayıs ayında 26 uluslararası finansal kurumun katılımıyla Bankanın sürdürülebilirlik bağlantılı ilk işlemi olma özelliği taşıyan sendikasyon kredimizi %104 oranında yeniledik. Kasım ayında ise sendikasyon kredimizi yine sürdürülebilirlik bağlantılı olarak 24 uluslararası bankanın katılımıyla %101,4 oranında yeniledik.

İhracatçılarımıza verilen desteğin daha üst seviyelere taşınması amacıyla diğer ihracat destek kuruluşları ve bölgesel çok taraflı finansal kuruluşlar ile yeni ortaklıklar kurmaya ve iş birliği bağlarını güçlendirmeye özel önem veriyoruz. 2023 yılında da genel ve üçüncü ülkelerde iş birliğine imkân veren mutabakat zabitleri imzalamaya devam edeceğiz.

Türk Eximbank olarak ihracatçılarımızın yanında olma misyonumuzdan hareketle, ihracatçılarımıza doğrudan temas etmek, onların ihtiyaçlarını yerinde ve daha hızlı karşılayabilmek amacıyla 23'ü şube, 11'i irtibat ofisi olmak üzere 34 farklı noktada hizmet sağlıyoruz. Böylelikle ihracatın %94'ünü gerçekleştiren illerimizde bulunarak ihracatçılarımıza

olan yakın temasımızı sürdürüyoruz. Ayrıca ihtiyaç ve talepler doğrultusunda elektronik bankacılık uygulamalarımız ile şubeye ihtiyaç duyulmadan Bankamızın birçok hizmetine online platformlardan ulaşılabilir olmasını sağladık.

İhracata Toplam 45 Milyar ABD Doları Destek

Türk Eximbank olarak, 2022 yılında ihracatçılarımıza 19,6 milyar ABD doları nakdi kredi sağladık ve 25,3 milyar ABD doları tutarındaki vadeli alacağı sigorta kapsamına alarak, ihracatçılarımıza güvenle satış yaptıkları bir ortam oluşturduk. Böylece, toplam 45 milyar ABD doları ihracat desteği sağladık. 2023 yılında ise toplam desteğimizi 50 milyar ABD doları seviyesine çıkarmayı hedefliyoruz.

Bankamızın destek verdiği ihracatçı firma sayısı 2022 yılında 15.440'a ulaşmıştır. Türk Eximbank olarak tabana yayılma politikamız doğrultusunda daha fazla ihracatçı KOBİ'mize ulaşmayı hedefliyor ve son 1 yılda Bankamız desteklerinden ilk defa yararlanan 1.744 firmanın %99'unun KOBİ statüsünde olmasından memnuniyet duyuyoruz. 2017'de Bankamız hizmetlerinden faydalanan ihracatçılar içerisinde KOBİ'lerin payı %60 seviyesindeyken 2022 yılında bu oran %81'e yükselmiştir.

Türk Eximbank Diğer Yıllarda Olduğu Gibi 2022 Yılında da Ürün ve Hizmetlerine Yenilerini Ekleli

Kredi ve sigorta ürünlerinin geliştirilmesi ve çeşitlendirilmesinin yanında faaliyet alanımızı da genişletmeye devam ediyoruz.

İhracatçılarımızın finansmana erişimini kolaylaştırmak ve teminat sorunlarının çözümüne katkı sağlamak amacıyla Türkiye İhracatçılar Meclisi (TİM) ve Türk Eximbank ortaklığıyla kurulan İhracatı Geliştirme A.Ş. (İGE) ile ihracatın finansmanında yeni bir dönem başlamıştır. 2022 yılında İGE kefaleti ile %93'ü KOBİ olan 2600'den fazla ihracatçı firmaya Türk Eximbank tarafından 13,5 milyar TL kredi kullandırımı gerçekleştirilmiştir. Ayrıca 2022 yılında Ticaret Bakanlığı, Türk Eximbank ve İGE arasında Prefinansman Destek Programına ilişkin protokol imzalanmıştır.

Katılım Bankacılığı prensipleri doğrultusunda hayata geçirdiğimiz fon kullandırım programlarının yanı sıra Bankamızın diğer bir önemli faaliyeti olan sigorta programlarımız kapsamında da katılım (tekafül) esaslı sigortacılık uygulamalarının geliştirilmesine yönelik çalışmalarımız tamamlanmıştır. Uygulamaya alınan program kapsamında ihracatçılarımızın 360 güne kadar vadeli ihracat alacakları ticari ve politik risklere karşı sigortalanacaktır.

TCMB ile uygulamaya aldığımız Swap Anlaşmaları Kaynaklı Reeskont Kredisinin ilk işlemi 2022 yılı Aralık ayı içerisinde gerçekleştirdik ve 2023 yılı içinde krediyi yaygınlaştırmayı hedefliyoruz. Swap Anlaşmaları Kaynaklı Reeskont Kredisi, Türkiye Cumhuriyeti ile Çin Halk Cumhuriyeti, Kore Cumhuriyeti, Birleşik Arap Emirlikleri ve Katar arasında gerçekleştirilecek ticari faaliyetlerin finansmanına ilişkin ödemelerde kullanılmak üzere ilgili ülke Merkez Bankası ve Türkiye Cumhuriyet Merkez Bankası arasında yapılan swap anlaşmasına dayalı olarak kullandırılan ve yerel para birimleri ile ticaretin desteklenmesi adına önemli bir üründür. İlk olarak Çin Halk Cumhuriyeti'nden yapılan ithalatlar için uygulamaya aldığımız krediyi önümüzdeki dönemde diğer ülkeleri kapsayacak şekilde yaygınlaştırmayı planlıyoruz.

Bankacılık Sektöründe İklere İmza Atıyoruz

Faaliyet ve hizmetlerimizi sunarken ekonomik, çevresel, sosyal ve yönetimsel riskleri dikkate alıyoruz. Bu kapsamda, faaliyetlerimiz ile birlikte işletme ve yatırım kredileri kaynaklı karbon ve sera gazı emisyonlarını hesaplayan ilk Banka olarak ISO 14064:2018 belgesini almaya hak kazandık.

Bunların yanı sıra, ülkemizin de taraf olduğu Paris İklim Anlaşması kapsamında, sürdürülebilirlik alanındaki küresel ve yerel tüm gelişmeleri yakından takip ederek ihracatçılarımızı bu konularda bilgilendirmeye ve desteklemeye özen gösteriyoruz.

Bundan sonrada bu sorumluluk bilinci ile ülkemizin ihracat hedefleri doğrultusunda faaliyetlerimizi sürdürmeye devam edeceğiz.

Ali GÜNEY

Genel Müdür

Tarihsel Gelişim

Türkiye’de 1980’li yıllarda başlayan dışa açık politikalar ile ihracat büyük önem kazanmıştır. Bu süreçte ihracatın desteklenmesi görevi 1987 yılında kurulan Türk Eximbank tarafından üstlenilmiştir.

Türk Eximbank, 31 Mart 1987 tarih ve 3332 sayılı Kanunun Bakanlar Kurulu’na verdiği, Devlet Yatırım Bankası’nı mal ve hizmetlerin ithalat ve ihracatı ile yurt dışı müteahhitlik hizmetlerinin, dış yatırımların ve yurt içi yatırım malı imalat ve satışının kredilendirilmesi, finansmanı, desteklenmesi, sigorta ve garanti edilmesi konularında yeniden düzenleme yetkisine istinaden, 87/11914 sayılı Kararname ile belirlenen esaslar dâhilinde; Devlet Yatırım Bankası’nın özel hukuk hükümlerine tabi bir Anonim Şirket haline dönüştürülmesi ile kurulmuştur. Türk Eximbank uluslararası sınıflandırmaya göre resmi ihracat destek kuruluşu olarak 1987 yılında faaliyete geçmiş ve 1988 yılı başında programlarını fiilen uygulamaya başlamıştır.

Türkiye’nin tek resmi ihracat destek kuruluşu olan Bankanın amaçları:

- ihracatın geliştirilmesi,
- ihraç edilen mal ve hizmetlerin çeşitlendirilmesi,
- ihraç mallarına yeni pazarlar kazandırılması,
- ihracatçıların uluslararası ticarete paylarının artırılması ve girişimlerinde gerekli desteğin sağlanması,
- ihracatçılar ile yurt dışında faaliyet gösteren müteahhitler ve yatırımcılara uluslararası piyasalarda rekabet gücü ve güvence kazandırılması,
- yurt dışında yapılacak yatırımlar ile ihracata yönelik yatırım malları üretim ve satışının desteklenerek teşvik edilmesidir.

Türk Eximbank, bu amaca yönelik olarak ihracatçıları, ihracata yönelik üretim yapan imalatçıları, döviz kazandırıcı hizmet sunan firmaları ve yurt dışında faaliyet gösteren müteahhit ve girişimcileri kısa, orta ve uzun vadeli nakdi kredi, sigorta ve garanti programları ile desteklemektedir.

Zaman içinde Türk Eximbank’ın ihracatın finansmanındaki rolü giderek artmıştır. Bunun en önemli nedenleri; Türkiye’nin dünya ticaretini düzenleyen uluslararası kuruluşlara karşı yükümlülükleri çerçevesinde ihracata doğrudan teşviklerin kaldırılması ve 1996 yılında yürürlüğe giren Gümrük Birliği ile beraber Türkiye’nin, AB’nin ticaret ve rekabet politikalarına uyum sağlamayı taahhüt etmesidir. Bu gelişmelerin sonucu olarak ihracatın kredi, garanti ve sigorta programları aracılığıyla finansmanı, Türk ihracatçıların uluslararası piyasalarda rekabet güçlerinin artırılabilmesi açısından en önemli unsur olmaya başlamıştır.

Banka’nın kuruluşunu düzenleyen 87/11914 sayılı Kararname ekinde yer alan Esaslar, 6102 sayılı Türk Ticaret Kanunu ve bankacılık mevzuatında gerçekleşen değişiklikler ile Türk Eximbank’ın kuruluşundan bugüne kadar geçen sürede yaşanan ekonomik ve finansal gelişmeler neticesinde Banka’nın faaliyet konularında yapılması gereken kimi değişikliklerin mevzuata yansıtılması amacıyla hazırlanan ve 23 Şubat 2013 tarihli Resmi Gazete’de, 2013/4286 sayılı Bakanlar Kurulu kararı eki olarak yayımlanan “Türkiye İhracat Kredi Bankası Anonim Şirketinin Kuruluş ve Görevlerine İlişkin Esaslar” aracılığı ile yürürlükten kaldırılmıştır. Bankanın faaliyet esasları hâlihazırda 2013/4286 sayılı Bakanlar Kurulu Kararı eki esaslar ile belirlenmektedir.

Türk Eximbank'ın Kuruluş Kanunu'na 3659 sayılı Kanun ile eklenen 4/C maddesi ve 4749 sayılı Kanunun 10. maddesi uyarınca, Banka'nın kredi, sigorta ve garanti faaliyetlerini yerine getirirken, politik riskler nedeniyle uğradığı zararların Hazine ve Maliye Bakanlığı tarafından karşılanması hükme bağlanmıştır.

3332 sayılı Kanun'un 2. maddesinin ikinci fıkrası uyarınca Bankanın ilgili olduğu Bakanlık, Cumhurbaşkanlığı kararı ile belirlenecektir. Bu çerçevede, Türk Eximbank 15 Temmuz 2018 tarih ve 30479 sayılı Resmi Gazete'de yayımlanarak yürürlüğe giren Cumhurbaşkanlığı'nın 2018/1 sayılı Genelgesi ile Ticaret Bakanlığı ile ilgilendirilmiştir.

Son olarak 6 Kasım 2021 tarihli ve 31651 sayılı Resmi Gazete'de yayımlanarak yürürlüğe giren 4 Kasım 2021 tarih ve 7341 sayılı Kanun'un 8 inci maddesi ile 3332 sayılı Kanun'un 4 üncü maddesinin birinci fıkrasının birinci cümlesi değiştirilmiş ve söz konusu maddeye (D) bendi eklenmiştir. Belirtilen değişiklik ile Banka'ya faaliyetlerini daha etkin yürütebilmesi ve ihracatın desteklenmesine ayırdığı kaynakların daralmasının önüne geçilmesi adına kimi muafiyet ve istisnalar tanınmıştır.

Esas Sözleşme Değişiklikleri

Türk Eximbank'ın 12 Ocak 2017 tarihinde yapılan Olağanüstü Genel Kurul toplantısında esas sözleşmenin “Bankanın Sermayesi” başlıklı 7 nci ve “Sermayenin Artırılması” başlıklı 8 inci maddeleri değiştirilmiştir. Yapılan değişiklik ile kayıtlı sermaye sistemine geçilmiş ve kayıtlı sermaye tavanı 10.000.000.000 Türk Lirası olarak belirlenmiştir. Banka'nın 26 Mart 2021 tarihinde gerçekleşen Olağan Genel Kurul toplantısında, esas sözleşmenin 7 nci ve 8 inci maddeleri güncellenmiş, kayıtlı sermaye tavanı 17.500.000.000 Türk Lirası olarak belirlenmiştir. Banka'nın 14 Mart 2022 tarihinde gerçekleşen Olağan Genel Kurul toplantısında ise esas sözleşmenin 7 nci maddesi tekrar revize edilerek, bu kez kayıtlı sermaye tavanı 30.000.000.000 Türk Lirasına yükseltilmiştir. Banka Yönetim Kurulu'nun 29 Aralık 2021 tarihli kararı ile Banka esas sermayesi, güncel esas sermaye tutarı olan 13.800.000.000 Türk Lirasına yükseltilmiştir.

Sermaye Yapısı

Banka'nın hisselerinin tamamı Hazine'ye ait olup, Yönetim Kurulu Başkanı ve Üyeleri ile Genel Müdür ve Yardımcılarının payı bulunmamaktadır.

Türk Eximbank'ın Türk Bankacılık Sektöründe Konumu

	TÜRK BANKACILIK SEKTÖRÜ*	TÜRK EXIMBANK**
Toplam Aktifler	14.344 milyar TL	346 milyar TL
Toplam Krediler***	7.744 milyar TL	306 milyar TL
Krediler/Aktifler (%)	54,0	88,3
Takibe Dönüşüm Oranı (%)	2,1	0,2
Özkaynaklar	1.407 milyar TL	23,8 milyar TL
Sermaye Yeterlilik Oranı (%)	19,5	20,9
Net Kâr	433 milyar TL	6,2 milyar TL
Aktif Kârlılığı (%)	3,7	1,9
Özkaynak Kârlılığı (%)	49,9	43,0

* BDDK Aralık 2022 verileridir.

** Türk Eximbank Aralık 2022 verileridir.

*** Toplam kredilere takipteki krediler de dâhil edilmektedir.

Türk Eximbank'ın 2022 Yılı Faaliyetlerinin Değerlendirilmesi

Türk Eximbank Türkiye'nin resmi ihracat destek kuruluşu olarak mal ve hizmet ihracatı yapan, yurtdışında projeler üstlenen ve yatırım malı üretilip satan firmalarımıza kredi ve alacak sigortası desteği vererek onların uluslararası ticaretten aldıkları payların artmasını sağlamaktadır.

İhracatın finansmanında bir ihtisas bankası olan Türk Eximbank, ilk planda kâr maksimizasyonunu değil, ihracatın finansmanı ile ilgili belirlediği hedefleri gerçekleştirmeyi amaç edinmiştir. Ancak, bir banka olmanın sorumluluğu ile sağlıklı bir mali yapıyı koruyacak politikalar izlenmesine özen gösterilmektedir.

Türk Eximbank paydaşları ile iş birliği içerisinde, ülkemiz ihracat stratejilerini daha etkin desteklemek ve dış ticaret ekosistemini küresel iyi uygulama örnekleri doğrultusunda geliştirmek için 2020 yılında başlattığı “Türk Eximbank Stratejik Dönüşüm Programı”nı 2022 yılında da devam ettirmiştir. Türk Eximbank bu programla birlikte, ekonomimize yüksek katma değer üreten ve ülkemiz ihracat stratejileri doğrultusunda faaliyet gösteren ihracatçıları proaktif olarak destekleyen bir yapıya dönüşmekte; ihracatçı ve ihracat potansiyeli olan firmaların gereksinimlerini ve önlerindeki engelleri tespit ederek, ihtiyaçlarına yönelik ürün ve hizmet gamını genişletmekte; ihracatçıların Türk Eximbank desteklerinden faydalanma deneyimini iyileştirmektedir. Stratejik Dönüşüm Programı kapsamında; Bankamızın Stratejik Öncelikleri; KOBİ Önceliği, Katma Değerli İhracat Önceliği, Teminat Çeşitliliği, Sektörel Odaklanma, Odaklı Ülke Stratejisi, Dijitalleşme, Geniş Ürün Ve Hizmet Gamı, İstikrarlı Fonlama Yapısının Oluşturulması, Faaliyet Alanı Ve Yapılanma, Yetkinlik Dönüşümü, Kurumsal İlişkiler ve İletişim olarak belirlenmiştir.

Stratejik Önceliklerimiz ve Dönüşüm Programı kapsamında, 2022 yılında;

- Özellikle ihracatçı KOBİ'lerimizin finansmana erişimini kolaylaştırmak ve kredi teminat sorunlarının çözümüne katkı sağlamak amacıyla Ticaret Bakanlığı'nın koordinasyonunda, Türkiye İhracatçıları Meclisi ve Türk Eximbank ortaklığı ile 2021 yılında İhracatı Geliştirme A.Ş. (İGE) kurulmuştur. 1 Mart 2022 itibarıyla şirket faaliyete geçmiştir. 2022 yılında İGE kefaleti ile %93'ü KOBİ olan 2600'den fazla ihracatçı firmaya Türk Eximbank tarafından 13,5 milyar TL kredi kullandırımı gerçekleştirilmiştir. Ayrıca 2022 yılında Ticaret Bakanlığı, Türk Eximbank ve İGE arasında Prefinansman Destek Programına ilişkin protokol imzalanmıştır.
- Katma Değerli İhracat önceliği kapsamında paydaşlar ile mutabık kalarak “İhracatçı Performans Potansiyel Modeli” hayata geçirilmiştir. İlgili model, TCMB reeskont kredilerinin kullanımında ve İhracatı Geliştirme A.Ş.'ye gönderilen ihracatçı taleplerinde kullanılmaya başlanmıştır.
- Kredi Dönüşüm Projesi kapsamında en iyi uygulamalar dikkate alınarak süreçler uçtan uca incelenmeye devam etmektedir. Aynı zamanda, derecelendirme modellerimiz sektördeki en iyi uygulamalar kapsamında gözden geçirilmiş ve geliştirme alanları tespit edilerek revizyon çalışmalarına başlanmıştır. 2022 yılı içerisinde analiz ve tahsis süreçlerinin iyileştirilmesi/kısaltılması ile operasyonel risklerin azaltılmasına yönelik dijitalleşme ve otomasyon çalışmalarına ağırlık verilmiştir.

- İstikrarlı Fonlama Yapısının Oluşturulması önceliği ve stratejimizin odağına aldığımız sürdürülebilirlik kapsamında sürdürülebilirlik temalı sendikasyon kredileri sağlanmıştır.

2023 yılında Dönüşüm Programı kapsamındaki projeler hayata geçirilmeye devam edecektir.

Yurt İçi Krediler

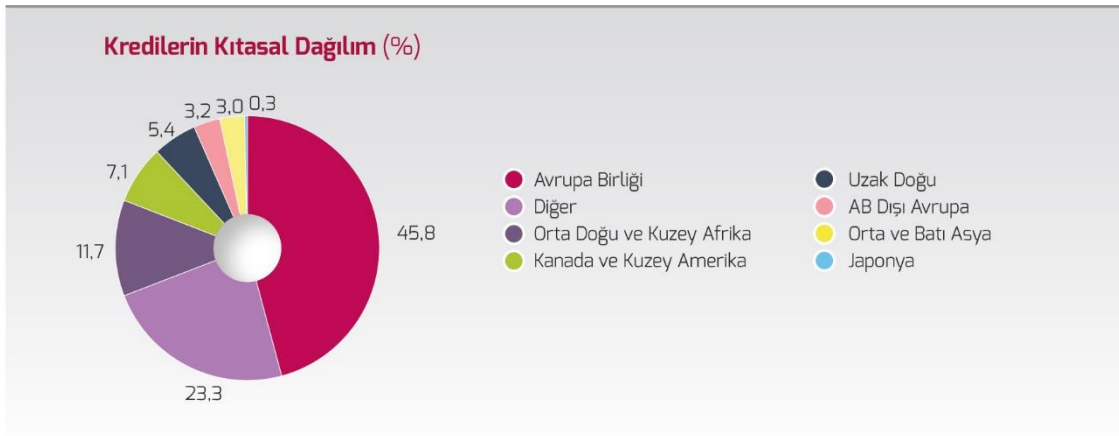
Türk Eximbank, ihracatçıları, ihracata yönelik üretim yapan imalatçıları, döviz kazandırıcı hizmet ihracatında bulunan firmaları ve yurt dışında faaliyet gösteren müteahhitleri/yatırımcıları kısa ve orta- uzun vadeli nakdi kredi programları ile desteklemektedir. Nakdi kredilerle firmaların üretim sürecinde ihtiyaç duyacağı finansman desteği, gerek sevkiyat yapılmadan önce, gerekse sonrası dönem için sunulmaktadır.

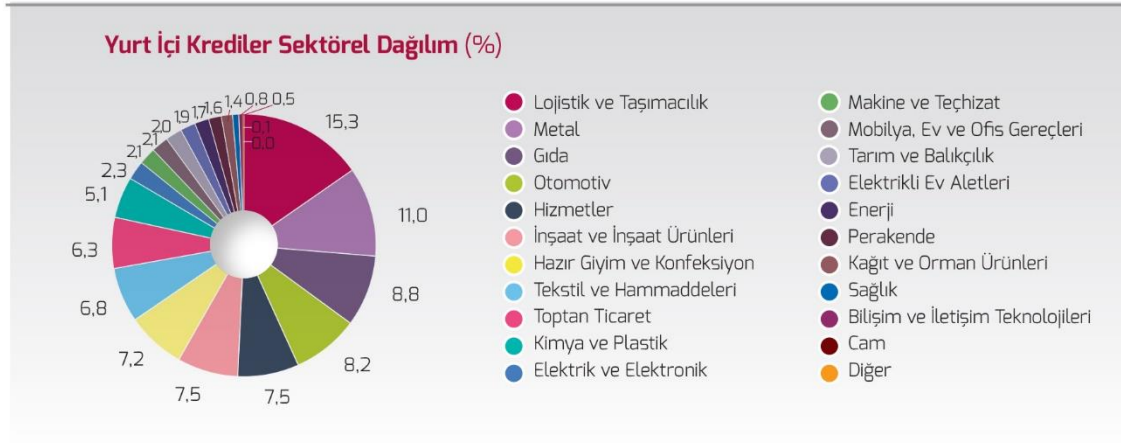
2022 yılında Türk Eximbank'ın kullandığı vade uzatımları da dâhil kısa vadeli toplam krediler 17,7 milyar ABD doları; orta uzun vadeli yurt içi krediler ise 1,7 milyar ABD doları olarak gerçekleşmiştir.

2022 yılında Türkiye ihracatı içerisinde ağırlıklı paya sahip 11.976 firma Türk Eximbank kredi programlarından yararlanmıştır.

Kredi uygulamalarında KOBİ'lere öncelik tanınmış, TL cinsinden krediler ağırlıklı olarak KOBİ'lerin finansmanı için kullanılmıştır. KOBİ'lere sağlanan ek kaynak, kredi taleplerine verilen öncelik ve vade uzatım destekleri sonucunda 46,7 milyar TL Türk Lirası cinsinden kredi desteği sağlanırken, 844,6 milyon ABD doları tutarında da yabancı para cinsinden kredi kullanılmış, toplam KOBİ kredileri 3,6 milyar ABD doları olarak gerçekleşmiştir. Böylece kredi desteklerinin %18 oranındaki bölümü KOBİ'lere sağlanmıştır.

Kredilerin ülke gruplarına göre dağılımında %46'lık bir oran ile AB ülkeleri ilk sırada yer almaktadır. Kredilerin sektörel dağılımında ise %15 pay ile lojistik ve taşımacılık sektörü başta gelmektedir.





Yurt İçi Kredi Programları Bazında Yeni Düzenlemeler ve Değişiklikler

- Döviz Sevk Öncesi İhracat Kredilerinde azami vade 720 gün olarak düzenlenmiş ve işlem başı 1 milyon ABD doları olarak belirlenen başvuru limiti kaldırılmıştır.
- TL Sevk Öncesi İhracat Kredilerinde azami vade 360 gün olarak belirlenmiş, işlem bazında 1 milyon TL olan başvuru limiti 20 milyon TL seviyesine yükseltilmiştir.
- Katılım Bankaları aracılığıyla kullanılan Sevk Öncesi İhracat Kredilerinde azami vade TL krediler için 360 gün, döviz kredileri için 540 gün olarak belirlenmiştir.
- Bankamıza ilk kez kredi başvurusunda bulunacak firmalar için başvurunun ve analiz evrakının alınabileceği Web Başvuru ekranları uygulamaya alınmış olup, firmaların bankamız faaliyetlerine erişimi kolaylaştırılmıştır.
- Banka kaynakları ile kullanılan TL kredilerden, KOBİ'lere ek olarak İGE Özkaynak kefaleti ile kredi kullanmak isteyen KOBİ dışı firmalar da faydalanmaya başlamıştır.
- Bankamız yazılı kredi prosedürlerinin sadeleştirilmesi ve toplulaştırılmasına yönelik olarak, güncel mevzuat ile uyumlu ve sektörün en iyi uygulamaları da dikkate alınarak Yurt İçi Kredi Politikaları, Yurt İçi Kredi Prosedürleri ve Kredilerin Sınıflandırılması Politikası dokümanları yayımlanmıştır.
- Sermaye Hareketleri Genelgesinin 15.8 maddesine eklenen c fıkrası ile Türkiye'de yerleşik kişiler tarafından dışarıda yerleşik kişilere verilen **eğitim, bilişim, telekomünikasyon, bulut ve veri merkezi işletmeciliği, eğlence ve kültür hizmetlerinden ve dışarıda yerleşiklere yurt dışında yapılan araç kiralama faaliyetlerinden elde edilen gelirler** döviz gelirleri kapsamına alınmış olup, ilgili sektörlerde faaliyet gösteren firmaların Bankamız kredi programlarından yararlanabilmelerine yönelik düzenlemeler yapılmıştır.
- Bankamız kaynağından kullanılan kredilerde firma bazında uygulanan program limitleri kaldırılmıştır.

- İhracatçılarımızın sevk sonrası aşamadaki finansman ihtiyaçlarının karşılanmasına yönelik sadece TCMB kaynaklarıyla 180 gün vadeli kullanılan Sevk Sonrası Reeskont Kredileri, Bankamız kaynaklarından da 2022 Eylül ayı itibarıyla 360 gün vadeye kadar kullanılmaya başlanmıştır.
- İGE, mal ve hizmet ihracatçılarının finansmana erişimde karşılaştığı teminat sorununa çözüm oluşturmak üzere ihracatçılar lehine münhasıran ihracat kredileri için kefalet vermek amacıyla 1 Mart 2022’de faaliyetlerine başlamıştır. İhracatın tabana yaygınlaştırılması stratejisi doğrultusunda Bankamız ve Türkiye İhracatçılar Meclisi’nin (TİM) ortaklığıyla kurulan İGE’nin kefaleti ile 2022 yılında %93’ü KOBİ olan 2.600’ün üzerinde ihracatçı firmaya 13,5 milyar TL kredi kullandırımı yapılmıştır.
- Eylül ayında İGE ile imzalanan protokolün kapsamı genişletilerek KOBİ dışı firmaların da kefalet desteğinden faydalanmasının önü açılmıştır. Ayrıca, kredi kullandırım üst limitleri önemli ölçüde artırılarak; KOBİ firmalarımız için kredi kullandırım üst limiti 20 milyon TL’ye, KOBİ dışı firmalarımız için kullandırım üst limit 30 milyon TL’ye yükseltilmiştir.
- Hazine Destekli KGF Kefaleti kapsamında, Bankamıza İhracat Destek Paketi altında 10.03.2022 tarihinde tahsis edilen yeni kefalet kaynağı kapsamında ihracatçılarımıza işletme sermayesi finansmanı sağlanmıştır.
- İhracata yönelik mal üreten imalatçıların, imalatçı-ihracatçıların, ihracatçıların ve döviz kazandırıcı hizmetlerde bulunan firmaların, uluslararası piyasalardaki rekabet güçlerini arttırabilmek ve ihracata hazırlık aşamasındaki finansman ihtiyaçlarının karşılanması amacıyla TCMB Reeskont Kredileri kapsamında uygulamaya alınan Swap Anlaşmaları Kaynaklı Reeskont Kredisinin ilk işlemi 2022 yılı Aralık ayı içerisinde gerçekleştirdik ve 2023 yılı içinde krediyi yaygın hale getirmek için çalışmalarımızı tamamladık. Swap Anlaşmaları Kaynaklı Reeskont Kredisi, Türkiye Cumhuriyeti ile Çin Halk Cumhuriyeti, Kore Cumhuriyeti, Birleşik Arap Emirlikleri ve Katar arasında gerçekleştirilecek ticari faaliyetlerin finansmanına ilişkin ödemelerde kullanılmak üzere ilgili ülke Merkez Bankası ve Türkiye Cumhuriyet Merkez Bankası arasında yapılan swap anlaşmasına dayalı olarak kullanılan ve yerel para birimleri ile ticaretin desteklenmesi adına önemli bir üründür.
- İhracatçılarımızın hammadde, ara malı ve yatırım malları tedarikinin finansmanı amacıyla, yurt dışı finansal kuruluşlar ve ihracat kredi kuruluşlarından sağlanacak uygun koşullarda özel fonlar ile finanse edilmek üzere “İhracat İçin Üretim Kredisi Programı” devreye alınmıştır.
- Yurt Dışı Teminat Mektubu Programı kapsamında; özellikle gemi inşa sektörüne yönelik 2021 yılında başlatılan çalışmalarda Türk Eximbank’ın kontrgarantisi ile yurtdışında yerleşik bankalarca teminat mektupları düzenlenerek gemi inşa sektöründe faaliyet gösteren ihracatçı firmalarımızın ilave iş alma kapasiteleri artırılmış, iki ihracatçımız tarafından Norveç’e balıkçı gemisi ve Kanada’ya %100 elektrikli römorkör ihracatları desteklenmiştir. Buna ek olarak, anılan program kapsamında 2022 yılı içinde gemi inşa ve inşaat taahhüt sektörlerinde faaliyette bulunan ihracatçılarımızın teminat mektubu taleplerine 5 farklı projede olmak üzere toplamda 15,9 milyon ABD doları tutarında destek sağlanmıştır.

Yurt İçi Kredi Programları Bazında Gerçekleşmeler (milyar ABD doları)

Doğrudan Kullandırılan Krediler	18,7
Banka Kaynaklı Krediler	3,1
TCMB Kaynaklı Krediler	15,6
Aracı Banka/Kuruluş Kredileri	0,7
Aracı Banka/Finansal Kuruluşlar Vasıtasıyla Kullandırılan Krediler	0,7
TOPLAM	19,4

*Aracı bankalara tahsis edilen limitlerin asgari %30'luk kısmının KOBİ'lere kullandırılması zorunlu olup, bu kapsamda KOBİ'lere 2022 yılında 0,6 milyar ABD doları tutarında SÖİK kullandırılmıştır (%89).

Uluslararası Krediler Programları

Türk müteahhitlerinin yurt dışında üstlendiği projelerin ve Türk mallarının yurt dışındaki alıcılarının (kamu ve özel) finanse edildiği Uluslararası Krediler Programları ile Türkiye ihracatının artırılması, ihraç edilen mal ve hizmetlerin çeşitlendirilmesi, ihraç mallarına yeni pazarlar kazandırılması, ihracatçıların uluslararası ticarete paylarının artırılması, Türk firmalarına uluslararası piyasalarda rekabet gücü ve güvence sağlanması hedeflenmektedir. Uluslararası Krediler kapsamında sunulan tüm destekler “alıcı kredisi” niteliğinde olup borçlular doğrudan devletler, alıcı ülke devlet garantisi altında kamu kurumları ya da tahsis edilen limitler dâhilinde yurt dışı/içi bankalar olmaktadır.

Uluslararası Krediler Programlarına ivme kazandırmak ve böylelikle Türk mal ve hizmet ihracatını artırmak amacıyla, borçluların devlet garantisi sağlamakta yaşadığı güçlükleri aşmak ve özel sektör işlemlerine de destek sağlamak için, Banka tarafından muteber kabul edilen yurt dışında yerleşik bankalarla rotatif bazlı kredi anlaşmaları imzalanmaktadır. Bu bağlamda, çok uluslu statüsündeki üç bankaya (“African Export-Import Bank”, “ECOWAS Bank for Investment and Development (EBID)” ve “Eastern and Southern African Trade and Development Bank”) tahsis edilen kredi limitleri çerçevesinde potansiyel işlemlere yönelik görüşmeler sürdürülmektedir.

2020 yılının başından itibaren bütün dünyayı etkisi altına alan Covid 19 pandemisinin yarattığı durgunluk kısmen 2022 yılında azalarak devam etmiş, 2022 yılı Şubat ayında Karadeniz komşumuz olan iki önemli ticaret partnerimiz “Rusya ve Ukrayna” arasında başlayan savaş, enerji ve tarımsal emtia fiyatları başta olmak üzere küresel fiyat artışlarına neden olmuş, ortaya çıkan enflasyon ile mücadeleye yönelik rezerv para birimlerini yöneten merkez bankalarının alınan tedbirler faiz oranlarını artırmış, bu durum gelişmiş ülkelere nazaran kırılğan olan gelişmekte olan ülkelerin borçlanma maliyetlerinin 2022 yılı boyunca yüksek seyretmesine neden olmuştur. Bir yandan yükselen borçlanma maliyetlerine bağlı olarak Uluslararası Krediler Programları kapsamında muhtemel borçlulara önerilen faiz oranlarının yüksek bulunması; diğer taraftan ihracatçı ve müteahhitlerimizin faaliyet gösterdiği ülkelerin uluslararası kuruluşlarla yaptıkları anlaşmalar çerçevesinde borçlanma imkânlarının önemli ölçüde kısıtlanmış olması yurt dışı taahhüt ve ihracat işlemlerine yönelik alıcı kredisi taleplerinin sınırlı kalmasına neden olmuştur.

Bahsedilen tüm olumsuz şartlara rağmen Uluslararası Krediler Programları kapsamında “158,6 milyon ABD doları” kredi kullandırım rakamına ulaşılmıştır.

Mevcut yurt dışı banka analiz ve limit tahsis metodolojisi kapsamında; 3’ü çok uluslu statüde olmak üzere 12 bankaya toplam 478 milyon ABD doları tutarında kredi limiti tahsis edilmiş olup çok uluslu finansal kuruluşların üye ülkeleri vesilesiyle işlem kapsam alanı 58 ülkeye ulaşmıştır.

Kredi kullandırmalarının yanında, ihracatçı firma ve müteahhitlerimizin özellikle riskli pazarlarda iş geliştirirken yanlarında Türk Eximbank finansmanını da götürebileceklerini işverenlerine tevsik edebilmelerine, bu sayede yurt dışında yeni işler üstlenebilmelerine katkı sağlayan niyet mektuplarının düzenlenmesine devam edilmiştir. Afrika, Asya ve Avrupa’da toplam 18 ülkede Türk firmalarınca üstlenilmesi planlanan projelerin ve mal ihracatı işlemlerinin finansmanına yönelik 2022 yılında 26 adet “Niyet Mektubu” düzenlenmiştir. Firmalara verilen niyet mektuplarının proje/işleme dönüşmesi durumunda Türkiye’den sağlanacak mal ve hizmet ihracatı bedelinin yaklaşık 2,6 milyar ABD dolarına ulaşması beklenmektedir.

Ayrıca, OECD çatısı altında düzenlenen Çevre Uygulayıcıları Grubu, Ülke Risk Uzmanları, Teknik Uzmanlar Grubu ve Gemi İnşa Çalışma Grubu toplantılarına katılım sağlanmış, ülkemizin pozisyon ve görüşlerinin oluşturulmasına yönelik katkı yapılmıştır.

Diğer taraftan; T.C. Cumhurbaşkanlığı Strateji ve Bütçe Başkanlığı tarafınca düzenlenen 12. Kalkınma Planı İnşaat, Mühendislik-Mimarlık, Teknik Müşavirlik ve Müteahhitlik Hizmetleri Özel İhtisas Komisyonu, Teknik İşbirliği ve Kalkınma Yardımları ve Çok Taraflı İşbirliğinde Yeni Yaklaşımlar ve Ülkemizin Öncelikleri çalışma gruplarına katılım sağlanarak Bankamız görev alanına giren hususlara yönelik Bankamız pozisyonu, kısıtlar ve önerilerimiz paylaşılmıştır.

Uluslararası Kredi Programları Proje/İşlem Bazında Gerçekleşmeler

Devlet Garantili Alıcı Kredileri kapsamında 2018 yılında Tunus Kalkınma, Yatırım ve Uluslararası İşbirliği Bakanlığı ile Bankamız arasında imzalanan 200 milyon ABD doları tutarlı kredi anlaşması kapsamında Türkiye’den gerçekleştirilecek muhtelif mal ihracatına yönelik 2022 yılında 50 milyon ABD doları tutarında kredi tahsisi yapılmış ve tahsis edilen kredi tutarı 200 milyon ABD dolarına ulaşmıştır.

2022 yılında Ülkemizden ihraç edilen muhtelif mal ve ekipmanın yurt dışındaki alıcılarına; Devlet Garantili Alıcı Kredileri kapsamında 135,7 milyon ABD doları ve Yurt Dışı Bankalar Alıcı Kredileri ile toplam 22,8 milyon ABD doları finansman sağlanmıştır.

Covid 19 pandemisinin yoksul ülkeler üzerindeki etkilerini azaltmak ve bu ülkelerin kaynaklarını salgın ile mücadeleye ayırmasına imkân sağlamak amacıyla G20 ülkeleri Maliye Bakanları ve Merkez Bankaları Başkanları tarafından başlatılan Borç Servisi Askıya Alma Girişimi (“Girişim”) çerçevesinde; 19.01.2022 tarihinde Kongo tarafı ile 28 milyon avro tutarındaki borçlarına, 21.03.2022 tarihinde ise Cibuti tarafı ile 4 milyon dolar tutarındaki borçlarına yönelik erteleme anlaşması imzalanmıştır. Girişim kapsamında politik risk zararına dönüşen Kongo kredisine yönelik 473 bin avro, Cibuti kredisine yönelik ise 48 bin dolar sırasıyla 06.04.2022 ve 23.05.2022 tarihlerinde T.C. Hazine ve Maliye Bakanlığı’ndan tazmin edilmiştir.

Öte yandan, Uluslararası Kredi Programları kapsamında 2022 yılında borçlularımızdan 139,3 milyon ABD doları tahsil edilmiştir.

Alacak Sigortası

Türk Eximbank, Türkiye’de ihracata yönelik olarak alacak sigortası uygulamasını başlatan ve ihracatta sigorta bilincini yerleştiren kuruluştur. Başlangıç itibarıyla yalnızca kısa vadeli ihracat bedeli alacaklarının ticari ve politik risklere karşı teminat altına alınması doğrultusunda uygulamaya konulan ihracat kredi sigortası sisteminin zaman içerisinde kapsamı genişletilmiş, Spesifik İhracat Kredi Sigortası Programı ile orta/uzun vadeli mal ve hizmet ihracatı da sigorta kapsamına alınmıştır.

Banka sigorta programları ile sigorta kapsamındaki ülkelere yapılan ihracatı, ithalatçı firma ve ithalatçının ülkesinden kaynaklanan ticari ve politik risklerden doğan zararlara karşı sigorta teminatı altına almaktadır. Ayrıca, ihracat kredi sigortasının yanı sıra yurt içi kredi sigortası ile ihracatçıların yurt içi alacakları da ticari risklere karşı korunmaktadır.

Bunun yanında kredi sigortası poliçelerinin teminat olarak gösterilmesi ile finans kuruluşlarından kredi sağlanması kolaylaşmaktadır.

2022 yılında Kısa Vadeli İhracat Kredi Sigortası, Kısa Vadeli Yurt İçi Kredi Sigortası ve Spesifik İhracat Kredi Sigortası kapsamında toplam 25,3 milyar ABD doları tutarında sevkiyat sigortalıdır.

2022 yılı içerisinde alacak sigortası programları çerçevesinde üstlenilen ticari ve politik (OECD’ye üye ülkelerin dışında kalan ülkelere ilişkin) risklerin %60’ının yurt içi ve yurt dışındaki şirketlere reasüre ettirilmesi uygulamasına devam edilmiştir.

2022 yılında:

- İhracatçı firmaların üretim sürecinde karşı karşıya kaldıkları sipariş iptali riskinin meydana geldiği durumlarda firmaların katlandıkları doğrudan üretim maliyetlerinin tazminini amaçlayan Sevk Öncesi Risk Sigortası Poliçesi revize edilmiş, söz konusu revizyonla bahse konu Poliçe’nin gerek Kısa Vadeli İhracat Kredi Sigortası gerekse Spesifik İhracat Kredi Sigortası Poliçesi ile sevk sonrası dönemi kapsama alınacak sevkiyatların sevk öncesi dönemdeki üretim maliyetlerinin de sigorta kapsamına alınabilmesi mümkün hale gelmiştir.
- 2023 yılının başında yürürlüğe girmesi planlanan Katılım Esaslı Alacak Sigortası Programı’na ilişkin Bankamız Danışma Komitesi’nden icazet alınmış, Programa ilişkin poliçe metni hazırlanmış ve sistemsel geliştirmelere yönelik çalışmalar yapılmıştır.
- Yurt Dışı Müteahhitlik Hizmetleri Politik Risk Sigortası Poliçesi revize edilmiştir.
- İhracat kredi sigortası ürünlerinin fiyatlamasında, otomatik limit tahsis ve limit risk izleme algoritmalarında kullanılmakta olan Türk Eximbank Ülke Risk Sınıfları (ÜRS), 1 Aralık 2022 tarihinden itibaren geçerli olmak üzere revize edilmiştir.
- Risk bazlı fiyatlandırma ve indirim modellerinin geliştirilmesi kapsamında aktüerya danışmanlığı alınmıştır.
- İhracatçılarımızın taleplerini daha hızlı karşılayabilmek amacıyla kısa vadeli sigorta programlarında kullanılacak olan otomatik limit tahsis sistemi çalışmaları yapılmıştır.

- Bankamız yurt dışı tazminat alacaklarının takip ve tahsiline yönelik olarak; Coface Servis Bilgi ve Danışmanlık Hizmetleri Ltd. Şti. ile alacak tahsilat hizmeti alınması konusunda Protokol imzalanmış ve söz konusu Protokol kapsamında adı geçen firmadan tahsilat hizmeti alınmaya başlanmıştır.
- Sigortalı firmalarımızın ve Bankamızın karşılaştığı ticari işlemlerdeki sahtekârlık vakalarına yönelik sigortalı firmalara dikkat edilmesi gereken hususlara yönelik bilgilendirme duyurusu yapılmış ve konu hakkında Bankamızca alınabilecek aksiyonlar/önlemler konusunda çalışma grubu oluşturulmuştur.
- Bankamızın reasürans konusundaki bilgi birikimini artırmak ve mevcut reasürans yapısının etkinlik seviyesini tespit etmek amacıyla reasürans optimizasyonu ve alternatif reasürans teknikleri konusunda iki reasürans brokerliği firması ile çalışmalar yapılmış, ayrıca yıllık reasürans anlaşmalarının imzalanmasında brokerlik hizmetinden faydalanılması hususunda çalışmalara başlanmıştır.

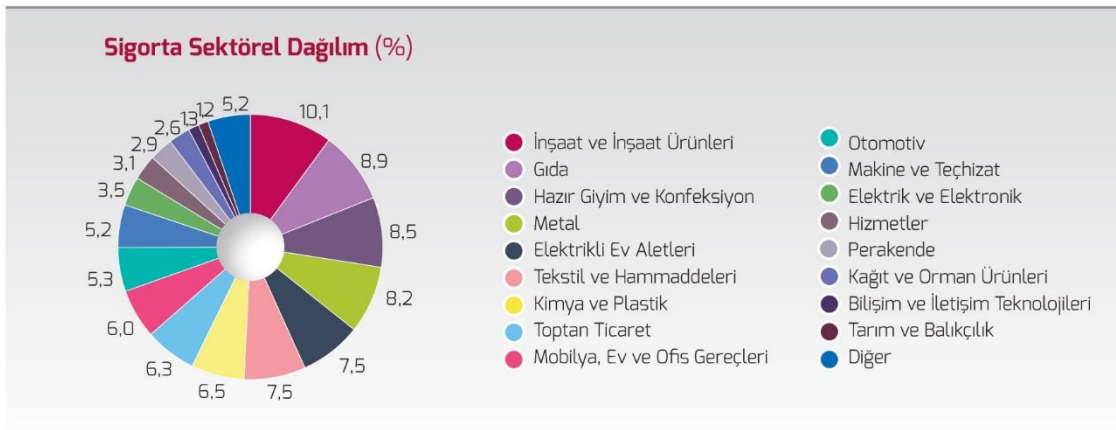
Kısa Vadeli İhracat Kredi Sigortası

Kısa Vadeli İhracat Kredi Sigortası Programı ile ihracatçıların 360 güne kadar vadeli tüm sevkiyatları, ticari ve politik risklere karşı teminat altına alınmaktadır.

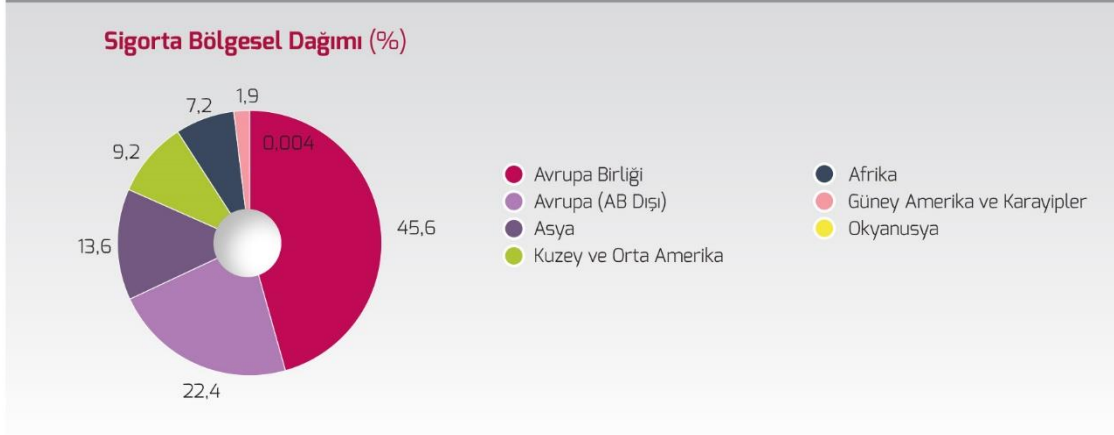
Türk Eximbank bünyesinde 1989 yılından bu yana verilmekte olan Kısa Vadeli İhracat Kredi Sigortası hizmeti, zaman içinde ihracatçıları tarafından tanınan ve yaygın olarak kullanılan bir hizmet haline gelmiştir. Nitekim 2022 yılı sonu itibarıyla 6.184 ihracatçı firmanın söz konusu hizmetten faydalandığı görülmektedir.

Program çerçevesinde 2022 yılında 22,6 milyar ABD doları tutarında ihracat sigorta teminatı altına alınmıştır. Sigorta kapsamına alınan sevkiyatlar karşılığında 63,2 milyon ABD doları prim tahsilatı yapılmıştır.

Sigortalanan sevkiyatın sektörel dağılımında, %10'luk pay ile inşaat ve inşaat ürünleri sektörü birinci sırada yer almakta iken ikinciliği %9'luk payları ile gıda sektörü ile, hazır giyim ve konfeksiyon sektörü paylaşmaktadır.



Bölgesel dağılımda ise %68'lik pay ile Avrupa (Avrupa Birliği ve AB dışı toplamı) başta gelmekte olup ikinci sırada %14'lük pay ile Asya, üçüncü sırada %9'luk pay ile Kuzey ve Orta Amerika bulunmaktadır.



Kısa Vadeli İhracat Kredi Sigortası Programı çerçevesinde limit tahsis edilmiş alıcı sayısı 53.066'dır.

2022 yılında çeşitli ülkelere yapılan sevkiyatlardan doğan ve vadesinde tahsil edilemeyen Kısa Vadeli İhracat Kredi Sigortası Programı çerçevesinde 25,3 milyon ABD doları tutarındaki zarar, Türk Eximbank tarafından tazmin edilmiştir. Aynı dönemde Türk Eximbank tarafından daha önce tazmin edilen zararların 5 milyon ABD doları tutarındaki kısmı geri tahsil edilmiştir.

20 banka ile imzalanan protokoller çerçevesinde Türk Eximbank sigorta poliçesinin kabulü yoluyla finansman temin edilebilmektedir. 20,1 milyon ABD doları tutarındaki kısmı 2022 yılında olmak üzere, günümüze kadar yaklaşık 192,2 milyon ABD doları tutarında kredi hacmi yaratılmıştır.

Kısa Vadeli Yurt İçi Kredi Sigortası

Türk Eximbank'ın diğer sigorta faaliyet konularından biri de, ihracatçılar ve grup şirketlerine yönelik olarak Kısa Vadeli Yurt İçi Kredi Sigortası Programıdır.

Program ile Kısa Vadeli İhracat Kredi Sigorta Poliçesine sahip ihracatçılar ve grup şirketlerinin yurt içi faaliyetlerinden kaynaklı 360 güne kadar vadeli tüm sevkiyatlarına konu alacakları ticari risklere karşı belirli limitler dâhilinde güvence altına alınmaktadır.

2022 yılı sonu itibarıyla 170 firmanın 2,7 milyar ABD doları tutarındaki sevkiyatı sigortalanmıştır. Bu kapsamda sigorta kapsamına alınan sevkiyatlar karşılığında 5,8 milyon ABD doları prim tahsilatı yapılmış ve 113 bin ABD doları tutarında tazminat ödemesi gerçekleştirilmiştir.

Spesifik İhracat Kredi Sigortası

İhracatçıların, tek bir satış sözleşmesine bağlı olarak gerçekleştirdikleri sevkiyatlardan doğan ve azami vadesi OECD düzenlemelerine paralel olarak belirlenen alacakları Spesifik İhracat Kredi

Sigortası ile teminat altına alınmaktadır. Bu program kapsamında, ihracatçı firmaların Türk menşeli yatırım malı ve hizmet ihracatlarına ek olarak yurt dışı iştirakleri üzerinden yapılan satışlar da sigortalanabilmektedir.

Spesifik İhracat Kredi Sigortası Programı kapsamında, 2022 yılında toplam 2,3 milyon ABD doları tutarında sigorta desteği sağlanmıştır.

Diğer Sigorta Programları

Türk Eximbank tarafından sunulan diğer sigorta programları Sevk Öncesi Risk Sigortası, Finansal Kuruluşlar Alıcı Kredi Sigortası, Yurt Dışı Müteahhitlik Hizmetleri Politik Risk Sigortası ve Akreditif Teyit Sigortası programlarıdır.

İhracatçılarımıza yönelik sunulan Sevk Öncesi Risk Sigortası Programı ile üretim döneminde siparişin ticari ve politik risklerden kaynaklı olarak alıcı tarafından iptal edilmesi durumunda ihracatçı firmanın doğrudan üretim maliyetlerine ilişkin zararları, müteahhitlerimize yönelik sunulan Yurt Dışı Müteahhitlik Hizmetleri Politik Risk Sigortası Programı ile ise, müteahhitlerimizin yurt dışında gerçekleştirdikleri işler kapsamında politik risklerden kaynaklı olarak uğradıkları zararları sigorta kapsamına alınabilmektedir.

Bankalara yönelik sunulan Finansal Kuruluşlar Alıcı Kredi Sigortası ile Türk malı ve hizmeti ihracatına yönelik olarak yurt içi ve yurt dışı finansal kuruluşlar tarafından sağlanan alıcı kredilerinin borçlu tarafından ticari ve politik risklere bağlı olarak ödenmemesi durumunda krediyi kullandıran kuruluşun uğradığı zararlar, Akreditif Teyit Sigortası Programı ile ise, yurt dışı amir banka tarafından açılmış ve yurt içi bankalar tarafından teyit eklenmiş akreditiflerin amir banka tarafından ticari ve politik risklere bağlı olarak ödenmemesi durumunda teyit bankasının uğradığı zararlar sigorta kapsamına alınabilmektedir.

Finansman ve Hazine

Türk Eximbank, 2022 yılında uluslararası piyasalardan 2,2 milyar ABD doları ve ayrıca hazine işlemleri (repo, TRS, para swapı, borçlanma) ile sağlanan fonlar kapsamında da 1,2 milyar ABD doları tutarında kaynak temin ederek, TCMB kaynağı hariç toplam 7,9 milyar ABD doları seviyesinde oluşan borç stoku ile ihracatçılara uygun maliyetli ve çeşitli vadelerde finansman olanakları sunmaya devam etmiştir. Banka, 8,8 milyar ABD doları seviyesindeki TCMB reeskont kaynağı ile birlikte toplam fon stokunu TL krediler de dâhil olmak üzere 16,9 milyar ABD doları seviyesinde gerçekleştirmiştir. Diğer taraftan yıl içerisinde yaklaşık 3,5 milyar ABD doları tutarında kredi anapara ödemesi gerçekleştirmiştir.

Sermayedeki Gelişmeler

Türk Eximbank, 12 Ocak 2017 tarihinde gerçekleştirilen Olağanüstü Genel Kurul toplantısında onaylandığı üzere 6102 sayılı Türk Ticaret Kanunu'na göre "Kayıtlı Sermaye Sistemi" uygulamasına geçmiştir. İlgili karar ticaret siciline tescil edilmiş olup, 30 Ocak 2017 tarihli ve 9252 sayılı Türkiye Ticaret Sicil Gazetesi'nde ilan edilmiştir.

14 Mart 2022 tarihinde gerçekleştirilen Banka'nın Olağan Genel Kurul toplantısı neticesinde; Bankanın kayıtlı sermaye tavanı 17,5 milyar TL'den 30,0 milyar TL'ye yükseltilmiştir.

Ayrıca, Türk Eximbank'ın tamamı ödenmiş 10 milyar 800 milyon TL olan sermayesinin, T.C. Hazine ve Maliye Bakanlığı tarafından nakden ödenmek üzere 3 milyar TL artırılarak 13 milyar 800 milyon TL'ye yükseltilmesi, Yönetim Kurulu tarafından 29 Aralık 2021 tarihinde onaylanmış

olup, sermaye artışı 3 Şubat 2022 tarihli İstanbul Ticaret Sicil Müdürlüğüne tescil ettirilerek sermaye artırımı süreci tamamlanmış ve güçlü sermaye yapısı korunmuştur.

Borçlanma İşlemleri

Türk Lirası cinsinden Reeskont Kredileri haricinde 2022 yılında kullanılan TL kredilerin tamamına yakınının fonlanmasında, ödenmiş sermaye ve faiz tahsilatları kapsamında oluşan TL kaynaklar kullanılmıştır.

Banka'nın 2022 yılında gerçekleştirdiği borçlanmaların detayları aşağıdaki gibidir:

- Türk Eximbank, TCMB'nin tahsis ettiği senet reeskont imkânından yoğun şekilde faydalanmıştır. 31 Aralık 2022 itibarıyla söz konusu kaynağın bakiyesi TL Reeskont Kredileri de dâhil olmak üzere 8,8 milyar ABD dolarına ulaşmıştır.
- Türk Eximbank; Bankanın sürdürülebilirlik bağlantılı ilk işlemi olma özelliği taşıyan sendikasyon kredisi ile Mayıs ayında 26 uluslararası finansal kurumun katılımıyla sendikasyon kredisini yüzde 104 oranında yenileyerek; 1 yıl vadeli, 504 milyon euro ve 205,8 milyon ABD doları olmak üzere toplam 745 milyon ABD doları kaynak sağlanmıştır. Kasım ayında ise sendikasyon kredisi ile yine sürdürülebilirlik bağlantılı olarak 24 uluslararası bankanın katılımıyla sendikasyon kredisini yüzde 101,4 oranında yenileyerek; 1 yıl vadeli, 404,2 milyon euro, 136 milyon ABD doları ve 350 milyon Çin yuanı olmak üzere toplam 588 milyon ABD doları kaynak sağlanmıştır.
- 6 Mayıs 2020 tarihinde T.C. Hazine ve Maliye Bakanlığı garantisi altında İslam Kalkınma Bankası (İKB) ile imzalanan 100 milyon ABD doları tutarındaki kredi anlaşmasının ikinci dilimi ile 9 Haziran 2022 tarihinde 55 milyon ABD doları tutarında murabaha kaynağı sağlanmıştır.
- 2022 yılında yurt dışındaki bankalardan temin edilen diğer kredilerin toplam tutarı ise 797,1 milyon ABD dolarıdır.
- Ayrıca; hazine işlemleri (repo, TRS, para swapı, borçlanma vb.) ile sağlanan fonlar kapsamında da 1.223 milyon ABD doları kaynak temini sağlanmıştır. 2022 yılı sonu itibarıyla ise mevcut kaynak stoku 397,7 milyon ABD doları düzeyindedir.

Fon Yönetimi Faaliyetleri

2022 yılında ulusal ve küresel ekonomik gelişmeler yakından takip edilerek; faiz ve kur hareketleri, küresel makro ekonomik konjonktür ve getiri-maliyet dengesi göz önünde bulundurulmak suretiyle likidite, faiz ve kur riski yönetimine azami önem gösterilmiştir.

Likidite yönetimi kapsamında, para swapı, repo ve para piyasalarından borçlanma yoluyla yaratılan fonlar, TCMB, Takasbank Para Piyasası ve bankalararası piyasada değerlendirilerek yüksek faiz getirisi temin edilmiştir.

Bankanın Likidite Yeterliliğinin Ölçülmesine ve Değerlendirilmesine İlişkin BDDK Yönetmeliği kapsamında belirtilen yasal sınırlar içinde tutulan Hazine Bölümü yönetimindeki likiditenin aktif büyüklük içerisindeki payı 2022 yılında ortalama %6,1 seviyesinde seyrederken, menkul kıymet portföyünün aktif büyüklük içindeki payı ise ortalama %3,9 seviyesinde gerçekleşmiştir.

Bu dönemde nakit akımı yönetimi ve aktif-pasif uyumunu sağlamak amaçlı kısa ve uzun vadeli swap işlemlerine devam edilmiştir. Döviz pozisyonunu ve nakit akımını yönetmek, aktif-pasif uyumunu sağlamak ve arbitraj amaçlı olmak üzere 2022 yılında yapılan swap işlem hacmi; 23,2 milyar ABD doları tutarındaki kısmı kısa vadeli, 300 milyon ABD doları tutarındaki kısmı uzun vadeli olmak üzere 23,5 milyar ABD doları seviyesinde gerçekleşmiştir.

Tahvil ihracı ya da diğer borçlanmalar yoluyla yurt dışı piyasalardan temin edilen döviz cinsinden kaynakların aktif yapısı ile uyumlu hale getirilmesi amacıyla yapılan faiz ve çapraz para swaplarının gelir tablosunda dalgalanmaya yol açmaması için, riskten korunma muhasebesi uygulaması sürdürülmüştür.

Küresel piyasalarda ihracatçıların rekabet gücünün korunması, döviz alacakları ve döviz yükümlülüklerinden kaynaklı kur riskini ve faiz dalgalanmalarından doğabilecek faiz riskini yönetme imkânlarını artırmak amacıyla türev ürünler sunulmaya (forward, opsiyon ve swap) devam edilmiştir. 2022 yılında emtia/kıymetli madenlere dayalı türev ürünler de ihracatçılara sunulmaya başlanmıştır.

Uluslararası İlişkiler

Türk Eximbank'ın, çok taraflı finansman kuruluşlarının yanı sıra otuzdan fazla ülkenin ihracat kredi ve sigorta kurumu ile imzalamış olduğu çeşitli muhteviyatta elliyi aşkın anlaşması bulunmakta olup, Banka söz konusu kuruluşlar ile yakın iş birliğine ve yeni anlaşmaların imzalanmasına yönelik çalışmalarına 2022 yılında da devam etmiştir.

Bu çerçevede, 2022 yılında, resmi ihracat destek kuruluşlarından SERV (İsviçre), ETIHAD (Birleşik Arap Emirlikleri) ve Saudi Exim (Suudi Arabistan) ile genel ve üçüncü ülkelerde iş birliğine imkân veren mutabakat zabitleri imzalanmıştır. Ayrıca, Pakistan'ın yeni kurulmuş resmi ihracat destek kuruluşu Pakistan Eximbank ile genel, Norveç'in resmi ihracat destek kuruluşu Eksfin ile Türk firmalarının gemi inşa aşamasında ihtiyaç duydukları teminat mektubu taleplerinin karşılanmasına imkân tanıyacak spesifik iş birliğine ilişkin mutabakat zaptı metinleri üzerinde uzlaşmıştır. 2022 yılında imzalanması mümkün olmayan söz konusu zabitlerin 2023 yılında sonuçlandırılmasına yönelik çalışmalar yürütülecektir.

Türk ihracatçı ve taahhüt firmalarının üçüncü ülkelerde yabancı firmalarla birlikte üstleneceği projelerin ortak finansmanına imkân tanıyarak uluslararası piyasalarda daha rekabetçi olmalarına katkıda bulunmak amacıyla geçtiğimiz yıllarda USEXIM (ABD), UKEF (Birleşik Krallık), BPIFrance (Fransa), EKF (Danimarka), OeKB (Avusturya), MEHIB (Macaristan) ve EKN (İsveç) ile imzalanan reasürans anlaşmalarına yenilerinin eklenmesi yönünde çalışmalara 2022 yılında da devam edilmiştir.

Resmi destekli ihracat kredilerine ilişkin olarak üye ülkelerin ilgili kurumları arasında bilgi ve görüş alışverişini kolaylaştırmak ve politika birliğini sağlamak amacıyla oluşturulan, Türkiye'nin Nisan 1998'de asil üyesi olduğu OECD İhracat Kredileri ve Kredi Garantileri Grubu kapsamındaki toplantılara düzenli katılım sağlanmaya devam edilmiştir.

Ülkemizin 2006 yılında Davetli Katılımcı, 2018 yılında ise Katılımcı statüsü elde ettiği OECD Resmi Destekli İhracat Kredileri Düzenlemesi Katılımcılar Grubu toplantılarında ele alınan ve Katılımcı ülkelerin sağlayacağı ihracat kredilerine ilişkin minimum koşulları belirlemesi bakımından önem arz eden düzenlemenin modernizasyonu ile ilgili müzakerelere katılım sağlanmıştır.

Türk Eximbank'ın, üyesi olduğu Berne Union (Uluslararası İhracat Kredi ve Yatırım Sigortası Kuruluşları Birliği), Aman Union (DHAMAN [Arap Yatırım ve İhracat Kredi Garanti Kuruluşu] ve İslam İşbirliği Teşkilatı Üyesi Ülkeler Ticari ve Ticari Olmayan Risk Sigortacıları ve Reasürörleri Birliği), Asya Exim Bankaları Forumu ve ADFIMI'nin (İslam Kalkınma Bankasına üye ülkelerdeki Kalkınma Finansman Kuruluşları Birliği) 2022 yılında gerçekleştirilen toplantı, seminer ve çalıştaylarına katılım sağlanmıştır. Berne Union'ın 2022 Bahar Toplantısı Bankamız ev sahipliğinde İstanbul'da gerçekleştirilmiştir. Bankamızın hâlihazırda İcra Kurulu üyesi olarak görev yaptığı Berne Union ve Aman Union'ın önümüzdeki dönem strateji ve hedeflerinin oluşturulmasına yönelik toplantılarına katılım sağlanarak katkıda bulunulmuştur.

Asya Eximbankaları Forumunun Malezya'da gerçekleştirilen 2022 Yıllık Toplantısı sonrasında imzalanmak üzere hazırlanan, Bankamızın da imzacı olarak yer aldığı "Yeşil Kalkınmaya Finansal Destek Sağlanmasına ilişkin Ortak Bildiri" metninin oluşturulmasına yönelik çalışmalarda yer alınarak gerekli katkılar sağlanmıştır.

Türk Eximbank, ADFIMI'nin Mısır'da gerçekleştirilen Genel Kurul Toplantısında üç yıl süreyle görev yapmak üzere Denetim Kurulu üyeliğine seçilmiştir.

Hükümetler arasında gerçekleştirilen toplantılara konu olan veya doğrudan Türk Eximbank'a iletilen talepler kapsamında 2022 yılında Bankamıza ziyarette bulunan Tacikistan'da yerleşik Sanoatsodirotnok ve Azerbaycan Bankalar Birliği üye bankalarının temsilcilerine Bankamız faaliyetlerinin tanıtılmasına yönelik, bilgi ve tecrübe paylaşımına imkân veren seminerler düzenlenmiştir.

Bilgi Teknolojileri

Türk Eximbank, bilişim teknolojilerinde meydana gelen gelişmeler ışığında hizmet altyapısını yeni teknolojiler ile destekleyerek hem hız ve verimlilik sağlamaya hem de kaynakları etkin kullanmaya devam etmektedir.

İhracatçılarımızın ihtiyaçlarını karşılayacak ve kolaylaştıracak projelerimiz hayata geçirilmiştir

Türk Eximbank, elektronik dönüşüm süreçlerini hızlandırarak iç ve dış süreç dijitalleştirme çalışmaları çerçevesinde;

İhracatçılarımıza kefalet desteği sağlamak amacıyla kurulmuş olan İhracatı Geliştirme A.Ş. ile kredi süreçleri entegrasyonları sağlanarak ihracatçılarımıza sunulan teminat çeşitliliği arttırılmıştır.

Ana Bankacılık uygulamalarında çalışmalara destek sağlanmıştır, Banka Analiz modülü yeni teknolojiler ile geliştirilerek uygulamaya alınmıştır.

Bilgi Sistemleri Yatırımı gerçekleştirilerek İnternet Şube ve Mobil Şube ekranlarının UX tasarım çalışmalarına başlanmıştır. Mali Tahlil Analiz ve Limit Tahsis süreçlerini iyileştirmek adına Kredi Kayıt Bürosu (KKB) ve Risk Merkezi (RM) entegrasyonları geliştirilerek operasyonel süreçler dijitalleştirilmiştir.

Mali tahlil ve istihbarat süreç dijitalleştirme çalışmaları kapsamında geçen yıl gerçekleştirilen dış kurum entegrasyonlarına yönelik çalışmalar ile erken uyarı ve izleme sistemlerine baz teşkil edecek olan altyapının oluşturulması üzerine Yurt İçi Skoring Modeli sistem geliştirme çalışmaları tamamlanmış ve model sigorta tahsis süreçlerinde de kullanılacak şekilde

geliştirilerek kredi notu içeren İstihbarat ve Analiz Raporlarının sistem üzerinde yazılabilmesi sağlanmıştır. Ayrıca Kredi Dönüşüm Projesi kapsamında Erken Uyarı Sistemi modelleme çalışması başlamıştır.

Bankamızdaki SWIFT Ödeme Sistemlerinin daha sistematik ve merkezi hale getirilmesi ve özellikle dış işlemler ödeme sistemlerimizin daha verimli hale dönüştürülmesinde baz teşkil edecek SWIFT Entegrasyon projesi tamamlanmıştır.

Bankamız sevkiyat bildirim ve işleme alma süreçlerinde operasyonel yükün hem müşteri hem iş birimleri açısından azaltılması ve raporlamalarda sağlıklı veriye ulaşılması adına Ticaret Bakanlığı ile Bankamız arasında veri paylaşımına ilişkin imzalanan protokol çerçevesinde paylaşılan sevkiyat verilerinin Bankamız süreçlerinde kullanılmasına yönelik sistemin geliştirmesi tamamlanmıştır.

Bunlara ek olarak,

- Masaüstü ve uygulama sanallaştırma sistemi altyapısının mimari tasarımı yapılarak kurulumlarına başlanmıştır.
- Yıl boyunca Banka İş Sürekliliği test faaliyetleri gerçekleştirilmiş, ISO 27001 Bilgi Güvenliği Yönetim Sistemi Standardına ve Bankaların Bilgi Sistemleri ve Elektronik Bankacılık Hizmetleri Hakkında Yönetmelik'e uyum faaliyetleri gerçekleştirilmiştir.
- Bağımsız Denetim, İç Denetim ve Bilgi Güvenliği Zafiyet (Sızma) Testleri sonucunda BT kapsamına giren önemli ve kayda değer bulguların giderilmesi sağlanmıştır.
- Sürdürülebilirlik uyum çalışmaları kapsamında Genel Müdürlük lokasyonunda yazıcıların ortak kullanıma açılması sağlanmış olup, 2023 yılında Bölgeler ve Şubeler özelinde yaygınlaştırma çalışması planlanmıştır.
- Ülke kredilerinin Devlet Garantili ve Yurt Dışı Bankalar Alıcı Kredileri Programları kapsamında kullandırım tahsilat ve diğer işlemlerinin yeni teknolojiler kullanılarak geliştirilmesine devam edilmiştir.
- Bankamız Varlık Teminatlı Menkul Kıymet (VTMK) ihracında kullanılacak elektronik teminat defteri ve yatırımcı raporları hazırlanmasına imkân tanıyan VTMK İhracı TMKŞ Veri Aktarımı projesi tamamlanmıştır.
- Bankamız operasyonel süreçlerinde belli iş adımlarının robot yazılımlar tarafından gerçekleştirilmesi, böylece Bankamız iş akışında verimliliğin artırılması adına RPA Robotik Süreç Uygulaması pilot uygulama şeklinde hayata geçirilmiştir.
- Bilgi Teknolojileri iz kayıt ve güvenlik uyarı sistemi altyapısının yenilenmesi kapsamında Log Yönetimi ve Korelasyon uygulaması temin edilmiş olup, sistem entegrasyon çalışmaları 2022 yılında tamamlanmıştır.
- Bankacılık sistem altyapısı ve buna bağlı olan veri hacmine yönelik, sistemlerin yedekliliğinin korunup oluşan/oluşabilecek riskleri minimize ederek efektif bir iş sürekliliği modelinin Bankamız bünyesinde sürdürülmesi amacıyla, sunucu ve depolama sistemlerinin modernizasyon çalışmalarına başlanılmıştır.
- Değişken bazlı faiz oranlarında yaşanan küresel değişim kapsamında; LIBOR - TLREF

geçiş süreci ile birlikte finansal otoritelerce açıklanan ve/veya yaygın pratiklerle piyasada oluşan uygulamalara ve geçiş takvimlerine uygun bir şekilde GBP SONIA veri çekimi ve diğer Bankamız uygulamaları ile USD SOFR veri çekimi aşamaları için bankacılık sistemlerimiz hazır hale getirilmiştir.

Uluslararası Yükümlülükler

Türk Eximbank programlarının DTÖ, OECD ve AB kurallarına uyum sağlaması çalışmaları sürdürülmekte, uygulanan programlarda bu kurallar dikkate alınmaktadır.

Uluslararası Kurallar

Türkiye'nin DTÖ'ye, OECD İhracat Kredileri ve Kredi Garantileri Grubu'na (İKG) ve Katılımcılar Grubu'na (KG) üye olması, bunun yanı sıra AB ile Gümrük Birliği Anlaşması ve AB'ye üyelik sürecinden kaynaklanan yükümlülükleri çerçevesinde, Türk Eximbank'ın uyguladığı programlarda DTÖ, OECD ve AB normları ile diğer uluslararası düzenlemelere uygun hareket etmesi gerekmektedir. Bu kapsamda, Türk Eximbank programlarının DTÖ, OECD ve AB kurallarına uyum sağlaması çalışmaları sürdürülmekte, uygulanan programlarda bu kurallar dikkate alınmaktadır.

İhracat kredilerine ilişkin politikaların değerlendirilmesi, problemlerin tespiti ve çok taraflı müzakereler ile çözülmesini hedefleyen OECD İKG altında gerçekleştirilen toplantılara 2022 yılında da katılım sağlanarak gelişmeler yakından takip edilmiştir. Söz konusu toplantılarda yürütülen çalışmalar neticesinde ortaya çıkan üç tavsiye kararı olan OECD Rüşvet ve Resmi Destekli İhracat Kredilerine İlişkin Konsey Tavsiye Kararı, Çevresel ve Sosyal Etkilerin Değerlendirilmesine İlişkin Tavsiye Kararı ve Düşük Gelirli Ülkelere Resmi İhracat Kredisi Sağlanmasında Sürdürülebilir Borç Verme Uygulamalarının Desteklenmesine İlişkin Tavsiye Kararlarına Banka'nın tüm uygulamalarında riayet edilmektedir.

Ülkemiz, 2006 yılından bu yana "Davetli Katılımcı" (gözlemci) statüsünde olduğu KG'ye 2018 yılı içerisinde Katılımcı Statüsü kazanması ile üye ülkelerin sağladığı iki yıldan uzun vadeli resmi ihracat desteklerinin tabi olduğu kuralları belirleyen OECD Düzenlemesinde yapılacak değişikliklerde karar mekanizmasının bir parçası olmuş ve ihracat kredilerine ilişkin tüm kurallar Türk Eximbank'ı da bağlayıcı hale gelmiştir.

AB Müktesebatına Uyum

AB Müktesebatı'na uyum çalışmalarında "Rekabet Politikası" ve "Dış İlişkiler" fasılları altında Banka'nın faaliyet alanına giren konular yer almaktadır.

AB Müktesebatına uyum çalışmaları çerçevesinde kısa vadeli ihracat kredi sigortası kapsamındaki pazarlanabilir risklerin devlet yardımı almayan kurumlarca yapılması kuralı uyarınca, Banka'nın tüm kısa vadeli sigorta faaliyetlerinin başka bir kurum çatısı altında yapılandırılması gerekecektir. Söz konusu AB Direktifi çerçevesinde gündeme gelecek yeniden yapılanma çalışmalarına yönelik olarak, Hazine ve Maliye Bakanlığı'nın talimatları doğrultusunda tüm paydaşlar ile ortak çalışma yapılması öngörülmektedir.

"Dış İlişkiler" faslında ise, Bankamızca sağlanacak orta ve uzun vadeli finansal desteklerin OECD Resmi Destekli İhracat Kredilerine İlişkin Düzenlemesini de içeren AB Müktesebatıyla uyumlu hale getirilmesi, Türkiye'nin söz konusu Düzenlemeye 2018 yılı içerisinde Katılımcı olmasını müteakip büyük ölçüde sağlanmıştır.

Türk Eximbank'ın 2023 Yılı Hedef ve Faaliyetleri

İhracatçıların finansmana erişimde büyük destekçisi olan Türk Eximbank, Stratejik Dönüşüm Programı kapsamında uygulamaya koyduğu yeni hizmetleri ve yenilenen yüzüyle Türkiye'nin ihracat odaklı büyüme stratejisine daha etkin katkı sağlamayı hedeflemektedir.

Stratejik Dönüşüm Programının 2023 Yılında Güçlü Bir Şekilde Devam Ettirilmesi

Türk Eximbank paydaşları ile iş birliği içerisinde, ülkemiz ihracat stratejilerini daha etkin desteklemek ve dış ticaret ekosistemini küresel iyi uygulama örnekleri doğrultusunda geliştirmek için "Türk Eximbank Stratejik Dönüşüm Programı"nı başlatmıştır. Türk Eximbank bu programla birlikte ekonomimize yüksek katma değer üreten ve ülkemiz ihracat stratejileri doğrultusunda faaliyet gösteren ihracatçıları proaktif olarak destekleyen bir yapıya dönüşmekte; ihracatçı ve ihracat potansiyeli olan firmaların gereksinimlerini ve önlerindeki engelleri tespit ederek, ihtiyaçlarına yönelik ürün ve hizmet gamını genişletmekte; ihracatçıların Türk Eximbank desteklerinden faydalanma deneyimini iyileştirmektedir.

Bankamızın Stratejik Öncelikleri; KOBİ Önceliği, Katma Değerli İhracat Önceliği, Teminat Çeşitliliği, Sektörel Odaklanma, Odaklı Ülke Stratejisi, Dijitalleşme, Geniş Ürün ve Hizmet Gamı, Fon Kaynaklarının Çeşitlendirilmesi, Faaliyet Alanı ve Yapılanma, Yetkinlik Dönüşümü, Kurumsal İlişkiler ve İletişim olarak belirlenmiştir.

Bankamız 2023 yılında da Stratejik Dönüşüm Programında yer alan projeleri hayata geçirmeye hızlı bir şekilde devam edecektir.

Bu doğrultuda önümüzdeki yıl planında Sigorta Gelişim Programı, BT Dönüşüm Projesi, Satış Servis ve Operasyon Modeli Projesi, Veri ve Raporlama Projesi önceliklendirilmiştir. Ayrıca 2022 yılında başlatılan projeler devam ettirilecektir.

Bankamızın Stratejik Önceliklerinden En Başta Gelenlerinden: KOBİ'lere Öncelik Sağlanması...

2022 yılında olduğu gibi, 2023 yılında da yeni KOBİ müşteri kazanımı ve kullandırım sıklığını artıracak tedbirler alınmaya devam edilecek, yeni uygulamalar yürürlüğe konacaktır.

Bu kapsamda, daha fazla ihracatçı KOBİ'nin Bankamız destek programlarından faydalanmasına yönelik olarak; TCMB İşbirliği Protokolümüz kapsamında temin edilecek İhracatçı KOBİ Müşteri Listesindeki müşterilere İGE teminat imkânı sunularak yüksek oranda müşteri kazanımı sağlanması hedeflenmektedir.

Ayrıca; bankaların, faktoring şirketlerinin ve leasing şirketlerinin aracı olduğu kullandırmalarda KOBİ ağırlıklı yeni müşteri kazanımı ve kullandırım sıklığını artıracak vade imkânlarının sunulmasını sağlayacak kurallar belirlenecek, gerçekleştirmeler yakından takip edilerek ihtiyaca uygun olarak kurallar revize edilecektir.

Rekabet Gücü Yüksek, Üretim ve İstihdam Potansiyeli Barındıran Sektörlerin Desteklenmesi

Küresel tedarik zincirlerindeki değişimler, dijital ve yeşil dönüşüm gibi eğilimler dikkate alınarak; uluslararası arenada rekabet gücü yüksek, üretim/istihdam potansiyeli barındıran, yüksek katma değerli ve orta-yüksek teknoloji sektörlere desteklenerek, küresel ticaretten alınan payın artırılması ve bu kapsamda cari işlemler dengesinde kalıcı ve sürdürülebilir iyileşmenin sağlanması hedeflenmektedir.

“Uzak Ülkelere İhracatı Artırma Stratejisi”ne Destek Verilmesi

Ticaret Bakanlığı tarafından yürütülmekte olan, mal ve hizmet ihracatının menziline artırma, ülkeye coğrafi olarak uzak, ihracat potansiyeli yüksek ülkelerle ticareti geliştirme hedefine destek verilecektir.

Teminatların Çeşitlendirilmesi

İhracatçıların krediye erişimindeki önemli zorluklardan biri olan teminat aşaması Türk Eximbank’ın gündeminde yer alan konular arasındadır. 2022 yılında banka teminat mektuplarının yanı sıra Türk Eximbank tarafından kabul edilen diğer teminatların bilinirliği artırılarak ihracatçıların finansal niteliğe sahip farklı teminat enstrümanları ile Bankanın kredi programlarından yararlanmasını sağlanmıştır. Buna ek olarak, 2022 yılı Mart ayından itibaren İhracatı Geliştirme A.Ş. (İGE) teminatıyla da kredi kullanılmaya başlanmıştır. Bankamız ihracatçılarımızın krediye erişimini kolaylaştırmak için 2023 yılında da alternatif teminatlar geliştirmeyi sürdürecektir.

İhracatçılarımızı Kur, Faiz ve Emtia/Kıymetli Maden Risklerinden Korumak için Türev Ürünlerin Çeşitlendirilerek Yaygınlaştırılmasına Devam Edilmesi

İhracatçılarımıza kur, faiz ve emtia/kıymetli maden fiyatı risklerini yönetebilmelerini teminen forward, opsiyon ve swap işlemleri gibi türev ürünler en uygun koşullarda sunulmaya ve bu ürünlerin kullanımının yaygınlaştırılması için tanıtım faaliyetlerine devam edilecek, ihracatçılarımızın talep ve ihtiyaçları doğrultusunda çeşitlendirilecektir.

Güçlü Sermaye Yapısının Korunması

Türk Eximbank’ın tamamı ödenmiş 10 milyar 800 milyon TL olan sermayesinin, T.C. Hazine ve Maliye Bakanlığı tarafından nakden ödenmek üzere 3 milyar TL artırılarak 13 milyar 800 milyon TL’ye yükseltilmesi, Yönetim Kurulu tarafından 29 Aralık 2021 tarihinde onaylanmış olup, sermaye artışı 3 Şubat 2022 tarihli İstanbul Ticaret Sicil Müdürlüğüne tescil ettirilerek sermaye artırım süreci tamamlanmıştır.

Yeni Programlar Geliştirilmesi

2022 yılında desteklerin artırılmasının yanı sıra, ihracata yönelik mal üreten imalatçı ve imalatçı-ihracatçı firmalar ile döviz kazandırıcı hizmet ve faaliyet yürüten firmaların işletme sermayesi ihtiyaçlarının finanse edilmesine yönelik olarak Para Takası (Swap) Anlaşmaları Kaynaklı Reeskont Kredisi Programı ve İhracatçılarımızın hammadde, ara malı ve yatırım malları tedarikinin finansmanı amacıyla, yurt dışı finansal kuruluşlar ve ihracat kredi kuruluşlarından uygun koşullarda özel fonlar sağlanarak finanse edilmesine yönelik olarak “İhracat İçin Üretim Kredisi” uygulamaya alınmıştır.

2023 yılı içerisinde;

- İhracatçılarımızın Yatırım Teşvik Belgesi kapsamında yapacakları makine/teçhizat vb. yurt içi yatırımlarını finanse etmek amacıyla TCMB kaynaklarından veya diğer kaynaklardan fonlanmak üzere Yatırım Teşvik Kredisi programı oluşturulmasına yönelik çalışmalar yapılması hedeflenmektedir.

İhracatçılarımıza Yönelik Yeni Dijital Çözümler Sunulması

Bankamız iş süreçlerinin dijitalleştirilmesi adına e-dönüşüm projelerine devam edilecek, dış kurum entegrasyonları ile operasyonel verimlilik artırılarak, ürün ve fon çeşitliliği sağlanacaktır.

Kurumsal Yönetim

2022 Yılı Özet Yönetim Kurulu Raporu

Türk Eximbank 2022 yılında ihracatçılarımıza finansman desteği sağlamaya devam etmiştir. Banka 2022 yılında 45 milyar ABD doları tutarında finansal destek sağlamıştır. Bu kapsamda, 1,7 milyar ABD doları orta-uzun vadeli olmak üzere toplam 19,6 milyar ABD doları tutarında kredi desteği verilmiştir. Öte yandan, aynı dönemde sigorta/reasürans desteği ise 25,3 milyar ABD doları olarak gerçekleşmiştir.

Türk Eximbank'ın 2022 yılsonu itibarıyla ödenmiş sermayesi, T.C. Hazine ve Maliye Bakanlığı tarafından nakden ödenmek üzere 3 milyar TL artırılarak 10,8 milyar TL'den 13,8 milyar TL seviyesine ulaşmıştır.

Hâlihazırda 23 şube ve 11 irtibat ofisi ile hizmet vermekte olan Bankanın aktif kredili müşterisi olan firma sayısı 11.976'ya ulaşmıştır. Öte yandan, aktif sigortalı müşteri sayısı ise 6.214 olmuştur. Bu çerçevede, toplam ihracatçı firma sayısı %10 artarak 15.440'a yükselmiş olup, bu ihracatçıların %81'i KOBİ niteliğindedir.

2022 Yılı Faaliyetlerine Genel Bakış...

2022 yılı İhracatta üst üste kırılan rekorların dünya ticaretinde belirsizliğin ve durgunluk beklentilerinin hüküm sürdüğü bir yıl olmuştur. Ülkemiz ihracatının da rekor tazelediği 2022 yılında Türk Eximbank'ın özellikle sigortalı sevkiyat hacminde bir önceki yıla göre artış yaşanmaya devam etmiştir. TCMB kaynaklı kredilerde yaşanan dalgalanmalar hem Türk Eximbank kaynaklı krediler hem de uluslararası fon kuruluşlarından sağlanan krediler ile telafi edilmeye çalışılmıştır.

Sevk Öncesi ve Sonrası Reeskont Kredileri kapsamında toplam 14,2 milyar ABD doları tutarında Reeskont Kredisi kullandırımı gerçekleştirilmiş olup, Reeskont Kredilerinin Banka'nın toplam kredi hacmi içindeki payı %79'dur. 31 Aralık 2022 itibarıyla söz konusu kaynağın bakiyesi 8,4 milyar ABD dolarına ulaşmıştır.

Uluslararası Krediler Programları kapsamında 2022 yılında 158,6 milyon ABD doları kredi kullandırılmıştır. Ayrıca, 18 ülkede gerçekleştirilecek 2,6 milyar ABD doları tutarında mal ve hizmet ihracatı potansiyeli bulunan proje/ihracat işlemi için firmalarımız lehine 26 adet niyet mektubu düzenlenmiştir. Ticaretin finansmanı işlemlerine yönelik Ticaret Bakanlığının Ticari Referans Faiz Oranı (CIRR) desteği kapsamında, ülkemizden katma değeri yüksek sermaye malı niteliğindeki ürünlerin ihracatını teşvik etmek adına CIRR üzerinden ihracatçılarımızın alıcılarına rekabetçi finansman imkânları sunulmaya devam edilmiştir. CIRR Faiz Desteği kapsamında 2022 yılında 2,2 milyon ABD doları kredi kullandırılmıştır.

Yıl boyunca Alacak Sigortası Programları dâhilinde 25,3 milyar ABD doları tutarında sevkiyat sigorta kapsamına alınmış olup bunun yaklaşık %90'ını Kısa Vadeli İhracat Kredi Sigortası teşkil etmektedir. Bahse konu programlar dâhilinde 70 milyon ABD doları prim tahsilatı gerçekleştirilirken, 25,4 milyon ABD doları tutarında tazminat ödemesi yapılmıştır.

İhracatçılarımızın İhtiyaçları Doğrultusunda Mevcut Ürünlerde Yapılan Geliştirmeler...

2022 yılında desteklerin artırılmasının yanı sıra mevcut ürünlerimiz ile ihracatçılarımızın taleplerine daha iyi çözümler sunabilmek amacıyla geliştirme ve güncellemeler yapılmıştır. Bu çerçevede;

- İhracatçı firmaların üretim sürecinde karşı karşıya kaldıkları sipariş iptali riskinin meydana geldiği durumlarda firmaların katlandıkları doğrudan üretim maliyetlerinin tazminini amaçlayan Sevk Öncesi Risk Poliçesi revize edilmiş, söz konusu revizyonla bahse konu Poliçenin gerek Kısa Vadeli İhracat Kredi Sigortası gerekse Spesifik İhracat Kredi Sigortası Poliçesi ile sevk sonrası dönemi kapsama alınacak sevkiyatların sevk öncesi dönemdeki üretim maliyetlerinin de sigorta kapsamına alınabilmesi mümkün hale gelmiştir.
- Katılım Esaslı Alacak Sigortası Programı'na ilişkin poliçe metni hazırlanmış ve sistemsal geliştirmelere yönelik çalışmalara başlanmıştır.
- Yurt Dışı Müteahhitlik Hizmetleri Politik Risk Sigortası Poliçesi revize edilmiştir.
- Sevk Öncesi İhracat Kredileri programlarında vade seçenekleri ve işlem bazında başvuru tutarları güncellenmiştir.
- İhracatı Geliştirme A.Ş. (İGE) ve Bankamız arasında imzalanan protokol kapsamında, İGE özkaynak kefaleti ile KOBİ / KOBİ dışı firmalara kefalet desteği sağlanmıştır.
- Ticaret Bakanlığı, Türk Eximbank ve İhracatı Geliştirme A.Ş. arasında Prefinansman Destek Paketine ilişkin protokol imzalanmıştır.
- Bankamız kaynağından Sevk Sonrası Reeskont Kredisi kullanılmaya başlanmıştır.
- Türkiye Cumhuriyeti ile Çin Halk Cumhuriyeti, Kore Cumhuriyeti, Birleşik Arap Emirlikleri veya Katar arasında gerçekleştirilecek ticari faaliyetlerin finansmanına ilişkin ödemelerde kullanılmak üzere ilgili ülke Merkez Bankası ve Türkiye Cumhuriyet Merkez Bankası arasında yapılan swap anlaşmasına dayalı olarak kullanılan ve yerel para birimleri ile ticaretin desteklenmesi adına önemli bir ürün olan, Swap Anlaşmaları Kaynaklı Reeskont Kredisi uygulamaya alınmıştır.
- İhracata yönelik mal üreten imalatçıların ve imalatçı-ihracatçıların uluslararası piyasalardaki rekabet güçlerini arttırabilmek için, ihracata hazırlık ve/veya yatırım finansman ihtiyaçlarının karşılanması amacıyla yurt dışı finansal kuruluşlar veya ihracat kredi kuruluşlarından sağlanan özel fonlar kapsamında Bankamızca ihracat taahhüdü karşılığında kullanılacak İhracat İçin Üretim Kredisi Programı uygulamaya alınmıştır.
- Kredi döviz cinsi ile teminat döviz cinsinin farklılığının yönetimine ilişkin prosedür oluşturulmuştur. Pilot uygulama kapsamında ilk işlem gerçekleştirilmiştir.

İhracatçularımıza Uygun Maliyetli ve Çeşitli Vadelerde Finansman Olanakları İçin Fon Temini...

Türk Eximbank, 2022 yılında uluslararası piyasalardan 2,2 milyar ABD doları ve ayrıca hazine işlemleri (repo, TRS, para swapı, borçlanma) ile sağlanan fonlar kapsamında da 1,2 milyar ABD doları tutarında kaynak temin ederek, TCMB kaynağı hariç toplam 7,9 milyar ABD doları seviyesinde oluşan borç stoku ile ihracatçılara uygun maliyetli ve çeşitli vadelerde finansman olanakları sunmaya devam etmiştir. Banka, 8,8 milyar ABD doları seviyesindeki TCMB reeskont kaynağı ile birlikte toplam fon stokunu TL krediler de dâhil olmak üzere 16,9 milyar ABD doları seviyesinde gerçekleştirmiştir.

Dijitalleşme İle Hızlanan ve Kolaylaşan Süreçler...

Türk Eximbank dijital odaklı bir yaklaşımla, süreçlerini yalınlaştırıp hızlandırırken ihracatçıların Türk Eximbank ürün ve hizmetlerine daha kolay ulaşmasını sağlamıştır. Hizmet kalitesini artırıcı adımlar atılarak başvurularda istenen evrak sayıları azaltılmış ve süreler kısaltılmıştır.

Bu kapsamda 2022 yılında ihracatçılarımıza sunulan web başvuru ekranı ile başvuruların dijital kanallardan alınması sağlanmıştır. Robotik Süreç Otomasyon aracı ile pilot iş süreçlerinin dijitalleştirilmesi sağlanmıştır. İnternet Şube ve Mobil Şube tasarım ve altyapısının güncellenmesine yönelik çalışmalar başlatılmıştır.

Uluslararası İş Birliklerinde Önemli Hamleler, Güçlü Bağlar...

Türk Eximbank, verdiği desteği en üst düzeye taşımak ve ihracatçılarımızın ve müteahhitlerimizin yurt dışında rekabet güçlerini artırmak amacıyla yeni ortaklıklar kurmaya ve mevcut iş birliği bağlarını güçlendirmeye özel önem vermektedir.

Türk ihracatçı ve taahhüt firmalarının üçüncü ülkelerde yabancı firmalarla birlikte üstleneceği projelerin ortak finansmanına imkân tanıyarak uluslararası piyasalarda daha rekabetçi olmalarına katkıda bulunmak amacıyla geçtiğimiz yıllarda USEXIM (ABD), UKEF (Birleşik Krallık), BPIFrance (Fransa), EKF (Danimarka), OeKB (Avusturya), MEHIB (Macaristan) ve EKN (İsveç) ile imzalanan reasürans anlaşmalarına yenilerinin eklenmesi yönünde 2022 yılında da çalışmalar yürütülmüştür.

Yabancı muhataplarımız ile mevcut ilişkilerimizi daha ileri seviyeye taşıyacak, kapsamlı ve nitelikli iş birliklerinin önünü açacak mutabakat zabıtları imzalanmasına yönelik çalışmalara devam edilmiştir. 2022 yılında, resmi ihracat destek kuruluşlarından SERV (İsviçre), ETIHAD (Birleşik Arap Emirlikleri) ve Saudi Exim (Suudi Arabistan) ile genel ve üçüncü ülkelerde iş birliğine imkân veren mutabakat zabıtları imzalanmıştır.

Sürdürülebilirlik Faaliyetlerimize Hız Kazandırdık...

Sürdürülebilirlik Faaliyetleri kapsamında; 2021 yılına ilişkin operasyonel etkilerimizin ISO 14064:2018 versiyon Sera Gazı Muhasebeleştirilmesi denetimi başarıyla bitirilmiştir.

Sürdürülebilirlik Raporu, sürdürülebilirlik bağlantılı sendikasyon kredisi, alternatif sürdürülebilir finansman kaynakları ile fon temini işlemlerine kadar birçok alanda Bankamızın ilgili alandaki kapasitesini teyit eden önemli bir gösterge olacak olan ISO 14064 belgesi Uluslararası Belgelendirme kuruluşlarından biri olan Bureau Veritas denetim firmasından alınmıştır.

Bu belge sayesinde Türk Eximbank;

- İklim değişikliğiyle ilgili gelişmelere uyumlu olmayı iç ve dış paydaşlarımıza taahhüt etmiş,
- Emisyonlarımızın mülkiyetini ispat ve kabul etmiş,
- Çevresel ve sosyal açıdan kurumsal kapasitenin artırılmasını sağlamıştır.

Türk Eximbank'ın Bilanço ve Kâr veya Zarar Tablosu kalemlerine ilişkin açıklamalar

Türk Eximbank'ın 31 Aralık 2022 tarihi itibarıyla bilanço büyüklüğü 346 milyar TL (18,6 milyar dolar) düzeyindedir.

Türk Eximbank'ın varlıklarının %88'si kredilerden, %4'ü likit varlıklardan, %4'ü itfa edilmiş maliyeti ile ölçülen finansal varlıklardan %4'ü ise türev finansal varlıklar ve diğer aktiflerden oluşmaktadır.

Banka tarafından kullanılan kredilerin bakiyesi 305,6 milyar TL olarak gerçekleşmiştir. Krediler bir önceki yıla göre %6 artış göstermiştir. Kredilerin, %60,5'ini 184,4 milyar TL ile kısa vadeli krediler, %39,5'ini ise 121,2 milyar TL ile orta ve uzun vadeli krediler oluşturmaktadır. Banka'nın kaynaklarının önemli bir bölümü kredi olarak ihracat sektörünün hizmetine sunulmasına rağmen, takipteki kredilerin toplam tutarı 0,6 milyar TL, takipteki kredilerin toplam kredilere oranı %0,2 olup, bu oran sektör ortalamasının oldukça altındadır. İzlenen etkin risk değerlendirme yöntemleri ile Türk Eximbank alacaklarının zamanında ve tam olarak tahsili için yoğun bir çaba harcamaktadır.

Türk Eximbank'ın 346 milyar TL olan toplam pasiflerinin %7'si, 23,8 milyar TL özkaynaklardan, %91'i, 316,6 milyar TL yabancı kaynaklardan, %2'si, 5,6 milyar TL ise karşılıklar ve diğer pasiflerden oluşmaktadır.

23,8 milyar TL tutarındaki özkaynakların %58'si (13,8 milyar TL) ödenmiş sermayeye, %16'sı (3,8 milyar TL) sermaye ve kâr yedeklerine, %26'sı (6,2 milyar TL) net dönem kârına aittir.

Varlıkların fonlanmasında kullanılan 315,1 milyar TL tutarındaki gerçek anlamda yabancı kaynakların; 164,4 milyar TL'si TCMB kaynaklı kredilerden, 102,5 milyar TL'si yurtiçi, yurtdışı bankalardan kullanılan krediler ve para piyasasına borçlardan, 41,7 milyar TL'si ihraç edilen menkul kıymetlerden, 6,5 milyar TL'si sermaye benzeri borçlanma araçlarından oluşmaktadır.

Türk Eximbank, 14 Mart 2022 tarihinde gerçekleştirdiği Genel Kurul toplantısında kayıtlı sermaye tavanını 30 milyar TL'ye yükseltmiştir. Banka'nın 31 Aralık 2022 tarihi itibarıyla ödenmiş sermayesi 13,8 milyar TL'dir.

Türk Eximbank'ın kısa vadeli kredileri de içeren likit varlıklarının, kısa vadeli yükümlülüklerini karşılama oranı 2022 yılı sonu itibarıyla %95,0 düzeyindedir.

Türk Eximbank'ın bilançosunun kredi ağırlıklı olması, etkisini gelirler üzerinde de göstermektedir. Banka'nın toplam faiz gelirleri 17 milyar TL olup, bunun %87'sini oluşturan 15 milyar TL kredilerden alınan faizlerdir. Diğer taraftan, Banka'nın yurt içi, yurt dışı para ve sermaye piyasalarından borçlanma yoluyla ve tahvil ihracı şeklinde kaynak sağlaması nedeniyle, faiz giderleri 11,5 milyar TL olup, bunun %69'unu oluşturan 8 milyar TL yurt içi ve yurt dışından kullanılan kredilere verilen faizler, %28'ini oluşturan 3,2 milyar TL ise ihraç edilen menkul kıymetlere verilen faizlerdir.

Banka'nın 31 Aralık 2022 tarihinde sona eren hesap dönemi itibarıyla net kârı 6,2 milyar TL olarak gerçekleşmiştir. Dolayısıyla, Banka'nın aktif kârlılığı %1,86, özkaynak kârlılığı ise %43,04 olarak gerçekleşmiştir.

Banka, faaliyetlerini tabi olduđu mevzuata ve esas sözleşmesi hükümlerine uygun olarak yürütmekte olup, 31 Aralık 2022 tarihi itibarıyla sona eren hesap dönemine ilişkin özet raporumuzu saygılarımızla takdirlerinize arz ederiz.

Murat ZAMAN

Başkan

Rıza Tuna TURAGAY

Başkan V.

Ali GÜNEY

Üye

Nail OLPAK

Üye

Mustafa GÜLTEPE

Üye

Fahriye Alev ARKAN

Üye

Mehmet Esat MERT

Üye

Yönetim Kurulu ve Denetim Komitesi

MURAT ZAMAN

Yönetim Kurulu Başkanı

İş hayatına EVG Menkul Değerlerde yatırım danışmanı olarak başladı ve sırasıyla Riva Menkul Değerler ve Karon Menkul Değerlerde yatırım danışmanlığının yanı sıra araştırma birimlerinde de görev aldı.

2002 yılında katıldığı Ak Portföy Yönetiminde 2010 yılına kadar emeklilik ve yatırım fonlarının yönetilmesi ve yatırım stratejilerinin belirlenmesinden sorumlu grup müdürü olarak çalıştı.

2011 yılında EVG Menkul Değerlere bireysel portföyler ve yatırım fonlarından sorumlu genel müdür yardımcısı olarak katıldı. 2012-2019 yılları arası Halk Portföy Yönetimi AŞ'de genel yatırım stratejilerinin belirlenmesi ve yatırım/emeklilik fonlarının yönetiminden sorumlu genel müdür yardımcısı olarak yer aldı. 2019 yılı başında Halk Yatırım Menkul Değerler AŞ'ye hazine, araştırma, insan kaynakları, idari işler ve hukuk, mali işler, operasyonlar ve bilgi teknolojileri birimlerinden sorumlu genel müdür yardımcısı olarak katıldı.

2019-2021 yılları arası Hazine ve Maliye Bakanlığı bünyesinde sistemik risklerin izlenmesi ve yönetilmesine yönelik kurumsal çerçevenin güçlendirilmesinden sorumlu Finansal Piyasalar ve Kambiyo Genel Müdürlüğü görevini yürüttü. Bu dönemde, finansal araç ve piyasaların geliştirilmesi, işletmelerin finansmana erişimini kolaylaştıracak politika ve araçların geliştirilmesi, kambiyo mevzuatı ve kambiyo politikalarının esaslarının belirlenmesi konularında çalışmalar gerçekleştirdi.

Ayrıca, erken aşamadaki gelişme potansiyeli olan buluşların ve Ar-Ge ve yenilik faaliyetleri sonucu ortaya çıkan ürün ve/veya teknolojilerinin ticarileştirilmesine katkıda bulunmak üzere faaliyet gösteren TÜBİTAK Risk Girişim Sermayesi Destekleme Programında ve Avrupa Yatırım Fonu ile Hazine ve Maliye Bakanlığı ortaklığı ile ülkemizde risk sermayesi sektörünün sağlıklı gelişiminin sağlanması amacıyla kurulan Türk Yatırım Girişiminde Yönetim Kurulu üyeliği yaptı.

1997 yılında İstanbul Üniversitesi Siyasal Bilimler Fakültesi Kamu Yönetimi Bölümünden lisans derecesini, 2006 yılında da Marmara Üniversitesinden yüksek lisans derecesini aldı. Halen doktora çalışmasına devam etmektedir.

21 Aralık 2021 tarihinde Hazine ve Maliye Bakan Yardımcılığı görevine atanan Sn. Zaman, Şubat 2022 itibariyle Türk Eximbank Yönetim Kurulu Başkanı olarak görev yapmaktadır.

RIZA TUNA TURAGAY

Yönetim Kurulu Başkan Vekili

Viyana, 1964. Ankara Üniversitesi Siyasal Bilgiler Fakültesi İşletme Bölümü'nü bitiren Turagay, yüksek lisansını University of Birmingham'da Uluslararası Bankacılık ve Finansman alanında tamamlamıştır. Kariyerine 1987 yılında T.C. Başbakanlık Hazine ve Dış Ticaret Müsteşarlığı'nda Uzman Yardımcısı olarak başlayan Turagay, 1997 yılına kadar Uzman, Şube Müdürü, Müsteşar Danışmanı ve Bakan Danışmanı görevlerinde bulunmuştur. Turagay ayrıca, 1997-2000 yılları arasında Ticaret Müşaviri olarak T.C. Vaşington Büyükelçiliğinde, 2000-2006 yılları arasında T.C. Başbakanlık Dış Ticaret Müsteşarlığı İhracat Genel Müdür Yardımcısı, T.C. Başbakanlık Toplu Konut İdaresi Başkanı, Emlak Konut Gayrimenkul Yatırım Ortaklığı Yönetim Kurulu

Başkan Vekili, T.C. Başbakanlık Gümrük Müsteşar Yardımcısı, İhracatı Geliştirme Etüd Merkezi Yönetim Kurulu Üyesi ve T.C. Başbakanlık Gümrük Müsteşar Vekili görevlerini üstlenmiştir. Ayrıca, aynı dönemde TED Yönetim Kurulu Üyeliği ve Binicilik Federasyonu Yönetim Kurulu Üyeliği görevlerinde bulunan Turagay, 2006-2019 yılı Ocak ayına kadar BAT Türkiye firmasında Direktörlük ve Yönetim Kurulu Üyeliği, İhracatçı Birlikleri Yönetim Kurulu Üyeliği, Türkiye İhracatçılar Meclisi (TİM) Üyeliği görevlerinde bulunmuştur. Turagay, 18.01.2019 tarihinde Ticaret Bakanlığı Bakan Yardımcılığı görevine atanmıştır.

Turagay, 5 Şubat 2019 tarihinden bu yana Türk Eximbank Yönetim Kurulu üyesi ve Başkan Vekili olarak görev yapmaktadır.

ALİ GÜNEY

Yönetim Kurulu Üyesi ve Genel Müdür

Rize, 1964. Marmara Üniversitesi İktisadi ve İdari Bilimler Fakültesi mezunu olan Güney, 1990-1993 yılları arasında Faisal Finans Kurumu Fon Yönetimi Müdürlüğü'nde görev aldı. 1995-1999 döneminde İhlas Finans Kurumu Fon Yönetimi ve Hazine Müdürlüğü'nde Müdür Yardımcılığı görevini üstlendi.

1999-2005 yılları arasında Anadolu Finans Kurumu'nda Fon Yönetimi ve Hazine Müdürü olarak görev yapan Güney, 2006-2009 döneminde Türkiye Finans Katılım Bankası'nda Hazine Müdürlüğü, 2009-2015 yılları arasında Hazine ve Finansal Kurumlardan sorumlu Genel Müdür Yardımcılığı görevini yürüttü. Güney, 2015-2019 yılları arasında, Vakıf Katılım Bankası A.Ş.'de Hazine ve Strateji'den sorumlu Genel Müdür Yardımcısı olarak görev aldı.

Güney, 17 Ekim 2019 tarihinden bu yana Türk Eximbank Yönetim Kurulu Üyesi ve Genel Müdürü olarak görev yapmaktadır.

NAİL OLPAK

Yönetim Kurulu ve Denetim Komitesi Üyesi

Burdur, 1961. İstanbul Teknik Üniversitesi Makina Fakültesini bitiren Olpak, yüksek lisansını Yıldız Teknik Üniversitesi'nde Enerji alanında tamamlamıştır. Kariyerine Umar Makina A.Ş.'de başlayan Olpak, Özgün A.Ş. Fabrika Müdür Yardımcılığı yapmış, Cankurtaran Holding'in muhtelif kademelerinde üst düzey yöneticilik yaptıktan sonra Başkan Yardımcılığına kadar yükselmiştir. Nora Elektrik Malzemeleri A.Ş., Pak Yatırım A.Ş. ve OMN A.Ş.'yi kuran Olpak, halen iki şirketin Yönetim Kurulu Başkanlığını, üçüncü şirketin Yönetim Kurulu Üyeliğini ve bu şirketlerin ortağı olduğu şirketlerin Yönetim Kurulu Üyeliğini yürütmektedir. 22 Eylül 2017 tarihinden itibaren DEİK Yönetim Kurulu Başkanı olarak görev yapan Olpak, ayrıca DEİK İcra Kurulu Başkanı, Dünya Türk İş Konseyi Başkanı, İstanbul Kalkınma Ajansı Yönetim Kurulu Üyesi, Yatırım Ortamını İyileştirme Koordinasyon Kurulu Üyesi, MÜSİAD Yüksek İstişare Heyeti Üyesi, Uluslararası Teknolojik Ekonomik ve Sosyal Araştırmalar Vakfı Kurucular Kurulu Üyesi, Turizm Geliştirme ve Eğitim Vakfı Müttevelli Heyeti Üyesi, Kandilli Kulübü Kurucu Müttevelli Heyeti Üyesi, İlim Yayma Vakfı Kurucular Kurulu Üyesi, Huzur Hastanesi Vakfı Müttevelli Heyeti Üyesi, İnsan Gelişimi ve Toplumsal Eğitim Vakfı Müttevelli Heyeti Üyesi, İstanbul Medeniyet Üniversitesi Destekleme Vakfı Müttevelli Heyeti Üyesi, Mimar Sinan Mühendisler Birliği Üyesi, Makina Mühendisleri Odası Üyesi, İTÜ Makina Fakültesi Danışma Kurulu Üyesi ve 5 Mart 2020 tarihi itibarıyla Turkcell Yönetim Kurulu Üyeliği görevlerini sürdürmektedir.

MÜSİAD 5. Dönem Genel Başkanı ve MÜSİAD Yüksek İstişare Heyeti Başkanı, IBF Başkan Vekili, B20 Türkiye Yürütme Kurulu Üyesi, İTO Meclis Üyesi, İDTM Yönetim Kurulu Üyesi, Huzur Hastanesi Vakfı Yönetim Kurulu Üyesi, Enerji Verimliliği Derneği Yönetim Kurulu Üyesi, Mimarlar Mühendisler Grubu Yönetim Kurulu Üyesi Yüksek İstişare Kurulu Üyesi, Türk Japon Üniversitesi Kurucu Heyeti Üyesi, Bilgiyi Ticarileştirme Merkezi Mütevelli Heyeti Üyesi, Muallimköy Teknoloji Bölgesi A.Ş. (Bilişim Vadisi) Yönetim Kurulu Üyesi olarak da görev yapmıştır.

Olpak, 26 Nisan 2018 tarihinden bu yana Türk Eximbank Yönetim Kurulu Üyesi, 13 Mayıs 2019 tarihinden bu yana da Denetim Komitesi üyesidir.

MUSTAFA GÜLTEPE

Yönetim Kurulu ve Denetim Komitesi Üyesi

1968 Tonya-Trabzon doğumludur. 1990 yılında Dokuz Eylül Üniversitesi Endüstri Mühendisliği bölümünden mezun olmuştur. 1997 yılında İstanbul Üniversitesi'nde MBA yüksek lisansını tamamlayan Gültepe, mezun olduktan sonra 1992 yılında Taha Tekstil'de sektöre giriş yapmıştır. Taha Grubuna bağlı olarak 1994 yılında kurulan Talu Tekstil firmasının kurucu ortağı ve yönetim kurulu başkanıdır. 30 yıldır hazır giyim sektöründe olan Gültepe; İstanbul, Sakarya ve Malatya'da üretim tesislerine sahip olup, yaklaşık 4.000 kişi istihdam etmektedir. 2017-2021 yılları arasında Sakarya 1. Organize Sanayi Bölgesi Yönetim Kurulu Başkanlığı görevini yürütmüştür. 2010 yılından itibaren İstanbul Hazır Giyim ve Konfeksiyon İhracatçıları Birliği (İHKİB) Yönetim Kurulu'nda yer alan Gültepe, 2014-2018 yılları arasında Yönetim Kurulu Başkan Yardımcılığı görevini yürütmüş olup 2018 yılı nisan ayında yapılan seçimlerde İHKİB Yönetim Kurulu Başkanı olmuştur ve hala devam etmektedir. Gültepe, 13 Haziran 2022 tarihinde Türkiye İhracatçıları Meclisi Başkanı seçilmiştir. Ayrıca DEİK Başkan Yardımcılığı ile İhracatı Geliştirme A.Ş. Başkan Yardımcılığı görevlerini yürüten Mustafa Gültepe, evli ve üç çocuk babası olup, İngilizce bilmektedir.

Gültepe, 17.10.2022 tarihinden bu yana Türk Eximbank Yönetim Kurulu Üyesi ve 24.10.2022 tarihinden bu yana da Denetim Komitesi Üyesi olarak görev yapmaktadır.

FAHRİYE ALEV ARKAN

Yönetim Kurulu Üyesi

Trabzon, 1952. Ankara Üniversitesi Hukuk Fakültesi'ni bitiren Arkan, 1976 yılında avukatlık stajını tamamlamıştır. Aynı yıl Enerji ve Tabii Kaynaklar Bakanlığı'nda kariyerine başlayan Arkan, SSK Genel Müdürlüğü'nde Müşavir Avukat olarak görev yapmıştır. 1987 yılında Devlet Yatırım Bankası'na katılan Arkan, Devlet Yatırım Bankası'nın Türk Eximbank olarak yeniden yapılanmasında görev almıştır. Türk Eximbank'ta Uzman, Müdür, Hukuk Müşaviri ve Daire Başkanlığı görevlerini üstlenen Arkan, 2 Mart 1998 - 19 Mart 2012 tarihleri arasında Sigorta ve Garanti İşlemlerinden sorumlu Genel Müdür Yardımcısı olarak görev almıştır.

Arkan, 10 Mayıs 2019 tarihinden bu yana Türk Eximbank Yönetim Kurulu Üyesidir.

MEHMET ESAT MERT

Yönetim Kurulu Üyesi

Orta Doğu Teknik Üniversitesi Mühendislik Fakültesi Endüstri Mühendisliği Bölümünden mezun olan Mert, Orta Doğu Teknik Üniversitesi'nde Endüstri Mühendisliği dalında yüksek lisans yapmıştır. Londra İşletme Okulu'nda (London Business School) Finans alanında ikinci yüksek lisansını tamamlamıştır. Halen Orta Doğu Teknik Üniversitesi'nde doktora çalışmasına devam etmektedir. Kariyer hayatına özel sektörde başlayan Mert, 2014-2021 yılları arasında Hazine ve Maliye Bakanlığı Proje Finansman Dairesi'nde, Uluslararası Sermaye Piyasaları Dairesi'nde ve Bakan Yardımcılığı Ofisi'nde görev yapmıştır. Londra'da bulunduğu dönemde Avrupa İmar ve Kalkınma Bankasında (EBRD) ve özel sermaye fonu Everest Capital'de görev yapmıştır.

Hali hazırda Hazine ve Maliye Bakanlığı'nda Danışman olarak görev yapan Mert, 14 Mart 2022 tarihinden bu yana Türk Eximbank Yönetim Kurulu Üyesi olarak görev yapmaktadır.

Duygu Güven 26 Mart 2021 – 14.03.2022 tarihleri arasında Türk Eximbank Yönetim Kurulu Üyesi ve 29.03.2021– 14.03.2022 tarihleri arasında Denetim Komitesi Üyesi olarak görev yapmıştır.

İsmail Güllü 24 Eylül 2018 – 10.10.2022 tarihleri arasında Türk Eximbank Yönetim Kurulu Üyesi ve 28 Mart 2022 – 10 Ekim 2022 tarihleri arasında Denetim Komitesi Üyesi olarak görev yapmıştır.

Türk Eximbank Yönetim Kurulu, 2022 yılında 13 Yönetim Kurulu Toplantısı gerçekleştirmiş olup 23'ü ara karar olmak üzere toplamda 164 karar almıştır. Toplantıların tamamı İstanbul'da gerçekleştirilmiştir. 14 Ocak 2022 tarihli toplantıya Sn. Duygu Güven, 31 Mart 2022 tarihli toplantıya Sn. Mehmet Esat Mert, 30 Mayıs 2022 tarihli toplantıya Sn. Mehmet Esat Mert, 30 Eylül 2022 tarihli toplantıya Sn. Mehmet Esat Mert, 11 Kasım 2022 tarihli toplantıya Sn. Mehmet Esat Mert, 2 Aralık 2022 tarihli toplantıya Sn. Mehmet Esat Mert ve Sn. Mustafa Gültepe mazeretli olarak katılamamıştır.

İcra Komitesi ve İç Sistemler Birim Yöneticileri

NECDET KARADENİZ

Genel Müdür Yardımcısı

İğdır, 1959. İstanbul Teknik Üniversitesi Metalürji Fakültesi Metalurji Mühendisliği Bölümü mezunu olan Karadeniz, İstanbul Üniversitesi'nde İşletme dalında yüksek lisans yapmıştır. Çalışma hayatına 1987 yılında başlayan Karadeniz, sırasıyla Türkiye Emlak Bankası, Türkiye Finans Katılım, Alternatif Bank ve T.C. Ziraat Bankası'nda Müdür ve Daire Başkanı unvanlarında görev almış ve Aralık 2012'de Türk Eximbank'a katılmıştır.

26 Mayıs 2017 tarihinde Türk Eximbank'a Genel Müdür Yardımcısı olarak atanmış olan Karadeniz, halen Kredi Tahsis'ten sorumlu Genel Müdür Yardımcısı olarak görev yapmaktadır.

MUSTAFA ÇAĞRI ALTINDAĞ

Genel Müdür Yardımcısı

Kocaeli, 1977. İstanbul Üniversitesi İngilizce İşletme Bölümü mezunu olan Altındağ, çalışma hayatına Tekstil Bankası A.Ş. Teftiş Kurulu'nda Müfettiş olarak başlamıştır. 2004-2010 yılları arasında Creditwest Factoring Services A.Ş.'de Pazarlama Müdürlüğü, Finans ve Mali İşler Bölüm Başkanlığı görevlerini yürüten Altındağ, 2010-2019 yılları arasında Citibank'ta Ticari Bankacılık Müşteri İlişkileri Müdürlüğü, Çok Uluslu Şirketler Bölüm Başkanlığı ve Kurumsal Bankacılık Başkan Yardımcılığı görevlerini yürütmüştür.

20 Aralık 2019 tarihinde Türk Eximbank'a Genel Müdür Yardımcısı olarak atanan Altındağ, halen Pazarlama'dan sorumlu Genel Müdür Yardımcısı olarak görev yapmaktadır.

TANER YAVUZ

Genel Müdür Yardımcısı

İstanbul, 1970. Boğaziçi Üniversitesi İktisat Bölümünden mezun olan Yavuz, bankacılık hayatına 1994 yılında Yapı Kredi Bankasında Müfettiş olarak başlamıştır. 1998-2006 yılları arasında MIS Raporlama ve Bütçeleme Yöneticisi, 2007 yılında Credit Europe Bank (Romania) Finansal Planlama, Analiz ve Grup Raporlaması Kıdemli Müdürü ve 2009 yılında Türkiye Finans Katılım Bankası Finansal Planlama ve Kurumsal Performans Yönetimi Kıdemli Müdürü olarak çalışan Yavuz, 2017 yılına kadar Strateji ve Finans alanında farklı sorumluluklar üstlenmiş ve bir süre Genel Müdür Yardımcısı vekili olarak da görev yapmıştır. 2018 yılında Vakıf Emeklilik ve Hayat A.Ş.'ye Finansal Yönetimden sorumlu Grup Müdürü olarak atanmış ve Aralık 2019 tarihine kadar burada görevine devam etmiştir. Ocak 2020'de Türk Eximbank'a Mali İşler Daire Başkanı olarak katılmış ve Strateji Daire Başkanlığı'na vekâlet etmiştir.

28 Haziran 2021 tarihinde Türk Eximbank'a Genel Müdür Yardımcısı olarak atanan Yavuz, halen Strateji ve Finans Genel Müdür Yardımcısı olarak görev yapmaktadır.

HAKAN UZUN

Genel Müdür Yardımcısı

Kocaeli, 1968. Orta Doğu Teknik Üniversitesi Makine Mühendisliği Bölümü mezunu olan Uzun, yüksek lisansını 1992-1995 yılları arasında ABD’de bulunan University of Illinois’de tamamlamıştır. Bankacılık kariyerine 1996 yılında Körfezbank’ta başlayan ve çeşitli özel bankalarda Hazine ve Finansal Piyasalar alanında üst düzey yöneticilik yapan Uzun, 2008-2011 yılları arasında ING Bank Türkiye’de Hazine’den Sorumlu Grup Müdürü olarak çalışmıştır. Uzun, 2011-2019 yılları arasında Türkiye Finans Katılım Bankası’nda görev almış ve Hazine’den Sorumlu Genel Müdür Yardımcılığı görevini yürütmüştür.

20 Aralık 2019 tarihinde Türk Eximbank’a Genel Müdür Yardımcısı olarak atanan Uzun, halen Hazine/Finansman/Uluslararası Krediler’den sorumlu Genel Müdür Yardımcısı olarak görev yapmaktadır.

ERDEM OKUR

Genel Müdür Yardımcısı

Zonguldak, 1977. Orta Doğu Teknik Üniversitesi Bilgisayar Mühendisliği Bölümü mezunu olan Okur, Marmara Üniversitesi’nde İşletme dalında yüksek lisans yapmıştır. Çalışma hayatına 1998 yılında başlayan Okur, sırasıyla Aselsan, Garanti Teknoloji ve Akbank’ta bilgi teknolojileri alanlarında görev almış ve 2015 yılında Türk Eximbank’a katılmıştır.

19 Temmuz 2019 tarihinde Türk Eximbank’a Genel Müdür Yardımcısı olarak atanmış olan Okur, halen Bilgi Teknolojileri ve Operasyon’dan sorumlu Genel Müdür Yardımcısı olarak görev yapmaktadır.

SADIK ÖMER YILBAŞ

Teftiş Kurulu Başkanı

Elazığ, 1970. Gazi Üniversitesi Maliye Bölümü’nden mezun olan Yılbaş, çalışma hayatına 1993 yılında Halk Bankası’nda başlamıştır. 1995-1997 yılları arasında Toprakbank’ta Müfettiş Yardımcısı olarak görev yapmıştır. 12.05.1997 tarihinde Türk Eximbank Teftiş Kurulu Başkanlığı’nda Müfettiş Yardımcısı olarak göreve başlayan Yılbaş, Müfettiş, Başmüfettiş, Başkan Yardımcısı ve Teftiş Kurulu Başkanı V olarak kariyerine devam etmiştir. 30.05.2022 tarihinde Teftiş Kurulu Başkanı olarak atanan Yılbaş, halen bu görevini sürdürmektedir.

MURAT ŞENOL

Risk Yönetimi Başkanı

Ankara, 1966. Hacettepe Üniversitesi Ekonomi Bölümü’nden mezun olan Şenol, İstanbul Ticaret Üniversitesinden Sermaye Piyasaları yüksek lisans derecesi almıştır. Çalışma hayatına 1988 yılında Türkiye Cumhuriyet Merkez Bankası Para Piyasaları ve Fon Yönetimi Genel Müdürlüğü’nde başlayan Murat Şenol, 1995 yılında çalışmaya başladığı Türk Eximbank’ta Dış Ticaret Şirketleri Kredileri, Performans Kredileri ve Sevk Öncesi İhracat Kredileri bölümlerinde Müdür olarak görev yapmıştır. 15 Temmuz 2011 tarihinde Türk Eximbank Risk Yönetimi Başkanı olarak atanan Şenol, halen bu görevini sürdürmektedir.

ÖZLEM UÇAR

İç Kontrol Başkanı

İstanbul, 1981. Orta Doğu Teknik Üniversitesi İktisat Bölümü'nden mezun olan Uçar, yüksek lisansını Manchester Business School'da tamamlamıştır. Çalışma hayatına 2006 yılında Ziraat Bankası'nda İç Kontrolör olarak başlayan Uçar, aynı bankada kariyerine Kıdemli İç Kontrolör, İç Kontrol Yetkilisi ve son olarak İç Kontrol ve Uyum Bölüm Müdürü olarak devam etmiştir. 31.01.2020 tarihinde Türk Eximbank İç Kontrol Başkanı olarak atanan Uçar, halen bu görevini sürdürmektedir.

NERGİS CEVHER

Mevzuat Uyum Müdürü

İsperih-Bulgaristan, 1960. Sviştov Dr. A. Asenov (Bulgaristan Yüksek Ekonomi Finans Enstitüsü) Ekonomi-Sigorta Bölümü'nden mezun olmuştur. Türk Eximbank'ta 1989 yılında Sevk Öncesi İhracat Kredileri Biriminde çalışmaya başlayan Nergis Cevher, Müdür Yardımcısı olarak Kredi Kontrol Müdürlüğü'nde, Müdür olarak Performans Kredileri ve Mevzuat Müdürlüğü birimlerinde görev yapmıştır. 7 Temmuz 2015 tarihinde Türk Eximbank Mevzuat Uyum Müdürü olarak atanan Cevher, halen bu görevini sürdürmektedir.

Türk Eximbank'ta Risk Yönetimi ve Banka Faaliyetleri ile İlgili Komiteler

Denetim Komitesi

Üye:	Nail OLPAK (Yönetim Kurulu Üyesi)
Üye:	Mustafa GÜLTEPE (Yönetim Kurulu Üyesi)

31 Ekim 2006 tarihli Yönetim Kurulu Kararı ile ihdas edilen Denetim Komitesi, Yönetim Kurulu adına Banka'nın iç sistemlerinin etkinliğini ve yeterliliğini, bu sistemler ile muhasebe ve raporlama sistemlerinin kanun ve ilgili düzenlemeler çerçevesinde işleyişini ve üretilen bilgilerin bütünlüğünü gözetmek, bağımsız denetim kuruluşları ile derecelendirme, değerlendirme ve destek hizmeti kuruluşlarının Yönetim Kurulu tarafından seçilmesinde gerekli ön değerlendirmeleri yapmak, Yönetim Kurulu tarafından seçilen ve sözleşme imzalanan bu kuruluşların faaliyetlerini düzenli olarak izlemekle görevli ve sorumludur. Denetim Komitesi'nin Çalışma Usul ve Esasları Hakkında Yönetmelik 30 Eylül 2022 tarihli Yönetim Kurulu Kararı ile revize edilmiştir.

Kredi Komitesi

Başkan:	Genel Müdür (Ali GÜNEY)
Üye:	Yönetim Kurulu Başkanı (Murat ZAMAN)
Üye:	Yönetim Kurulu Üyesi (Fahriye Alev ARKAN)

Kredi Komitesi, bir gerçek veya tüzel kişiye; Yönetim Kurulu tarafından uygun görülen teminatların tesis edilmesi koşuluyla banka öz kaynaklarının en fazla %10'u tutarında yurt içi kredi açma yetkisini haizdir. Söz konusu yetki farklı teminat türleri için de ayrıca sınırlandırılmıştır.

Kredi Komitesi, Yönetim Kurulu'nun ilgili mevzuatta belirlenen usul ve esaslar çerçevesinde devrettiği söz konusu görevi, Banka Esas Sözleşmesi'nin 31 inci maddesi doğrultusunda yerine getirir.

Faizsiz Bankacılık Danışma Komitesi

Başkan:	Prof. Dr. İsak Emin Aktepe
Başkan Vekili:	Prof. Dr. Mürteza Bedir
Üye:	Prof. Dr. Hayrettin Karaman

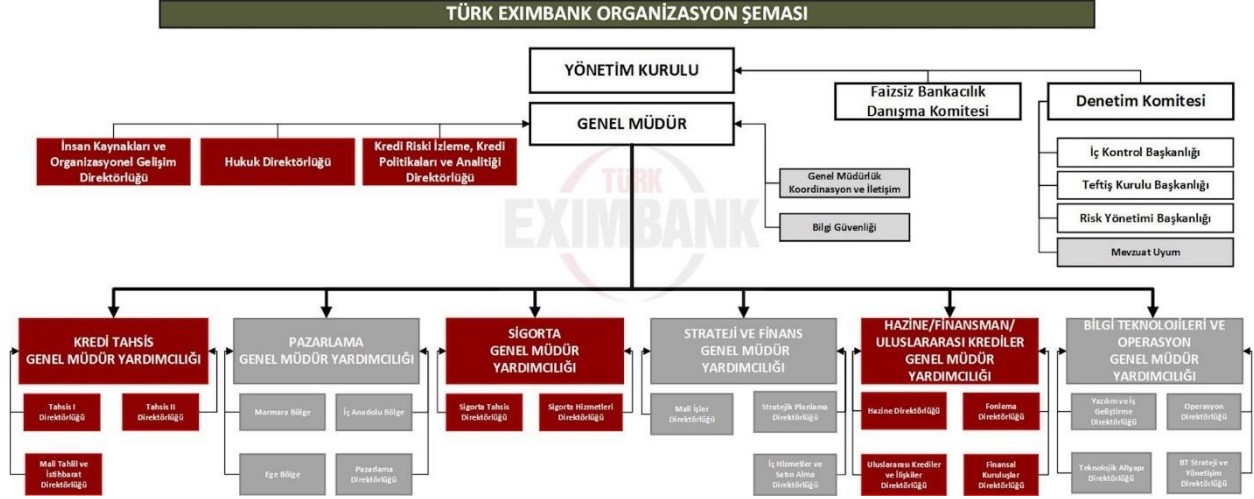
09 Eylül 2022 tarihli Yönetim Kurulu Kararı ile ihdas edilen Faizsiz Bankacılık Danışma Komitesi 14 Eylül 2019 tarihinde yayımlanan Faizsiz Bankacılık İlke ve Standartlarına Uyuma İlişkin Tebliğ'in 4. maddesi uyarınca Yönetim Kurulu'na bağlı olarak faaliyetlerini yürütmektedir.

Bankamızın faizsiz bankacılık faaliyetlerine yönelik ürün ve hizmetlerine ilişkin standart sözleşmeleri, Banka içi düzenlemeleri, Faizsiz bankacılık ilke ve standartları ile bunların uygulanmasına yönelik karar almakla görevlidir.

Organizasyon Yapısındaki Değişiklikler

İnsan Kaynakları Uygulamaları

Organizasyon Şeması



Organizasyonel Gelişmeler

Banka'nın hedef ve stratejileri doğrultusunda 2022 yılı içerisinde Bankamız organizasyon yapılanmasında gerçekleşen değişiklikler:

- İç Anadolu Bölge Müdürlüğü'ne bağlı faaliyet gösteren Adana ve İskenderun Şubeleri Ege Bölge Müdürlüğü'ne bağlanmıştır.
- İç Anadolu Bölge Müdürlüğü'ne bağlı Diyarbakır Şubesi faaliyete başlamıştır.
- Kredi Riski İzleme, Kredi Politikaları ve Analitiği Direktörlüğü doğrudan Genel Müdürlük Makamına bağlı olacak şekilde kurulmuştur.
- Kredi İzleme Müdürlüğü ve Kredi Analitiği Süreç ve Politikaları Müdürlüğü yeni kurulan Kredi Riski İzleme, Kredi Politikaları ve Analitiği Direktörlüğü'ne bağlanmıştır.
- Kredi Riski İzleme, Kredi Politikaları ve Analitiği Direktörlüğü'ne bağlı Kredi Analitiği Süreç ve Politikaları Müdürlüğü ikiye ayrılarak Kredi Süreç ve Politikaları Müdürlüğü ile Kredi Analitiği Müdürlüğü olmak üzere iki farklı müdürlük şeklinde yapılandırılmıştır.
- Kredi Riski İzleme, Kredi Politikaları ve Analitiği Direktörlüğü'ne bağlı olmak üzere Kredi Modelleri Değerlendirme Müdürlüğü kurulmuştur.
- Strateji ve Finans Genel Müdür Yardımcılığı'na bağlı olacak şekilde Stratejik Araştırmalar ve İş Geliştirme Müdürlüğü kurulmuştur.
- Hazine Direktörlüğü'ne bağlı faaliyet gösteren Ekonomik Araştırmalar Müdürlüğü kapatılarak fonksiyonları Stratejik Araştırmalar ve İş Geliştirme Müdürlüğü'ne devredilmiştir.

- Pazarlama Direktörlüğü'ne bağlı faaliyet göstermek üzere Ürün, Satış ve Kanal Yönetimi Müdürlüğü kurulmuştur.
- Sigorta Genel Müdür Yardımcılığı'na bağlı faaliyet gösteren Sigorta Analitiği Süreç ve Politikalar Müdürlüğü'nün ismi Sigorta Aktüerya, Süreç ve Politikaları Müdürlüğü olarak değiştirilmiştir.
- Yönetim Kurulu'na bağlı faaliyet göstermek üzere Faizsiz Bankacılık Danışma Komitesi ve Komiteye bağlı Danışma Komitesi Sekreteryası kurulmuştur.
- Doğrudan Genel Müdürlük Makamına bağlı faaliyet göstermek üzere İnsan Kaynakları ve Organizasyonel Gelişim Direktörlüğü kurulmuştur.
- Strateji ve Finans Genel Müdür Yardımcılığı'na bağlı faaliyet gösteren Süreç ve Kalite Yönetimi Müdürlüğü yeni kurulan İnsan Kaynakları ve Organizasyonel Gelişim Direktörlüğü'ne bağlanmıştır.
- Doğrudan Genel Müdürlük Makamına bağlı faaliyet gösteren İnsan Kaynakları Müdürlüğü, İşe Alım ve Yetenek Yönetimi Müdürlüğü ile Ücretlendirme ve İnsan Kaynakları Hizmetleri Müdürlüğü olmak üzere iki farklı müdürlük şeklinde yapılandırılarak İnsan Kaynakları ve Organizasyonel Gelişim Direktörlüğü'ne bağlanmıştır.

İnsan Kaynakları Politikası

Banka'nın İnsan Kaynakları politikası, Banka Ana Sözleşmesi'nde ve İnsan Kaynakları Yönetmeliği'nde belirlenen genel ilke ve hükümler dâhilinde yürütülmektedir.

Banka insan kaynakları politikasının temel esasları aşağıda belirtilmektedir:

1. Banka'nın amaçlarını gerçekleştirmek üzere yapacağı faaliyetlerin yeterli sayıda çalışanla yerine getirilmesini sağlamak ve yaratıcı, sorgulayıcı, analitik düşünme yeteneğine sahip çalışan istihdamına özen göstermek,
2. İşe alımda eşit koşullardaki kişilere eşit fırsat sağlanması ilkesine, işe alım kriterlerinin unvan bazında yazılı olarak belirlenmiş olmasına ve bu kriterlerin uygulanmasına riayet etmek,
3. Çalışanın yeteneklerine göre çalışma imkânı, yetiştirme ve gelişme yönünden adil ve eşit olanaklar sağlamak,
4. Hizmetin gerektirdiği nitelikte ve sayıda insan gücünün bulunmasına imkân veren, çalışanın ilgi ve verimini gözeten ve Banka'da göreve devamlarını özendirilen bir ücret ve özlük hakları sistemi kurmak.

Banka'da üstlenilen görevlerin nitelikli insan gücüyle ve en iyi şekilde yerine getirilmesi için kariyer uzmanlık müessesesi büyük önem taşımaktadır.

Ayrıca, farklı kurumlarla iş birliği içinde yürütülen eğitim programları, e-öğrenme programları ile desteklenerek çalışan niteliği ve çalışanın Banka'ya olan bağlılığı artırılmaya çalışılmaktadır.

2022 yılında Bankamızdan 67 çalışan görevden ayrılırken 81 çalışan istihdam edilmiştir.

Finansal Bilgiler ile Risk Yönetimine İlişkin Değerlendirmeler

Türk Eximbank'ın Dâhil Olduđu Risk Grubu ile İlişkileri

Türk Eximbank'ın sermayesinin tamamının Hazine'ye ait olması ve doğrudan veya dolaylı olarak kontrol ettiđi herhangi bir iştirakinin bulunmaması nedeniyle Banka'nın dâhil olduđu bir risk grubu bulunmamaktadır.

Türk Eximbank'ın 2022 Yılı Destek Hizmeti Aldığı Faaliyet Konuları

Türk Eximbank, BDDK tarafından 05 Kasım 2011 tarih ve 28106 sayılı Resmi Gazete'de yayımlanarak yürürlüğe giren “Bankaların Destek Hizmeti Alımlarına İlişkin Yönetmelik” kapsamında 2022 yılı içerisinde detayları aşağıda yer alan 16 adet destek hizmeti almıştır:

Destek Hizmet Kuruluşu	Banka'nın Aldığı Hizmet
Fineksus Bilişim Çözümleri Ticaret A.Ş.	Swift ServisBüro GWCP & DRCP ve Swift Alliance Sistem Destek ve Danışmanlık
Datasafe Arşivleme Hizmetleri A.Ş.	Arşiv Saklama Hizmetleri
Vizyoneks Bilgi Teknolojileri A.Ş.	Sigorta Uygulaması İyileştirme Çalışmaları Hizmeti Alımı
Vizyoneks Bilgi Teknolojileri A.Ş.	Sigorta Uygulaması Bakım Hizmeti Alımı
Vizyoneks Bilgi Teknolojileri A.Ş.	Sigorta Uygulaması Geliştirme Hizmeti Alımı Destek Hizmeti
Avi Gayrimenkul Yatırım Değerleme ve Danışmanlık A.Ş	İpotek ve Rehin Tesisi İşlemleri
ESG Strateji Dan. ve Eğt. Ltd. Şti.	Kredi ve Sigorta Faaliyetlerinde Çevresel ve Sosyal Risk Yönetimi Değerlendirme Modeli Revizyonu
BTC Bilişim Hizmetleri A.Ş	SAP TRM Uygulaması Lisans Güncelleme, Bakım ve BASIS Teknik Destek
BTC Bilişim Hizmetleri A.Ş	SAP TRM Uygulaması Basis Teknik Destek Hizmeti
Modefinance SRL	Rating/Scoring ve Limit Karar Modelleri Bakım Destek Hizmeti
İş Yazılım Donanım Elektronik Danışmanlık Ltd.Şti.	Elektronik Belge Yönetim Sistemi (EBYS) Bakım Destek Hizmeti
Mirsis Bilgi Teknolojileri A.Ş.	Yazılım Geliştirme Çalışmaları Danışmanlık Hizmeti Alımı
JForce Bilişim Teknolojileri A.Ş.	Yazılım Geliştirme Çalışmaları Danışmanlık Hizmeti Alımı
RDC Partner Bilişim Dan. ve Tek.Hiz. A.Ş	Yazılım Geliştirme Çalışmaları Danışmanlık Hizmeti Alımı
Superonline İletişim Hizmetleri A.Ş.	Satınalma Talep ve Yönetim Sistemi
Experian Bilgi Hizmetleri Ltd.Şti.	Kredi Dönüşüm Projesi Faz-1 Danışmanlık Destek Hizmeti
Türk Telekomünikasyon Anonim Şirketi	Veri Yedekleme ve Barındırma Destek Hizmeti
Veripark Yazılım A.Ş.	İnternet ve Mobil Şube Yenileme Hizmeti Alımı Destek Hizmeti

Tablodaki destek hizmetlerinin alınmasından önce, ilgili mevzuatın öngördüğü üzere, alınacak destek hizmetleri ile ilgili olarak “Risk Yönetimi Programları” ve bu hizmetlerden doğabilecek riskler ve bunların yönetilmesine ve beklenen fayda ve maliyetlerinin değerlendirilmesine ilişkin “Risk Analizi Raporları” ile birlikte, hizmet alınacak kuruluşların teknik donanım, altyapı, mali güç, tecrübe, bilgi birikimi, insan kaynağı ve ilgili mevzuat gereklilikleri açısından aranan şartları taşıdıklarına dair “Teknik Yeterlilik Raporları” hazırlanmıştır.

Diğer taraftan, destek hizmeti alınan firmaların niteliklerinden ve sundukları hizmetlerden kaynaklanabilecek risklerin nispi öneminin ölçüldüğü ampirik bir risk değerlendirme çalışması yapılmış ve buna göre destek hizmeti alınan firmalar denetimlere tabi tutulmuştur. Yapılan değerlendirme ve denetimler sonucunda, söz konusu destek hizmetlerinin alınmasında Banka'nın iç sistemlerinin etkin ve yeterli bir şekilde işletilmesini veya iç kontrol ya da iç denetim faaliyetlerinin yürütülmesini engelleyici seviyede herhangi bir bulguya rastlanmamıştır.

Denetim Komitesi'nin Türk Eximbank'ta İç Kontrol, İç Denetim ve Risk Yönetimi Sistemlerinin İşleyişine İlişkin Değerlendirmesi ve 2022 Yılı Faaliyetleri Hakkında Bilgiler

Türkiye'nin resmi ihracat destek kuruluşu olarak ihracat sektörüne kredi, garanti ve sigorta programları ile destek sağlayan Türk Eximbank, esasen kâr amaçlı faaliyette bulunmamakla birlikte, sermayesi ve mali gücünün muhafazası amacıyla uygun getiri oranı sağlamaya çalışmakta ve tüm faaliyetlerinde genel olarak kabul gören bankacılık ve yatırım ilkelerine uymaktadır. Bu çerçevede Banka, "ihracat sektörüne finansal destek sağlamak" şeklinde ifade edilen yasal işlevlerini yerine getirirken üstlenmesi gereken risk düzeyini, mali gücünün zayıflamasına sebep olmayacak bir yaklaşımla sürdürmektedir.

5411 Sayılı Bankacılık Kanunu'na istinaden BDDK tarafından yayımlanan mevzuat hükümleri uyarınca, 31 Ekim 2006 tarihinde Banka içerisinde gerekli organizasyon değişiklikleri yapılarak Banka'nın iç sistemler birimleri bugünkü mevcut halleriyle tesis edilmiş ve Denetim Komitesi oluşturulmuştur. Yönetim Kurulu'nun kendi üyeleri arasından seçtiği iki üyeden oluşan Denetim Komitesi'ne bağlı olarak Teftiş Kurulu Başkanlığı, İç Kontrol Başkanlığı, Risk Yönetimi Başkanlığı ve Mevzuat Uyum Birimi faaliyetlerini sürdürmektedir.

İç Denetim

Yönetim Kurulunun denetim ve gözetim faaliyetlerini yerine getirmesine yardımcı olmak üzere oluşturulan ve Denetim Komitesi aracılığıyla Yönetim Kuruluna bağlı olarak faaliyetlerini sürdüren Teftiş Kurulu Başkanlığı, Bankaların İç Sistemleri ve İçsel Sermaye Yeterliliği Değerlendirme Süreci Hakkında Yönetmelik kapsamında oluşturulan Teftiş Kurulu Yönetmeliği çerçevesinde,

- Banka faaliyetlerinin ilgili kanun, yönetmelik, kararname, genelge, ana sözleşme, iç düzenlemeler, bankacılık ilkeleri ve ilgili diğer mevzuata uygunluğunu incelemek ve değerlendirmek,
- Banka'nın iç kontrol ve risk yönetimi sistemlerinin işleyişini, etkinliğini ve yeterliliğini incelemek ve değerlendirmek,
- Banka kaynaklarının etkin ve verimli olarak kullanılmasına yönelik görüş, öneri ve değerlendirmelerde bulunmak,
- Muhasebe kayıtları ile finansal raporların doğruluğunu ve güvenilirliğini incelemek,
- Banka bilgi sistemlerinin ve iletişim kanallarının işleyişini, etkinliğini ve yeterliliğini değerlendirmek,
- Genel Müdürlük birimleri, bölge müdürlükleri ve şubelerin işlem, hesap ve faaliyetlerinin denetim ve incelemelerini sağlamak, gerektiğinde soruşturma yapmak

ile görevlendirilmiştir.

Herhangi bir kısıtlama olmaksızın Banka'nın tüm faaliyetlerini dönemsel ve riske dayalı olarak denetlenmesi ile görevlendirilen Teftiş Kurulu, görevlerini yerine getirirken tarafsız ve bağımsız bir şekilde gerekli mesleki özen gösterilerek mevcut kaynakların etkin kullanılabilmesi ve

faaliyetlerin Banka'ya en fazla katkıyı sağlayabilecek şekilde yürütülmesini temin edebilecek bir çalışma anlayışını benimsemektedir.

Denetim faaliyetine ilişkin yıllık Denetim Planları da bu anlayış ile Banka risk değerlendirme matrisi doğrultusunda diğer kapsamlı kriterler de kullanılarak oluşturulmakta ve uygulanmaktadır. Banka'nın birim, şube ve süreçlerinin finansal, operasyonel, uyum ve raporlama yönlerinden denetimlerini yıllık Denetim Planı çerçevesinde gerçekleştiren Teftiş Kurulu Başkanlığı, denetim sonucunda düzenlenen raporlarda yer alan hususları Denetim Komitesi aracılığıyla Yönetim Kuruluna iletmekte ve tespit edilen hususlara yönelik alınan önlemleri yakından izlemektedir. Ayrıca, Yönetim Kurulu, Denetim Komitesi aracılığıyla sunulan üçer aylık ve yıllık faaliyet raporları ile de Teftiş Kurulunun çalışmalarını yakından takip etmektedir.

BDDK'nın yayımlanmış olduğu ilgili mevzuat gereğince, bankaların yönetim kurulları, her yıl, bilgi sistemleri ve bankacılık süreçlerindeki iç kontrollerin etkinlik, yeterlilik ve uyumuna yönelik değerlendirmede bulunarak, bu çerçevedeki mevcut durum ve yürütülen çalışmalara ilişkin bir "Yönetim Beyanı" hazırlayıp bağımsız denetçilerine vermekle yükümlü tutulmuşlardır. Bu çerçevede, Yönetim Beyanı'na mesnet teşkil edecek olan bilgi sistemleri ve bankacılık süreçlerine yönelik kontrol ve denetim çalışmaları, İç Kontrol Başkanlığı ve Teftiş Kurulu Başkanlığı'na gerçekleştirilmiş ve hazırlanan rapor Yönetim Kuruluna sunulmuştur. Yönetim Kurulu tarafından imzalanan Yönetim Beyanı, bağımsız denetim kuruluşuna iletilmiştir.

Banka faaliyetlerini geliştirmek ve onlara değer katmak amacını taşıyan Teftiş Kurulu, 2022 yılı içinde, bir taraftan kendisinden beklenen amaca yönelik faaliyetlerini sürdürmüş, diğer taraftan Yönetim Beyanı'na mesnet teşkil eden iç kontrol çalışmalarının eşgüdümlü bir şekilde gerçekleştirilmesini sağlamıştır.

İç Kontrol

Bankaların İç Sistemleri ve İçsel Sermaye Yeterliliği Değerlendirme Süreci Hakkında Yönetmelik kapsamında faaliyetlerini sürdüren İç Kontrol Başkanlığı; varlıkların korunmasını, faaliyetlerin etkin ve verimli bir şekilde Kanun'a ve ilgili diğer mevzuata, banka içi politikalara, kurallara ve bankacılık teamüllerine uygun olarak yürütülmesini, muhasebe ve finansal raporlama sisteminin bütünlüğünü, güvenilirliğini ve bilgilerin zamanında elde edilebilirliğini sağlamayı amaç edinerek çalışmalarını sürdürmektedir.

İç Kontrol Başkanlığı'nın görevleri Yönetim Kurulu'nun 31.08.2021 tarih ve 108 no'lu kararıyla onaylanarak yürürlüğe giren İç Kontrol Başkanlığı Yönetmeliği'nde belirlenmiştir.

İç Kontrol Başkanlığı Banka'da tesis edilmesi gereken iç kontrol sistemi ve iç kontrol faaliyetleri ile bunların nasıl icra edileceğini ilgili birimlerin üst düzey yöneticileri ile birlikte tasarlayarak iç kontrol ortamının oluşturulması ve geliştirilmesini görev edinerek Bankanın gerçekleştirdiği faaliyetler ile ürünlerinin Kanuna ve ilgili diğer mevzuata, banka içi politika ve kurallar ile bankacılık teamüllerine uyumunun kontrolünü gerçekleştirmektedir.

İç Kontrol Başkanlığı kendisine verilen görevler kapsamında 2022 yılı içerisinde risk odaklı bakış açısıyla ve önemlilik kriteri çerçevesinde belirlediği süreç ve işlemlere öncelik vermek suretiyle;

- Banka bünyesinde işlevsel görev ayrımının tesis edilmesi, sorumlulukların paylaştırılması ve iş akım şemalarının oluşturulması,
- Muhasebe ve finansal raporlama sistemi ile bilgi sistemlerinin bütünlüğü, güvenilirliği ve bilgilerin zamanında elde edilebilirliği,

- Üretilen bilgilerin ve karşılaşılan problemlerin ilgili kişilerle paylaşılmasını sağlayacak Banka içi iletişim kanallarının işlerliği,
- Kredi, sigorta, hazine, muhasebe, finansal raporlama ve ödeme sistemlerinden oluşan bankacılık süreçlerine ilişkin faaliyetlerin icrası sırasında kullanılan bilgi sistemleri uygulamalarına gömülü iç kontrol mekanizmalarının tasarım veya işletimindeki eksiklik veya zayıflıkların tespiti,
- Kritik işlemlere yönelik manuel ve sistemsel onay mekanizmalarının varlığı ve işleyişi ile sınırlamalara uyulup uyulmadığı,
- Bankanın gerçekleştirdiği faaliyetler ile ürünlerinin Kanuna ve ilgili diğer mevzuata uyumu ile yeni ürün süreçlerine ilişkin kontroller,
- Alınan teminatlar başta olmak üzere fiziki kasalarda muhafaza edilen belge ve varlıkların kaydedilmesi, saklanması ve erişilebilmesine yönelik belirlenmiş kuralların uygulanıyor olması,
- Bilgi sistemleri iş sürekliliği planı ile acil ve beklenmedik durum planlarından oluşan iş sürekliliği yönetim planlarının varlığı ve güncelliği,
- Banka ve Bankanın dış hizmet sağlayıcıları nezdindeki bilgi sistemleri yönetimine ilişkin faaliyetler, bu faaliyetleri destekleyen süreçler ve tesis edilen bilgi sistemleri kontrollerinin mevzuata ve Banka içi politika, prosedür ve standartlara uyumluluğu,

hususlarını gözetilen izleme, inceleme ve kontrol faaliyetleri gerçekleştirmiştir.

İç Kontrol Başkanlığı'nca, 2022 yılı içerisinde, bankacılık süreçlerinin yürütüldüğü birimlerdeki iç kontrol mekanizmalarının çalışıp çalışmadığı, iç kontrol faaliyetlerinin yerine getirilip getirilmediği, kurallara ve sınırlamalara uyulup uyulmadığı ve kullanılan bilgi sistemleri üzerinde gerekli kontrol noktalarının bulunup bulunmadığı hususlarına yönelik manuel veya sistemsel yöntemlerle, yerinden veya uzaktan yapılan izleme, inceleme ve kontroller neticesinde tespit edilen bulgular ilgili birimlerle paylaşarak, söz konusu eksikliklerin giderilmesi ve aksaklıkların düzeltilmesine yönelik yönlendirmeler yapılmış ve ilgili birimlerce alınan aksiyonların sonuçları takip edilmiştir.

Söz konusu iç kontrol çalışmalarına ilişkin olarak üçer aylık dönemler itibarıyla hazırlanan İç Kontrol Başkanlığı Faaliyet Raporları, Denetim Komitesi'ne sunulmuştur. Diğer taraftan, bağımsız denetim kuruluşuna verilecek Yönetim Beyanı'na mesnet teşkil eden bilgi sistemleri ve bankacılık süreçlerine yönelik kontrol ve denetim çalışmaları, İç Kontrol Başkanlığı ve Teftiş Kurulu Başkanlığı'nca gerçekleştirilmiş ve hazırlanan rapor Denetim Komitesi aracılığıyla Yönetim Kurulu'na sunulmuştur.

Risk Yönetimi

Banka Yönetim Kurulu tarafından onaylanarak yürürlüğe giren Risk Yönetimi Başkanlığı Yönetmeliği ve Risk Yönetimi Uygulama Esasları çerçevesinde Risk Yönetimi Başkanlığı'nın görevleri;

- Banka Yönetim Kurulu tarafından onaylanan esaslar çerçevesinde; Banka'nın maruz kaldığı tüm risklerin tanımlanması, ölçülmesi, analizi, Yönetim Kurulu onaylı içsel limitler/erken uyarı seviyeleri dikkate alınarak yönetilmesi ve izlenmesi ile risk politikaları ve uygulama usullerinin oluşturulması ve araştırılması,

- Tüm riskleri ve bu risklerin yönetilebilmesine ilişkin kâr ve maliyet hesaplamalarının ilgili bölümlerle iş birliği yoluyla yapılması ve risk bilgilerinin zamanında Denetim Komitesi aracılığıyla Yönetim Kuruluna rapor edilmesidir.

Banka risk yönetimi faaliyetleri, Bankaların İç Sistemleri ve İçsel Sermaye Yeterliliği Değerlendirme Süreci Hakkında Yönetmelik ve diğer ilgili düzenlemeler ile BDDK İyi Uygulama Rehberlerine göre Banka bütününde risk kültürünün yerleştirilmesi, sistem ve insan kaynağının sürekli olarak iyileştirilmesi suretiyle, risk yönetimi fonksiyonunun iyi uygulamalara yaklaştırılması hedeflenerek yürütülmektedir.

Risk yönetimi faaliyetleri çerçevesinde;

Kredi Riski başlığı altında yasal ve bankaya özgü limitler kapsamında nakdi ve gayri nakdi kredi işlemlerinden kaynaklanan riskler izlenmektedir. Banka'nın üstlendiği en büyük risk kategorisi olan kredi riskinin içerisinde en büyük payı doğrudan veya dolaylı olarak alınan ticari banka riski oluşturmaktadır. Bu nedenle bankalara verilen nakdi ve gayri nakdi limitler ayrıntılı olarak değerlendirilmekte ve ihtiyaç halinde güncellenmektedir. Kredi riskine ilişkin raporlamalar BDDK'ya standart yöntemle yapılmaktadır. Kredi riskinin alt kalemi olan ve özellikle türev ve repo işlemlerinde yer alan bankaların temerrüdü ile kredi değerliliklerinde yaşanabilecek bozulmaların getirdiği kayıpları ifade eden **Karşı Taraf Kredi Riski** Temmuz 2022 itibarıyla yürürlüğe giren Basel 3 Standart Yöntem ile ölçülerek sermaye yeterliliği hesaplamalarına dâhil edilmektedir.

Piyasa Riski, BDDK tarafından belirlenen standart metot kullanılarak aylık olarak hesaplanmakta ve Sermaye Yeterlilik Rasyosu'nun hesaplamasına dâhil edilmektedir. Piyasa riskinin temel unsurlarını oluşturan faiz oranı riski ve kur riskinin sağlıklı şekilde kontrol edilebilmesi için para ve sermaye piyasalarında yapılan işlemlerin enstrüman, vade, para birimi, faiz türü ve benzeri parametreler gözetilerek çeşitlendirilmiş olarak yönetilmesi esastır. Türk Eximbank'ta piyasa riskine baz teşkil eden alım satım portföyünün risk ağırlıklı varlıkların içerisinde son derece küçük bir paya sahip olması ve alım/satım portföyünün tamamına yakın kısmının hedge edilmiş olması nedeniyle piyasa riski yükümlülüğü de son derece küçük bir tutar oluşturmaktadır. Türk Eximbank'ta türev işlemler için hedge muhasebesi prensipleri uygulanmaktadır.

Operasyonel Risk, bankacılık faaliyetlerinden kaynaklanan risklerin belirlenmesi, bu risklere dair kontrollerin değerlendirilmesi ve izlenmesi çalışmalarını içermektedir. Sermaye yeterliliği kalemlerinden operasyonel risk yılda bir kez temel gösterge yöntemi ile hesaplanmakta ve BDDK'ya raporlanmaktadır. Bununla birlikte BT risk metodolojisi ile uyumlu olarak geliştirilen içsel yöntem ile de çalışmalar yapılmakta ve veri girişi ekranlarına girilen operasyonel riske konu kayıtlar önem dereceleri dikkate alınarak modele konu edilmektedir. Operasyonel riskin bir başka kaynağı olan BT riskleri bağımsız bir risk yönetim süreci ile yönetilerek Bankanın tüm risklerine ait etki ve olasılıklarının toplulaştırıldığı bütünleşik risk matrisine dâhil edilmektedir.

Basel II'nin 1. Yapısal Blok riskleri olan kredi, piyasa ve operasyonel riskleri dışında **II. Yapısal Blok riskleri** arasında yer alan ülke riski, yoğunlaşma riski, yapısal faiz oranı riski, likidite riski, çevresel/sosyal riskler, iklim bağlantılı riskler ve itibar riski gibi diğer risk türlerinde de nitel ve/veya nicel çalışmalar yapılmaktadır. Bankanın maruz kaldığı tüm riskler Yönetim Kurulu tarafından onaylanmış bulunan İçsel Limitler ve Erken uyarı seviyeleri çerçevesinde yakından takip edilmektedir.

Bir önceki yılsonu gerçekleştirmeleri üzerinden hazırlanan ve gelecek 3 yılın sermaye planlamasının yapıldığı **İSEDES raporu ile eki Stres Testleri** çalışmaları, Mart ayında oluşturulan bağımsız İSEDES Süreç Dokümanı ile birlikte BDDK'nın yürürlükteki mevzuatı çerçevesinde Yönetim

Kurulunca onaylanarak BDDK'ya gönderilmiştir. İSEDES Raporunun **Risk İştahını** ifade eden ilgili maddesine göre; Türk Eximbank, sermaye yeterlilik rasyosunun %13-%15 seviyesinde idame ettirilmesini risk iştahı göstergesi olarak benimsemiş ve sermaye yeterlilik rasyosunun %13'ün altındaki herhangi bir seviyede bulunması sermaye artış çalışmalarını tetiklemeli, prensibini kabul etmiştir.

Stres Testleri ve Senaryo Analizleri çalışmalarında kredi riskinde ülke not düşüşü, temerrüt halinde kayıp oranlarının arttırılması senaryoları altında Ekonomik Sermaye, Piyasa Riskinde bilgi amaçlı olmak üzere kur ve faiz şokları altında Tarihi Simülasyon ve Parametrik Yöntemlerle Riske Maruz Değer, Likidite Riskinde borçların vadesinden önce çağrılması veya vadesinde yenilenememesi ve NPL oranlarında ani ve öngörülemez artış gibi stres senaryoları, Çevresel ve Sosyal Riskler için belirli nitelikleri karşılayamayan firmaların kredilerinin geri çağrılması, İklim Bağlantılı Riskler için Sınırdaki Karbon Düzenlemesi kapsamında nakit akışlarında bozulma ortaya çıkan firmaların kredilerinin temerrüde düşmesi, Operasyonel riskler için ise Yönetim Kurulu tarafından onaylanmış bulunan Operasyonel Risk Metodolojisi üzerinden bulguların şiddet ve önem derecesinin varsayımsal olarak bir kademe kötüleştiği senaryolar çerçevesinde sermaye gereksinimi hesaplamaları da yapılmaktadır.

Standart yöntemlerin yanı sıra içsel modeller kullanılarak gerçekleştirilen stres testleri sonuçları Banka'nın istikrarlı ve güçlü sermaye yapısıyla yoğun stres faktörleri altında da sorunsuz çalışabileceğini ortaya koymaktadır.

Bankamızda yakından takip edilen ve Yönetim Kurulu tarafından onaylanmış bulunan "Likidite Eylem Planı" çerçevesinde yönetilen Likidite Riski için anlık nakit giriş çıkışları takipleri yapılmakta ve yapılan Gap analizleri, senaryo analizleri ve stres/ters stres testleri ile likidite yeterliliğinin sürekliliği ve sürdürülebilirliği sağlanmaktadır. Söz konusu politika dokümanı likidite sıkışıklığı durumunda yaşanan olayın şiddetine bağlı olarak alınacak aksiyonların derecelendirildiği kural setini de bünyesinde bulundurmaktadır. Banka yıl boyunca yasal raporlama teknikleri olan Likidite Yeterliliği ile Likidite Karşılama oranları açısından herhangi olumsuzluk yaşamamıştır.

Yürürlükteki mevzuata göre Banka karşılıklardan muafdir. Bununla birlikte Türk Eximbank, ihtiyatlılık prensipleri çerçevesinde validasyonu sağlanmış bir model üzerinden TFRS 9 Yeni Finansal Araçlar Seti- Beklenen Kredi Zararları karşılıkları hesaplamalarını yapmakta ve oldukça muhafazakâr bir karşılık politikası sürdürmektedir. Kullanılmakta olan model düzenli olarak gözden geçirilmekte ve ihtiyaç duyulan iyileştirmeler ilgili birimlerin eşgüdümü ile gerçekleştirilmektedir.

Mevzuat Uyum

Mevzuat Uyum, Banka'nın tabi olduğu ilgili mevzuata uyumunun sağlanması amacıyla yasal düzenlemeleri takip etmekte, bunların Banka içi uygulamalara yansıtılmasını yaptığı duyurular ve yönlendirmeler ile sağlamakta, yeni ürün ve hizmetlerin mevzuata uygunluğu hususunda görüş ve değerlendirmelerde bulunmakta ve banka içi komitelere iştirak etmektedir. Bankamızı Türkiye Bankalar Birliği çatısı altında faaliyet gösteren çeşitli Çalışma Gruplarında temsil etmekte, suç gelirlerinin aklanmasının ve terörizmin finansmanının önlenmesine ilişkin ulusal/uluslararası düzenlemeleri ve kişisel verilerin korunması ile ilgili düzenlemeleri takip ederek uygulamaya yansıtılmasına yönelik çalışmalar yürütmektedir. Bununla birlikte düzenleyici ve denetleyici otoriteler ile görüş alışverişinde bulunulması ve alınan görüşlerin ilgili birimlerle paylaşılması da Müdürlüğün görevleri arasındadır.

Müdürlük nezdinde; Banka Faizsiz Bankacılık Danışma Komitesi Sekreteryası görevi ve faizsiz bankacılık ilke ve standartlarına ilişkin uyum faaliyetleri yerine getirilmektedir

Nail OLPAK

Denetim Komitesi Üyesi

Mustafa GÜLTEPE

Denetim Komitesi Üyesi

Risk Türleri İtibarıyla Risk Yönetimi Politikaları

Basel II 1.Yapısal Blok Riskleri

Kredi Riski

Kredi riski; nakdi kredilerde borçlunun beklenen anapara-faiz ödemelerini ve diğer yükümlülüklerini gerçekleştirememesi, alımı yapılan menkul kıymeti ihraç eden kurumun yükümlülüklerini yerine getirememesi, gayri nakdi kredilerde garanti sağlanan finansman kuruluşuna veya sigorta teminatı sağlanan ihracatçıya/müteahhide/kuruluşa Banka tarafından tazminat ödenmesi sonucu ortaya çıkan kayıpları ifade etmektedir.

Varlıkların risk ağırlıkları BDDK tarafından düzenlenen yönetmelik çerçevesinde belirlenmektedir.

Yıllık programlarda belirlenen Banka'nın alt krediler bazındaki hedeflerinin gerçekleştirilebilmesini teminen Yönetim Kurulu'na verilen yetki çerçevesinde kredi kullanılmaktadır.

Türk Eximbank'ın kredi, garanti ve sigorta faaliyetleri nedeniyle yüklendiği politik risklerden doğan zararları 3332 sayılı Kanun'a 3659 sayılı Kanun'la eklenen 4/C Maddesi ve 28 Mart 2002 tarih ve 4749 sayılı Kamu Finansmanı ve Borç Yönetiminin Düzenlenmesi Hakkında Kanun uyarınca Hazine ve Maliye Bakanlığı tarafından karşılanmaktadır. Uluslararası Krediler, işlem bazında Yönetim Kurulu Kararı ve 28 Mart 2002 tarih ve 4749 sayılı Kamu Finansmanı ve Borç Yönetiminin Düzenlenmesi Hakkında Kanun'un 10'uncu maddesi gereğince Hazine ve Maliye Bakanlığı'nın bağlı olduğu Bakan Onayı ile uygulamaya konulmaktadır. Banka'nın yıllık programında herhangi bir ülkenin limiti, gerek üstlenilebilecek azami risk gerekse yıl içi kullandırım bazında sınırlandırılmaktadır.

Uluslararası kredilerde asli teminat olarak devlet garantisi veya Türk Eximbank'ın muteber kabul ettiği banka garantisi aranmaktadır. Devlet garanti mektupları borçlu ülkenin mevzuatına bağlı olarak Maliye veya Ekonomi Bakanlığı tarafından düzenlenebilmektedir. Garanti mektupları krediye ilişkin anapara, faiz ve diğer tüm masrafların ödeneceğini taahhüt etmekte ve kredinin vadesi süresince geçerliliğini korumaktadır. Devlet garantisi teminatına ek olarak, borçlunun statüsüne ve projeye bağlı olarak borç senetleri, ilgili ülkenin yetkili makamlarınca düzenlenen "comfort letter" ve "emanet hesap" gibi ilave teminatlar da talep edilebilmektedir.

Ülkelerin kredi değerliliği açısından, OECD ülke risk gruplamaları, Berne Union üyesi kurumların raporlamaları, bağımsız kredi derecelendirme kuruluşlarının raporları, Banka bünyesinde hazırlanan ülke raporları ve riski alınan bankaların mali tabloları düzenli olarak izlenmektedir.

Firma ve bankaların risk ve limitleri günlük ve haftalık olarak sorumlu birimlerce izlenmekte ve anlık olarak iptal edilebilmektedir. Yurt içi ve Yurt dışı banka limitleri gereksiz tahsis edilen limit tutarların sadeleştirmeye gidilerek Basel III Kuralları ile tam uyumlu hale getirilmesini esas alan bir Banka metodolojisi kullanılarak hesaplanmaktadır.

Bankaların mali analiz grupları baz alınarak, ortaklık yapısı, bir gruba ait ise grubun firmaları, yabancı banka statüsünde ise merkezi ile ilgili gelişmeler, uluslararası derecelendirme kuruluşlarından aldığı notlar, yönetim kalitesi ve basın-yayın organlarından edinilen bilgiler gibi bazı subjektif kriterlerin değerlendirilmesi sonucunda nihai risk grupları belirlenmektedir.

Firmalardan temin edilen finansal ve organizasyonel bilgilerin yanı sıra çeşitli kaynaklardan (TCMB memzuç kayıtları, Ticaret Sicil Gazeteleri, Ticaret Odası kayıt bilgileri, Ticaret Bakanlığı verileri, Bankalar, aynı sektörde faaliyet gösteren diğer firmalar vb.) yararlanılarak, doğrulama ve kapsamlı araştırma yöntemi izlenmektedir. Diğer taraftan Banka, firmaya ait son üç yıllık mali tabloların analizinin yanı sıra firmanın içinde bulunduğu sektörün mevcut durumu, yurt dışındaki hedef pazarlardaki ekonomik ve politik gelişmeler, firmanın yurt içindeki ve yurt dışındaki rakipleri karşısındaki avantaj ve dezavantajları, bunları etkileyen unsurlar da dikkate alınarak firmanın genel bir değerlendirmesini yapmaktadır. Öte yandan, Türk Eximbank'la ilişkisi olan firmanın bir holding veya holdingleşmemiş bir grup bünyesi içinde faaliyet göstermesi durumunda ise firmanın içinde bulunduğu grubun faaliyetlerini etkileyebilecek gelişmeler ile grup bazında banka borçları da yakından incelenerek, firma değerlendirmesinde grup riski unsuru dikkate alınarak firma analiz raporu hazırlanmaktadır.

Banka, gerçekleştirdiği tüm yabancı para cinsinden işlem ve türev finansal ürünlerde, Yönetim Kurulu tarafından onaylanmış limitler çerçevesinde hareket etmektedir. Kredi riskinin sektörel ve coğrafi dağılımı, Türkiye ihracat kompozisyonuna paralellik göstermekte ve düzenli olarak izlenmektedir.

Banka, 5411 sayılı Bankacılık Kanunu'nun kredi sınırları ile ilgili 54 üncü maddesi hükümlerine tabi değildir. Bununla birlikte Banka, Bankacılık Kanunu tarafından getirilen genel kredi sınırlamalarına uyma konusunda özen göstermektedir. Teminatlandırma politikası gereğince, büyük ölçüde yurt içi banka riskine dayalı kredilendirme yapıldığı cihetle Banka, ekonomik konjonktüre bağlı olarak kredilendirme misyonunu yerine getirebilmek amacıyla tek bir banka için hazine işlemleri hariç olmak üzere nakdi ve gayri nakdi toplam kredi riski tutarının %20'sine kadar risk üstlenebilmektedir.

Türk Eximbank'ın, gerek kısa gerekse orta ve uzun vadeli kredi programları, Yönetim Kurulu'nun onayladığı finansal koşullarla (vade, faiz, teminat vb.) ve çerçeve uygulama esaslarına bağlı kalınarak uygulanmaktadır. Kredi fiyatlamasında kaynak maliyeti, işlemin vadesi, teminat yapısı, piyasalarda faiz oranlarındaki değişim göz önüne alınarak Aktif-Pasif Komitesi tarafından belirlenmekte ve Banka'nın ihracatçılara mevcut piyasalar ve riskli/yeni ülkelerde rekabet gücü kazandıracak maliyetlerle finansman imkânı sağlama misyonu gözetilmektedir.

Sigorta programları kapsamında oluşan ticari ve politik riskler her yıl yenilenen anlaşmalar ile reasürör firmalara devredilmektedir. Genel ilke olarak, bahse konu risklerin belli bir oranı Türk Eximbank üzerinde tutulur. 2022 yılı itibarıyla söz konusu oran %40'tır.

İhracat kredi sigortası faaliyetleri çerçevesinde, prim oranları, alıcının yerleşik olduğu ülkenin risk grubu, sevkiyatın ödeme şekli ve vadesi, alıcının türü (kamu ya da özel) ve alıcının risk grubu göz önüne alınarak tespit edilmektedir. Ülkenin, alıcının veya ödeme şeklinin riskliliği arttıkça ya da sevkiyatın vadesi uzadıkça, prim oranları yükselmektedir. Prim oranlarının belirlenmesine esas teşkil eden fiyatlandırma stratejisi; piyasa koşulları, ihracat kredi sigortası hizmetinin uluslararası ölçekteki fiyatları ve geçmiş yıllarda tecrübe edilen zarar büyüklüklerine göre oluşturulmaktadır.

Kısa Vadeli İhracat Kredileri ve Döviz Kazandırıcı Hizmetlere yönelik kredilerde bir firmanın ulaşabileceği kredi riski seviyesi aşılmamak kaydıyla, Yönetim Kurulu tarafından belirlenen teminat ve Genel Müdürlükçe belirlenen vade, faiz unsurları dâhilinde Genel Müdürlük Kredi Komitesi kararıyla kredi kullanılmaktadır. Bu yetki, Banka öz kaynaklarının %1'i ile sınırlıdır.

Sevk Öncesi İhracat Kredileri kapsamında kullanılan kredilerin teminatı, aracı bankaların kendileri için belirlenen nakdi limitleri tutarında düzenledikleri genel bir teminat mektubu niteliği taşıyan Banka Borçlu Cari Hesap Taahhütnameleridir.

Banka'nın kısa vadeli TL ve Döviz kredileri için nakdi/gayri nakdi yurt içi banka limitleri Yönetim Kurulu tarafından onaylanmaktadır. Yönetim Kurulu'nun belirlediği sınırlar çerçevesinde söz konusu limitlerde değişiklik yapılabilmektedir.

Doğrudan kullanılan kredilerde; kredinin anapara, faiz ve ihracat taahhüt riski toplamının %100'ü oranında asli teminat tesis edilmektedir. Asli teminat unsurları arasında banka teminat mektubu, devlet iç borçlanma senetleri, Bankamız sigorta poliçeleri, nakit ve menkul kıymet rehni, ipotek ve Kredi Garanti Fonu Kefaleti yer almaktadır.

Banka'nın yıllık programında, Türk Eximbank'ın risk almak kaydıyla uyguladığı yurt dışı sigorta ve uluslararası krediler faaliyetleri kapsamında herhangi bir ülkenin limiti, Türk Eximbank'ın ilgili yıl içinde dış risk yüklenmek suretiyle alabileceği azami taahhüt tutarını, kullandırım limiti ise, uluslararası krediler kapsamında yıl içinde kullandırılacak nakdi ya da gayri nakdi kredi tutarını ifade etmektedir.

Yönetim Kurulu tarafından verilen yetki çerçevesinde, belirli tutara kadar olan alıcı limiti talepleri kademeli olarak ilgili birimlerce, söz konusu tutarı aşan bütün alıcı limiti talepleri ise Yönetim Kurulu'na karara bağlanmaktadır.

Banka tarafından bir firmaya tahsis edilebilecek en yüksek kredi tutarı, ilgili kredilerin Uygulama Esasları'nda yer almakta ve bu tutarlar Yönetim Kurulu kararıyla belirlenmektedir.

5411 sayılı Bankacılık Kanununun 93 üncü maddesine dayanılarak, finansal istikrarın güçlendirilmesine ve kaynakların daha verimli kullanılarak kredi sisteminin etkin bir şekilde çalışmasına yönelik atılacak koordineli makro ihtiyati adımlar kapsamında BDDK tarafından yayınlanan (Risk Merkezi bildirimleri, türev işlemler vb.) çeşitli düzenlemelere ilişkin SYR hesaplamaları gerçekleştirilerek yasal raporlara yansıtılmaktadır.

BDDK raporlamasında kredi riskine dâhil olan karşı taraf kredi riski ise özellikle türev enstrümanların piyasada yaşanan oynaklıklar ve/veya karşı tarafların kredi değerliliğindeki olumsuz görünüm sebebiyle yaşayacağı kayıpları ölçmektedir. İlgili risk Temmuz 2022 itibariyle yürürlüğe giren Basel 3 Standart Yöntem ile hesaplanmaktadır.

Operasyonel Risk

Operasyonel risk, yetersiz veya başarısız dâhili süreçler, personel ve sistemlerden veya harici olaylardan kaynaklanan kayıp riskini ifade etmektedir.

BDDK düzenlemelerine uygun olarak “Temel Gösterge” yaklaşımına göre hesaplanan operasyonel riske esas tutar, Banka'nın sermaye yeterliliği rasyosunun hesaplanmasında Basel II' nin Birinci Yapısal Blok riskleri kapsamında dikkate alınmaktadır.

Yasal raporlamalara ek olarak Operasyonel riskin içsel metriklerle ölçümü de gerçekleştirilmektedir. Bankacılık süreçlerine ilişkin operasyonel riskin etkin yönetimi amacıyla yapılan iyileştirmeler çerçevesinde faaliyet kolları bazında sınıflandırılan veri altyapısı kullanılarak oluşturulan ve Operasyonel Risk Limit ve Erken uyarı seviyelerinin belirlenmesi sürecini ifade eden Operasyonel Risk Metodoloji Dokümanı Denetim Komitesi uygun görüşü ve Yönetim Kurulu onayı ile yürürlüğe girmiştir.

Piyasa Riski

Piyasa riski, Banka'nın bilanço içi ve bilanço dışı hesaplarda yer alan pozisyonlarında finansal piyasalardaki dalgalanmalardan kaynaklanan faiz, kur ve fiyat değişimlerine bağlı olarak ortaya çıkabilecek zarar ihtimalini ve bunun sonucu olarak da Banka gelir/gider kalemi ile öz kaynak kârlılığında meydana gelebilecek değişiklikleri ifade etmektedir.

Banka'nın maruz kaldığı piyasa riskinin ölçülmesinde, BDDK tarafından yayımlanmış olan "Standart Metot ile Piyasa Riski Ölçüm Yöntemi" esas alınarak "Kur Riski" ve "Faiz Riski" (Banka'nın Hisse Senedi Pozisyon Riski bulunmamaktadır) hesaplanmaktadır. Söz konusu yöntem çerçevesinde hesaplanan faiz ve kur riski toplamını içeren "piyasa riski" aylık olarak, "Yabancı Para Net Genel Pozisyon/Özkaynak Standart Oranının Bankalarca Konsolide ve Konsolide Olmayan Bazda Hesaplanması ve Uygulanması Hakkında Yönetmelik" kapsamında hesaplanan kur riski ise haftalık olarak hazırlanarak Kurum'a raporlanmaktadır.

Bankamızda yer alan alım satım konu türev ürünlerin çeşitli piyasa koşulları altında getirebileceği kayıp tutarlarını analiz etmek ve uluslararası finans literatürü dikkate alınarak istatistiki bilgi edinmek amacıyla Riske Maruz Değer (Value at Risk) ve Beklenen Kayıp (Expected Shortfall) hesaplamaları da gerçekleştirilmektedir.

Banka'nın kur riskine maruz pozisyonları günlük olarak takip edilmekte olup yetkili personel Yönetim Kurulu tarafından onaylanan Risk Yönetimi Uygulama Esasları çerçevesinde belirlenen limitler dâhilinde kalmak kaydıyla, piyasadaki gerçekleştirmeleri ve beklentileri göz önüne alarak işlem yapabilmektedir. Banka faaliyetlerinin ve/veya piyasa koşullarındaki değişikliklerin pozisyon üzerinde yarattığı etkiler izlenmekte, Banka stratejisine uygun gerekli kararlar alınmaktadır.

Banka, varlık ve yükümlülükleri arasında kur riski açısından son derece dengeli bir politika izlemektedir. Yabancı para varlıklar ve yükümlülükler arasında para birimi, vade, faiz tipi uyumunun mümkün olan en yüksek düzeyde sağlanması esastır. Bu amaçla borçlanma stratejileri elden geldiğince Banka'nın varlık yapısına göre belirlenmektedir. Bunun mümkün olmadığı hallerde "cross currency" (para ve faiz) ve para swapları gibi türev ürünler kullanarak veya mümkün olduğu hallerde Banka'nın varlık yapısında değişiklikler yaparak uyumun sağlanmasına çalışılmaktadır.

Basel II 2.Yapısal Blok Riskleri

Bankacılık Hesaplarından Kaynaklanan Faiz Oranı Riski

TP ve Döviz cinsinden faize duyarlı varlık ve yükümlülüklerin, sabit ve değişken faiz bazında ayrımı ve bunların varlık ve yükümlülükler içindeki ağırlığının gösterilmesi suretiyle faiz oranlarındaki olası değişimlerin Banka kârlılığını nasıl etkileyeceği tahmin edilir. TP ve Döviz cinsinden "faize duyarlı" tüm varlıklarla yükümlülüklerin tabi olduğu faiz oranlarının vadesinde (sabit faizlilerde) veya faiz ödeme dönemlerinde (değişken faizlilerde) yenileneceği yaklaşımından hareketle, ilgili vade aralıklarında ilgili para birimi cinsinden faize duyarlı açık (fazla) tutar, yeniden fiyatlandırmaya kalan süreler itibarıyla (gapping raporu) ortaya çıkarılır. Faize duyarlı tüm varlık ve yükümlülüklerin faiz yenileme dönemlerine göre ayrıştırılması suretiyle piyasa faiz oranlarındaki olası değişimlerden Banka'nın hangi vade aralığında ne yönde etkileneceği belirlenir.

Döviz cinsinden ve TP cinsinden varlık ve yükümlülüklerin ağırlıklı ortalama vadeye kalan gün sayılarını gösteren tabloların, periyodik dönemler itibarıyla hazırlanması suretiyle varlık ve yükümlülükler arasında vade uyumsuzlukları (mismatch) belirlenir.

Yönetim Kurulu'nca onaylanan Risk Yönetim Esaslarına göre Banka, sabit ve değişken faizli farklı döviz cinslerinden varlık ve yükümlülüklerin uyumuna önem verilmekte ve faiz değişikliklerinin Banka kârlılığı üzerinde yaratabileceği olumsuz etkileri sınırlamak amacıyla yüklenilebilecek sabit/değişken faizli varlık ve yükümlülük uyumsuzluğu seviyesinin makul düzeyde tutulmasına özen gösterilmektedir.

BDDK tarafından 23 Ağustos 2011 tarihli 28034 sayılı Resmi Gazete'de yayımlanan "Bankacılık Hesaplarından Kaynaklanan Faiz Oranı Riskinin Standart Şok Yöntemiyle Ölçülmesine ve Değerlendirilmesine İlişkin Yönetmelik" çerçevesinde faiz oranı şoklarının banka bilançosu üzerindeki etkisini ölçmeye yönelik stres testi niteliğindeki raporun gönderimine 2022 yılında da devam edilmiştir.

Yönetmeliğe göre, faiz şoklarının banka bilançosunda yaratacağı net bugünkü değer değişimlerinin ilgili aydaki özkaynağa oranının %20'yi geçmemesi gerekmektedir. İlgili oran, Banka'nın güçlü özkaynak yapısı ile varlık ve yükümlülük uyumunun yüksek olması nedeniyle yasal sınırın oldukça altındadır.

Likidite Riski

Banka'nın likidite riskine ilişkin genel politikası, çeşitli operasyonel şartlar altında potansiyel nakit akım ihtiyaçlarını karşılayabilecek tutarda uygun maliyetli bir likidite seviyesinin sürdürülmesine dayanmaktadır. Bu amaca yönelik olarak, mevcut kredi stokları ve mevcut nakit değerlerden hareketle nakit akım tabloları hazırlanmakta ve buna bağlı olarak ilave kaynak ihtiyacı ve zamanlaması belirlenmektedir.

Likidite yönetiminde likidite rasyolarının yanı sıra, diğer bilanço rasyoları, likit varlıkların tutar ve vade yapısına ve fonlama kaynaklarının çeşitlendirilmesine ilişkin kurallar da dikkate alınır.

Banka kısa vadeli likidite ihtiyacını, yurt dışı ve yurt içi Bankalardan temin edilen kısa vadeli krediler, para piyasalarından repo yoluyla temin edilen kısa vadeli fonlar, uzun vadeli likidite ihtiyacını ise Dünya Bankası, AYB gibi uluslararası kuruluşlardan temin edilen orta-uzun vadeli borçlanmalar ve tahvil ihracı gibi sermaye piyasalarından temin edilen fonlar yoluyla sağlamaktadır.

Banka kısa vadeli kredilerini kısa vadeli, orta-uzun vadeli kredilerini ise orta-uzun vadeli kaynaklardan fonlamaya çalışmakta ve bu konudaki uyumsuzluğu mümkün olduğunca azaltmaya çalışmaktadır.

Likidite yönetiminin genel sınırlarını belirlemede, Banka Yönetim Kurulu'nca kısa vadeli yükümlülükleri karşılamak üzere asgari likidite seviyeleri ve acil likidite kaynakları belirlenmiştir.

Bu çerçevede, likidite riskinde Türk Parası ve yabancı para için BDDK tarafından yayımlanan "Bankaların Likidite Yeterliliğinin Ölçülmesine ve Değerlendirilmesine İlişkin Yönetmelik"te öngörülen yasal sınırlar dikkate alınır.

Likidite açısından Banka, TCMB nezdinde TL ve Döviz piyasalarından borçlanma limitlerini ve yurt içi ve yurt dışı bankalardan kısa vadeli para piyasası borçlanma limitlerini mümkün olduğunca acil durumlarda kullanmak istemektedir.

Ayrıca olağanüstü acil durumların öngörülmesi veya tespit edilmesi hallerinde Yönetim Kurulunca onaylanan "Likidite Eylem Planı" uygulanır.

Likidite Eylem Planı, Bankanın likidite sıkışıklığından kaynaklanan yükümlülüklerini zamanında yerine getirememesi sebebiyle oluşabilecek riskleri bertaraf etmek, banka hissedarını, kreditorleri ve Bankanın likidite durumunun ve faaliyetlerinin sağlıklı bir şekilde yürütülmesinden etkilenen tarafların hak ve çıkarlarını korumak amacıyla hazırlanmıştır.

Acil likidite ihtiyacının karşılanabilmesini teminen, “Likidite Riskinin Ölçümünde Esas Alınacak Oran”a ilave olarak kompozisyonu Hazineden sorumlu Genel Müdür Yardımcılığınca belirlenmek üzere Banka varlık büyüklüğünün asgari %1’i oranında likit varlık (Bankaların Likidite Yeterliliğinin Ölçülmesine ve Değerlendirilmesine İlişkin Yönetmeliğin 5. maddesinde yer alan varlıklar) bulundurulur.

Yasal likidite yükümlülüklerine ilave olarak Banka’nın varlık ve yükümlülük kalemleri kalan vadelerine göre vadesiz, 1 aya kadar, 1-3 ay, 3-12 ay, 1-5 yıl ve 5 yıl üzeri olarak sınıflandırılarak ilgili vadelerdeki varlık-yükümlülük uyumu da yakından izlenir.

Yoğunlaşma Riski

Türk Eximbank Bankacılık Kanunu’nun Kredi Sınırlarına ilişkin 54. Maddesinden muaf olmakla birlikte Risk Yönetimi Başkanlığı tarafından yoğunlaşma riskine ilişkin belirlenen metrikler Yönetim Kurulu onaylı İçsel Limit ve Erken Uyarı Seviyeleri dokümanında takip edilmektedir. İlave olarak yoğunlaşma riskine İSEDES Raporunda yer verilmekte ve BDDK tarafından 31 Mart 2016 tarihli 6827 sayılı Resmi Gazete’de yayımlanan “Yoğunlaşma Riski Yönetimine İlişkin Rehber”inde yer alan yoğunlaşma riski yönetimi uygulanabilirliğinin göstergesi olan yöntemler kullanılarak risk ölçümü yapılmaktadır.

Ayrıca İSEDES Raporunda Çevresel ve Sosyal Riskler, İklim Bağlantılı Riskler, Ülke Riski ve Yapısal Faiz Riskine yer verilmekte ve ilgili risklere özgü parametreler dikkate alınarak stres testleri gerçekleştirilmektedir.

Mali Durum Deęerlendirmesi

Türk Eximbank'ın 31 Aralık 2022 tarihi itibarıyla bilanço büyüklüğü 346 milyar TL (18,6 milyar dolar) düzeyindedir.

Aktif

Türk Eximbank'ın varlıklarının %88'si kredilerden, %4'ü likit varlıklardan, %4'ü itfa edilmiş maliyeti ile ölçülen finansal varlıklardan %4'ü ise türev finansal varlıklar ve diğer aktiflerden oluşmaktadır.

Banka tarafından kullanılan kredilerin bakiyesi 305,6 milyar TL olarak gerçekleşmiştir. Krediler bir önceki yılsonuna göre %6 artış göstermiştir.

Toplam kredilerin, %60,5'ini 184,4 milyar TL ile kısa vadeli krediler, %39,5'ini ise 121,2 milyar TL ile orta ve uzun vadeli krediler oluşturmaktadır.

Banka'nın kaynaklarının önemli bir bölümü kredi olarak ihracat sektörünün hizmetine sunulmasına rağmen, takipteki kredilerin toplam tutarı 0,6 milyar TL, takipteki kredilerin toplam kredilere oranı %0,2 olup, bu oran sektör ortalamasının oldukça altındadır.

İzlenen etkin risk değerlendirme yöntemleri ile Türk Eximbank alacaklarının zamanında ve tam olarak tahsili için yoğun bir çaba harcamaktadır.

Pasif

Türk Eximbank'ın 346 milyar TL olan toplam pasiflerinin %7'si, 23,8 milyar TL özkaynaklardan, %91'i, 316,6 milyar TL yabancı kaynaklardan, %2'si, 5,6 milyar TL ise karşılıklar ve diğer pasiflerden oluşmaktadır.

23,8 milyar TL tutarındaki özkaynakların %58'si (13,8 milyar TL) ödenmiş sermayeye, %16'sı (3,8 milyar TL) sermaye ve kâr yedeklerine, %26'sı (6,2 milyar TL) net dönem kârına aittir.

Varlıkların fonlanmasında kullanılan 315,1 milyar TL tutarındaki gerçek anlamda yabancı kaynakların; 164,4 milyar TL'si TCMB kaynaklı kredilerden, 102,5 milyar TL'si yurtiçi, yurtdışı bankalardan kullanılan krediler ve para piyasasına borçlardan, 41,7 milyar TL'si ihraç edilen menkul kıymetlerden, 6,5 milyar TL'si sermaye benzeri borçlanma araçlarından oluşmaktadır.

Türk Eximbank, 14 Mart 2022 tarihinde gerçekleştirdiği Genel Kurul toplantısında kayıtlı sermaye tavanını 30 milyar TL'ye yükseltmiştir. Banka'nın 31 Aralık 2022 tarihi itibarıyla ödenmiş sermayesi 13,8 milyar TL'dir.

Borç Ödeme Gücü

Türk Eximbank'ın kısa vadeli kredileri de içeren likit varlıklarının, kısa vadeli yükümlülüklerini karşılama oranı 31.12.2022 tarihi itibarıyla %95,0 düzeyindedir.

Gelir/Gider Hesapları ve Kârlılık

Türk Eximbank'ın bilançosunun kredi ağırlıklı olması, etkisini gelirler üzerinde de göstermektedir. Banka'nın toplam faiz gelirleri 17 milyar TL olup, bunun %87'sini oluşturan 15 milyar TL kredilerden alınan faizlerdir.

Diğer taraftan, Banka'nın yurt içi, yurt dışı para ve sermaye piyasalarından borçlanma yoluyla ve tahvil ihracı şeklinde kaynak sağlaması nedeniyle, faiz giderleri 11,5 milyar TL olup, bunun %69'unu oluşturan 8 milyar TL yurt içi ve yurt dışından kullanılan kredilere verilen faizler, %28'ini oluşturan 3,2 milyar TL ise ihraç edilen menkul kıymetlere verilen faizlerdir.

Banka'nın 31 Aralık 2022 tarihinde sona eren hesap dönemi itibarıyla net kârı 6,2 milyar TL olarak gerçekleşmiştir. Dolayısıyla, Banka'nın aktif kârlılığı %1,86, özkaynak kârlılığı ise %43,04 olarak gerçekleşmiştir.

Türk Eximbank'a Derecelendirme Kuruluşlarınca Verilen Kredi Notları (Rating)

Türk Eximbank'ın kredi derecelendirme kuruluşları Moody's ve Fitch Ratings şirketlerinden almış olduğu kredi notlarının 2022 yılı sonu itibarıyla geçerli olan seviyeleri aşağıda yer almaktadır.

Fitch Ratings*	
Yabancı Para Kredi Notu**	B-/Negatif/B
Yerli Para Kredi Notu**	B/Negatif/B
Ulusal Kredi Notu**	AAA (tur)/Durağan
Devlet Desteği Notu	b-

*Son değişiklik tarihi 26 Temmuz 2022

** Uzun Vadeli/Görünüm (eğer varsa)/Kısa Vadeli

Moody's*	
Yabancı Para İhraççı Notu	B3/Durağan/NP
Yerli Para İhraççı Notu	B3/Durağan/NP
Yabancı Para Tahvil Notu	B3/Durağan
Yabancı Para Tahvil Notu (Orta Vadeli İhraç Programı)	(P)B3

*Son değişiklik tarihi 16 Temmuz 2022

** Uzun Vadeli/Görünüm (eğer varsa)/Kısa Vadeli

2018-2022 Dönemine İlişkin Finansal Göstergeler

Bilanço Hesapları (bin TL)	2022	2021	2020	2019	2018
Krediler	304.838.890	287.473.621	178.253.907	142.892.035	129.497.250
Toplam Aktifler	346.036.720	322.377.479	204.227.274	162.883.112	139.429.094
Alınan Krediler	259.018.890	250.365.374	160.630.694	127.584.542	108.730.948
İhraç Edilen Menkul Kıymetler (Net)	41.722.141	37.284.304	22.953.260	18.791.531	17.178.988
Sermaye Benzeri Borçlanma Araçları	6.507.220	5.523.837	4.463.576	4.025.854	2.995.130
Para Piyasalarına Borçlar	7.910.508	6.517.681	1.375.566	-	139.005
Özkaynaklar	23.750.636	14.550.314	11.413.457	9.080.224	7.654.051
Ödenmiş Sermaye	13.800.000	10.800.000	9.270.000	7.160.000	6.350.000

Kâr - Zarar Hesapları (bin TL)	2022	2021	2020	2019	2018
Faiz Gelirleri	17.232.240	7.190.739	5.011.499	4.856.159	3.391.095
Faiz Giderleri	-11.472.507	-4.388.430	-3.788.554	-3.741.609	-2.531.631
Net Faiz Geliri	5.759.733	2.802.309	1.222.945	1.114.550	859.464
Net Komisyon ve Diğer Faaliyet Gelirleri	1.066.498	556.923	239.271	183.021	154.632
Ticari Kâr / Zarar (Net)	725.709	643.073	844.842	627.029	181.863
Beklenen Zarar Karşılıkları	-277.707	-231.578	-369.469	-132.997	-81.696
Diğer Karşılık Giderleri	-166.545	-151.073	-14.281	-422	-
Personel Giderleri	-582.029	-300.661	-260.866	-225.572	-170.115
Diğer Faaliyet Giderleri	-293.179	-212.476	-151.054	-133.974	-102.346
Dönem Net Kârı	6.232.480	3.106.517	1.511.388	1.431.635	841.802

31 Aralık 2022 Tarihinde Sona Eren Hesap Dönemine Ait Konsolide Olmayan Finansal Tablolar ve Bağımsız Denetçi Raporu

TÜRKİYE İHRACAT KREDİ BANKASI A.Ş.

**31 ARALIK 2022 TARİHİNDE SONA EREN HESAP
DÖNEMİNE AİT BAĞIMSIZ DENETİM RAPORU,
KONSOLİDE OLMAYAN FİNANSAL TABLOLAR VE
FİNANSAL TABLOLARA İLİŞKİN DİPNOTLAR**

BAĞIMSIZ DENETÇİ RAPORU

Türkiye İhracat Kredi Bankası Anonim Şirketi Genel Kurulu'na,

A) Konsolide Olmayan Finansal Tabloların Bağımsız Denetimi

1) Görüş

Türkiye İhracat Kredi Bankası Anonim Şirketi'nin ("Banka") 31 Aralık 2022 tarihli konsolide olmayan bilançosu ile aynı tarihte sona eren hesap dönemine ait; konsolide olmayan kâr veya zarar tablosu, konsolide olmayan kâr veya zarar ve diğer kapsamlı gelir tablosu, konsolide olmayan özkaynaklar değişim tablosu, konsolide olmayan nakit akış tablosu ile önemli muhasebe politikalarının özeti de dahil olmak üzere konsolide olmayan finansal tablo dipnotlarından oluşan konsolide olmayan finansal tablolarını denetlemiştir bulunuyoruz.

Görüşümüze göre, ilişikteki konsolide olmayan finansal tablolar, Banka'nın 31 Aralık 2022 tarihi itibarıyla konsolide olmayan finansal durumunu ve aynı tarihte sona eren hesap dönemine ait konsolide olmayan finansal performansını ve konsolide olmayan nakit akışlarını, 1 Kasım 2006 tarihli ve 26333 sayılı Resmi Gazete'de yayımlanan "Bankaların Muhasebe Uygulamalarına ve Belgelerin Saklanması İlişkin Usul ve Esaslar Hakkında Yönetmelik" ve Bankacılık Düzenleme ve Denetleme Kurulu tarafından bankaların hesap ve kayıt düzenine ilişkin yayımlanan diğer düzenlemeler ile Bankacılık Düzenleme ve Denetleme Kurumu ("BDDK") genelge ve açıklamaları ve bunlar ile düzenlenmeyen konularda Türkiye Finansal Raporlama Standartları ("TFRS") hükümlerini içeren; "BDDK Muhasebe ve Finansal Raporlama Mevzuatı"na uygun olarak tüm önemli yönleriyle gerçeğe uygun bir biçimde sunmaktadır.

2) Görüşün Dayanağı

Yaptığımız bağımsız denetim, BDDK tarafından 2 Nisan 2015 tarihli 29314 sayılı Resmi Gazete'de yayımlanan "Bankaların Bağımsız Denetimi Hakkında Yönetmelik" ("BDDK Denetim Yönetmeliği") ve Kamu Gözetimi, Muhasebe ve Denetim Standartları Kurumu ("KGGK") tarafından yayımlanan Türkiye Denetim Standartlarının bir parçası olan Bağımsız Denetim Standartlarına ("BDS") uygun olarak yürütülmüştür. Bu Standartlar kapsamındaki sorumluluklarımız, raporumuzun Bağımsız Denetçinin Finansal Tabloların Bağımsız Denetimine İlişkin Sorumlulukları bölümünde ayrıntılı bir şekilde açıklanmıştır. KGGK tarafından yayımlanan Bağımsız Denetçiler için Etik Kurallar ("Etik Kurallar") ile finansal tabloların bağımsız denetimiyle ilgili mevzuatta yer alan etik hükümlere uygun olarak Banka'dan bağımsız olduğumuzu beyan ederiz. Etik Kurallar ve mevzuat kapsamındaki etiğe ilişkin diğer sorumluluklar da tarafımızca yerine getirilmiştir. Bağımsız denetim sırasında elde ettiğimiz bağımsız denetim kanıtlarının, görüşümüzün oluşturulması için yeterli ve uygun bir dayanak oluşturduğuna inanıyoruz.

3) Kilit Denetim Konuları

Kilit denetim konuları, mesleki muhakememize göre cari döneme ait konsolide olmayan finansal tabloların bağımsız denetiminde en çok önem arz eden konulardır. Kilit denetim konuları, bir bütün olarak konsolide olmayan finansal tabloların bağımsız denetimi çerçevesinde ve konsolide olmayan finansal tablolara ilişkin görüşümüzün oluşturulmasında ele alınmış olup, bu konular hakkında ayrı bir görüş bildirmiyoruz.

Kilit Denetim Konusu	Kilit denetim konusunun denetimde nasıl ele alındığı
<p><i>TFRS 9 “Finansal Araçlar” Standardının finansal tablolara etkisi ve finansal varlıklara ilişkin değer düşüklüğünün finansal tablolara alınması ve ilgili önemli açıklamalar</i></p>	
<p>Üçüncü bölüm dipnot VI ve VII’de açıklandığı üzere Banka, finansal varlıklar için beklenen kredi zararlarını TFRS 9 “Finansal Araçlar” standardına göre finansal tablolarda hesaplamaktadır. Tarafımızca TFRS 9 finansal varlıklara ilişkin değer düşüş karşılığının kilit denetim konusu olarak değerlendirilme sebepleri:</p> <ul style="list-style-type: none"> ▪ TFRS 9 beklenen kredi zararları hesaplamasına tabi olan bilanço içi ve bilanço dışı finansal varlıkların finansal tablolar açısından önemli bakiye oluşturması ▪ TFRS 9 uygulamalarının karmaşık ve kapsamlı olması ▪ TFRS 9 standardı uyarınca, finansal araçların sınıflandırılmasının Banka’nın kullandığı iş modeline ve sözleşmeye bağlı nakit akışlarının özelliklerine göre yapılması ve bu iş modelinin belirlenmesinde ve karmaşık sözleşmelerin nakit akış özelliklerinin tespitinde önemli yargılar kullanılabilmesi ▪ Beklenen kredi zararlarının hesaplanması için yönetim tarafından oluşturulan politikaların mevzuat ve diğer uygulamalara gerekliliklerinin uygunluğuna ilişkin riskler taşınması ▪ TFRS 9 süreçlerindeki kontrol ortamının karmaşık ve yoğun olması ▪ Beklenen kredi zararlarında kullanılan tahmin ve varsayımların yeni, önemli ve karmaşık olması ve ▪ TFRS 9’un kapsamlı ve karmaşık açıklama gereklilikleridir. 	<p>Mevcut denetim prosedürlerimizin yanı sıra denetim prosedürlerimiz:</p> <ul style="list-style-type: none"> ▪ Uygulanan muhasebe politikalarının TFRS 9’a, Banka’nın geçmiş performansına, yerel ve global uygulamalara uygunluğunun değerlendirilmesi ▪ Beklenen kredi zararlarının hesaplanabilmesi için oluşturulan veya yeniden düzenlenen süreçler, sistemler, ve kontrollerin Bilgi Sistemleri ve Süreç Denetimi uzmanları tarafından incelenmesi ve test edilmesi ▪ Yönetim tarafından belirlenen anahtar muhakemeler ve tahminler ile beklenen zarar hesaplamasında kullanılan yöntemler, muhakemeler ve veri kaynaklarının makul olup olmadığının ve uygunluğunun, standart gereklilikleri, sektör ve global uygulamalar gözetilerek değerlendirilmesi ▪ Finansal varlıkların sadece anapara ve anapara bakiyesine ilişkin faiz ödemelerini içeren sözleşmeye bağlı nakit akışlarına yol açan sözleşmelerin belirlenmesinde kullanılan kriterlerin örneklem yoluyla test edilmesi ve Banka iş modeline uygunluğunun incelenmesi ▪ Beklenen kredi zararlarının hesaplanması sürecinde belirlenen kredi riskindeki önemli artış, temerrüt tanımı, yeniden yapılandırma tanımı, temerrüt olasılığı, temerrüt halinde kayıp, temerrüt tutarı ve makro-ekonomik değişkenler ile ilgili temel ve önemli tahminlerin ve varsayımların finansal risk yönetimi uzmanları tarafından Banka’nın geçmiş performansına, mevzuata ve gelecek ile ilgili tahmin yapılan diğer süreçlerine uygunluğunun değerlendirilmesi ile örneklem yoluyla seçilen kredi dosyalarının incelenmesi ▪ Beklenen kredi zararlarının hesaplanması sürecinde kullanılan bilgi setlerinin doğruluğu ve tamlığının değerlendirilmesi ▪ Beklenen kredi zararları hesaplamasının matematiksel doğrulamasının örneklem yoluyla detaylı test edilmesi ▪ Model süreci sonrasında yapılan veya yapılması gereken güncellenmelerin gerekliliğinin ve doğruluğunun değerlendirilmesini ▪ TFRS 9 ile ilgili açıklamaların denetlenmesini içermektedir.

Kilit Denetim Konusu	Kilit denetim konusunun denetimde nasıl ele alındığı
<i>Riskten Korunma Muhasebesi</i>	
<p>Banka, gerçeğe uygun değer riskinden korunma muhasebesinde, sabit faizli ihraç edilen menkul kıymetlerden dolayı maruz kaldığı sabit faiz riskinden faiz swapı işlemleri ile korunmaktadır.</p> <p>Nakit akış riskinden korunma muhasebesinde ise, sabit faizli ihraç edilen menkul kıymetlerden ve değişken faizli kredilerden dolayı maruz kaldığı kur risklerinden çapraz para swap işlemleri ile korunmaktadır.</p> <ul style="list-style-type: none"> ▪ Riskten korunma muhasebesinin uygulanabilmesi için karşılanması gereken kriterlerin içerisinde riskten korunma muhasebesinin yapılma amacının belgelendirilmesi ve düzenli olarak etkinlik testinin yapılması yer almaktadır. Riskten korunma muhasebesinin karmaşık bir yapıya sahip olması ve teknik hesaplamalar gerektirmesi nedeniyle konu tarafımızca kilit denetim konularından biri olarak belirlenmiştir 	<p>Mevcut denetim prosedürlerimizin yanı sıra denetim prosedürlerimiz:</p> <ul style="list-style-type: none"> • Tüm önemli nakit akış riskinden ve gerçeğe uygun değer riskinden korunma amaçlı işlemlerin dokümantasyonu ve ilişkilendirilmeleri ile riskten korunma muhasebesi ilişkisinin oluşturulmasının uygunluğunun incelenmesi, • Riskten korunma muhasebesinin amaçları ve TFRS'ye uygunluk durumu dikkate alınarak Yönetimin riskten korunma etkinlik testi gözden geçirmeleri, etkin olmama durumunda bunun ölçümü ve kayıtlara nasıl alındığının seçilen riskten korunma işlemleri için test edilmesi, • Riskten korunma muhasebesine ilişkin kontrollerin, riskten korunma ilişkisinin, ilk kurulum ve sonrasında yapılan etkinlik kontrollerinin anlaşılması ve test edilmesi, • Riskten korunma muhasebesine ilişkin konsolide olmayan finansal tablolarda yapılan açıklamaların yeterliliğinin ve uygunluğunun değerlendirilmesi.

4) Yönetimin ve Üst Yönetimden Sorumlu Olanların Finansal Tablolara İlişkin Sorumlulukları

Banka yönetimi; konsolide olmayan finansal tabloların BDDK Muhasebe ve Finansal Raporlama Mevzuatı'na uygun olarak hazırlanmasından, gerçeğe uygun bir biçimde sunumundan ve hata veya hile kaynaklı önemli yanlışlık içermeyecek şekilde hazırlanması için gerekli gördüğü iç kontrolden sorumludur.

Konsolide olmayan finansal tabloları hazırlarken yönetim; Banka'nın sürekliliğini devam ettirme kabiliyetinin değerlendirilmesinden, gerektiğinde süreklilikle ilgili hususları açıklamaktan ve Banka'yı tasfiye etme ya da ticari faaliyeti sona erdirmeye niyeti ya da mecburiyeti bulunmadığı sürece işletmenin sürekliliği esasını kullanmaktan sorumludur.

Üst yönetimden sorumlu olanlar, Banka'nın finansal raporlama sürecinin gözetiminden sorumludur.

5) Bağımsız Denetçinin Finansal Tabloların Bağımsız Denetimine İlişkin Sorumlulukları

Bir bağımsız denetimde, biz bağımsız denetçilerin sorumlulukları şunlardır:

Amacımız, bir bütün olarak finansal tabloların hata veya hile kaynaklı önemli yanlışlık içerip içermediğine ilişkin makul güvence elde etmek ve görüşümüzü içeren bir bağımsız denetçi raporu düzenlemektir. BDS'lere ve BDDK Denetim Yönetmeliği'ne uygun olarak yürütülen bir bağımsız denetim sonucunda verilen makul güvence; yüksek bir güvence seviyesidir ancak, var olan önemli bir yanlışlığın her zaman tespit edileceğini garanti etmez. Yanlışlıklar hata veya hile kaynaklı olabilir. Yanlışlıkların, tek başına veya toplu olarak, finansal tablo kullanıcılarının bu tablolara istinaden alacakları ekonomik kararları etkilemesi makul ölçüde bekleniyorsa bu yanlışlıklar önemli olarak kabul edilir.

BDS'lere ve BDDK Denetim Yönetmeliği'ne uygun olarak yürütülen bağımsız denetimin gereği olarak, bağımsız denetim boyunca mesleki muhakememizi kullanmakta ve mesleki şüpheciliğimizi sürdürmekteyiz. Tarafımızca ayrıca:

- Konsolide olmayan finansal tablolardaki hata veya hile kaynaklı “önemli yanlışlık” riskleri belirlenmekte ve değerlendirilmekte; bu risklere karşılık veren denetim prosedürleri tasarlanmakta ve uygulanmakta ve görüşümüze dayanak teşkil edecek yeterli ve uygun denetim kanıtı elde edilmektedir. (Hile; muvazaa, sahtekârlık, kasıtlı ihmal, gerçeğe aykırı beyan veya iç kontrol ihlali fiillerini içerebildiğinden, hile kaynaklı önemli bir yanlışlığı tespit edememe riski, hata kaynaklı önemli bir yanlışlığı tespit edememe riskinden yüksektir.)
- Banka'nın iç kontrolünün etkinliğine ilişkin bir görüş bildirmek amacıyla değil ama duruma uygun denetim prosedürlerini tasarlamak amacıyla denetimle ilgili iç kontrol değerlendirilmektedir.
- Yönetim tarafından kullanılan muhasebe politikalarının uygunluğu ile yapılan muhasebe tahminlerinin ve ilgili açıklamaların makul olup olmadığı değerlendirilmektedir.
- Elde edilen denetim kanıtlarına dayanarak, Banka'nın sürekliliğini devam ettirme kabiliyetine ilişkin ciddi şüphe oluşturabilecek olay veya şartlarla ilgili önemli bir belirsizliğin mevcut olup olmadığı hakkında ve yönetimin işletmenin sürekliliği esasını kullanmasının uygunluğu hakkında sonuca varılmaktadır. Önemli bir belirsizliğin mevcut olduğu sonucuna varmamız hâlinde, raporumuzda, finansal tablolardaki ilgili açıklamalara dikkat çekmemiz ya da bu açıklamaların yetersiz olması durumunda olumlu görüş dışında bir görüş vermemiz gerekmektedir. Vardığımız sonuçlar, bağımsız denetçi raporu tarihine kadar elde edilen denetim kanıtlarına dayanmaktadır. Bununla birlikte, gelecekteki olay veya şartlar Banka'nın sürekliliğini sona erdirebilir.
- Konsolide olmayan finansal tabloların, açıklamalar dâhil olmak üzere, genel sunumu, yapısı ve içeriği ile bu tabloların, temelini oluşturan işlem ve olayları gerçeğe uygun sunumu sağlayacak şekilde yansıtıp yansıtmadığı değerlendirilmektedir.

Diğer hususların yanı sıra, denetim sırasında tespit ettiğimiz önemli iç kontrol eksiklikleri dâhil olmak üzere, bağımsız denetimin planlanan kapsamı ve zamanlaması ile önemli denetim bulgularını üst yönetimden sorumlu olanlara bildirmekteyiz.

Bağımsızlığa ilişkin etik hükümlere uygunluk sağladığımızı üst yönetimden sorumlu olanlara bildirmiş bulunmaktayız. Ayrıca bağımsızlık üzerinde etkisi olduğu düşünülebilecek tüm ilişkiler ve diğer hususlar ile varsa, ilgili önlemleri üst yönetimden sorumlu olanlara iletmiş bulunmaktayız.

Üst yönetimden sorumlu olanlara bildirilen konular arasından, cari döneme ait konsolide olmayan finansal tabloların bağımsız denetiminde en çok önem arz eden konuları yani kilit denetim konularını belirlemekteyiz. Mevzuatın konunun kamuya açıklanmasına izin vermediği durumlarda veya konuyu kamuya açıklamanın doğuracağı olumsuz sonuçların, kamuya açıklamanın doğuracağı kamu yararını aşacağına makul şekilde beklendiği oldukça istisnai durumlarda, ilgili hususun bağımsız denetçi raporumuzda bildirilmemesine karar verebiliriz.

B) Mevzuattan Kaynaklanan Diğer Yükümlülükler

- 1) TTK'nın 402'nci maddesinin dördüncü fıkrası uyarınca Banka'nın 1 Ocak – 31 Aralık 2022 hesap döneminde defter tutma düzeninin, finansal tabloların, kanun ile Banka esas sözleşmesinin finansal raporlamaya ilişkin hükümlerine uygun olmadığına dair önemli bir hususa rastlanmamıştır.
- 2) TTK'nın 402'nci maddesinin dördüncü fıkrası uyarınca Yönetim Kurulu tarafımıza denetim kapsamında istenen açıklamaları yapmış ve talep edilen belgeleri vermiştir.

Bu bağımsız denetimi yürütüp sonuçlandıran sorumlu denetçi Fatma Ebru Yücel'dir.

Güney Bağımsız Denetim ve Serbest Muhasebeci Mali Müşavirlik Anonim Şirketi
A member firm of Ernst & Young Global Limited

Fatma Ebru Yücel, SMMM
Sorumlu Denetçi

24 Şubat 2023
İstanbul, Türkiye



TÜRKİYE İHRACAT KREDİ BANKASI A.Ş.’NİN (“TÜRK EXİMBANK”) 31 ARALIK 2022 TARİHİ İTİBARIYLA HAZIRLANAN YILSONU KONSOLİDE OLMAYAN FİNANSAL RAPORU

Bankanın Yönetim Merkezinin Adresi: Saray Mah. Ahmet Tevfik İleri Cad. No:19
34768 Ümraniye/İSTANBUL
Bankanın Telefon Numarası: 0 (216) 666 55 00
Bankanın Faks Numarası : 0 (216) 666 55 99
Bankanın İnternet Sayfası Adresi : www.eximbank.gov.tr
İrtibat İçin Elektronik Posta Adresi: info@eximbank.gov.tr

Bankacılık Düzenleme ve Denetleme Kurumu tarafından düzenlenen Bankalarca Kamuya Açıklanacak Finansal Tablolar ile Bunlara İlişkin Açıklama ve Dipnotlar Hakkında Tebliğe göre hazırlanan yılsonu konsolide olmayan finansal rapor aşağıda yer alan bölümlerden oluşmaktadır.

- BANKA HAKKINDA GENEL BİLGİLER
- BANKANIN KONSOLİDE OLMAYAN FİNANSAL TABLOLARI
- İLGİLİ DÖNEMDE UYGULANAN MUHASEBE POLİTİKALARINA İLİŞKİN AÇIKLAMALAR
- BANKANIN MALİ BÜNYESİNE VE RİSK YÖNETİMİNE İLİŞKİN BİLGİLER
- KONSOLİDE OLMAYAN FİNANSAL TABLOLARA İLİŞKİN AÇIKLAMA VE DİPNOTLAR
- DİĞER AÇIKLAMALAR
- BAĞIMSIZ DENETİM RAPORU

Bu raporda yer alan konsolide olmayan yılsonu finansal tablolar ile bunlara ilişkin açıklama ve dipnotlar Bankaların Muhasebe Uygulamalarına ve Belgelerin Saklanması İlişkin Usul ve Esaslar Hakkında Yönetmelik, Türkiye Muhasebe Standartları, Türkiye Finansal Raporlama Standartları, bunlara ilişkin ek ve yorumlar ile Bankamız kayıtlarına uygun olarak, aksi belirtilmediği müddetçe bin Türk Lirası cinsinden hazırlanmış olup, bağımsız denetime tabi tutulmuş ve ilişikte sunulmuştur.

Murat ZAMAN
Yönetim Kurulu
Başkanı

Ali GÜNEY
Genel Müdür

Taner YAVUZ
Finansal Raporlamadan
Sorumlu Genel Müdür
Yardımcısı

Tolga ZENGİNGÖNÜL
Mali İşler
Direktörü

Nail OLPAK
Yönetim Kurulu Üyesi/
Denetim Komitesi Üyesi

Mustafa GÜLTEPE
Yönetim Kurulu Üyesi/
Denetim Komitesi Üyesi

Bu finansal rapor ile ilgili olarak soruların iletilebileceği yetkili personele ilişkin bilgiler
Ad-Soyad/Unvan: Tolga ZENGİNGÖNÜL/Mali İşler Direktörü
Tel : (0216) 666 55 89
Fax No : (0216) 666 55 99

BİRİNCİ BÖLÜM

Genel Bilgiler

I.	Banka'nın kuruluş tarihi, başlangıç statüsü, anılan statüde meydana gelen değişiklikleri ihtiva eden tarihçesi	1
II.	Banka'nın sermaye yapısı, yönetim ve denetimini doğrudan veya dolaylı olarak tek başına veya birlikte elinde bulunduran ortakları, varsa bu hususlarda yıl içindeki değişiklikler ile dahil olduğu gruba ilişkin açıklama	1
III.	Banka'nın, yönetim kurulu başkan ve üyeleri, denetim komitesi üyeleri ile genel müdür ve yardımcılarının varsa Banka'da sahip oldukları paylara ve sorumluluk alanlarına ilişkin açıklamalar	1
IV.	Banka'da nitelikli pay sahibi olan kişi ve kuruluşlara ilişkin açıklamalar	2
V.	Banka'nın hizmet türü ve faaliyet alanlarını içeren özet bilgi	2
VI.	Bankaların Konsolide Finansal Tablolarının Düzenlenmesine İlişkin Tebliğ ile Türkiye Muhasebe Standartları gereği yapılan konsolidasyon işlemleri arasındaki farklılıklar ile tam konsolidasyona veya oransal konsolidasyona tabi tutulan, özkaynaklardan indirilen ya da bu üç yöntemde dahil olmayan kuruluşlar hakkında kısa açıklama	2
VII.	Banka ile bağlı ortaklıkları arasında özkaynakların derhal transfer edilmesinin veya borçların geri ödenmesinin önünde mevcut veya muhtemel, fiili veya hukuki engeller	2

İKİNCİ BÖLÜM

Konsolide Olmayan Finansal Tablolar

I.	Bilanço	3
II.	Nazım hesaplar tablosu	5
III.	Kâr veya zarar tablosu	6
IV.	Kâr veya zarar ve diğer kapsamlı gelir tablosu	7
V.	Özkaynak değişim tablosu	8
VI.	Nakit akış tablosu	10
VII.	Kâr dağıtım tablosu	11

ÜÇÜNCÜ BÖLÜM

Muhasebe Politikaları

I.	Sunum esaslarına ilişkin açıklamalar	12
II.	Finansal araçların kullanım stratejisi ve yabancı para cinsinden işlemlere ilişkin açıklamalar	12
III.	Vadeli işlem ve opsiyon sözleşmeleri ile türev ürünlere ilişkin açıklamalar	13
IV.	Faiz gelir ve giderlerine ilişkin açıklamalar	14
V.	Ücret ve komisyon gelir ve giderlerine ilişkin açıklamalar	14
VI.	Finansal varlıklara ilişkin açıklamalar	14
VII.	Finansal varlıklarda değer düşüklüğüne ilişkin açıklamalar	16
VIII.	Finansal araçların netleştirilmesine ilişkin açıklamalar	18
IX.	Satış ve geri alış anlaşmaları ve menkul değerlerin ödünç verilmesi işlemlerine ilişkin açıklamalar	18
X.	Satış amaçlı elde tutulan ve durdurulan faaliyetlere ilişkin duran varlıklar ile bu varlıklara ilişkin borçlar hakkında açıklamalar	18
XI.	Şerefiye ve diğer maddi olmayan duran varlıklara ilişkin açıklamalar	19
XII.	Maddi duran varlıklara ilişkin açıklamalar	19
XIII.	İştirakler ve bağlı ortaklıklar	20
XIV.	Yatırım amaçlı gayrimenkuller	20
XV.	Kiralama işlemlerine ilişkin açıklamalar	20
XVI.	Karşılıklar ve koşullu yükümlülüklerle ilişkin açıklamalar	22
XVII.	Çalışanların haklarına ilişkin yükümlülüklerle ilişkin açıklamalar	22
XVIII.	Vergi uygulamalarına ilişkin açıklamalar	22
XIX.	Borçlanmalara ilişkin ilave açıklamalar	23
XX.	İhraç edilen hisse senetlerine ilişkin açıklamalar	23
XXI.	Aval ve kabullere ilişkin açıklamalar	23
XXII.	Devlet teşviklerine ilişkin açıklamalar	23
XXIII.	Raporlamanın bölümlenmeye göre yapılmasına ilişkin açıklamalar	23
XXIV.	Diğer hususlara ilişkin açıklamalar	23

DÖRDÜNCÜ BÖLÜM

Mali Bünyeye ve Risk Yönetimine İlişkin Bilgiler

I.	Özkaynak kalemlerine ilişkin açıklamalar	24
II.	Kredi riskine ilişkin açıklamalar	34
III.	Kur riskine ilişkin açıklamalar	42
IV.	Faiz oranı riskine ilişkin açıklamalar	48
V.	Hisse senedi pozisyon riskine ilişkin açıklamalar	52
VI.	Likidite riski yönetimine ve likidite karşılama oranına ilişkin açıklamalar	53
VII.	Kaldıraç oranına ilişkin açıklamalar	61
VIII.	Finansal varlık ve borçların gerçeğe uygun değeri ile gösterilmesi	62
IX.	Başkaları nam ve hesabına yapılan işlemler, inanca dayalı işlemlere ilişkin açıklamalar	63
X.	Risk yönetimine ilişkin açıklamalar	63
XI.	Menkul kıymetleştirme açıklamaları	79
XII.	Faaliyet bölümlerine ilişkin açıklamalar	80

BEŞİNCİ BÖLÜM

Konsolide Olmayan Finansal Tablolara İlişkin Açıklama ve Dipnotlar

I.	Bilançonun aktif hesaplarına ilişkin açıklama ve dipnotlar	82
II.	Bilançonun pasif hesaplarına ilişkin açıklama ve dipnotlar	95
III.	Nazım hesaplara ilişkin açıklama ve dipnotlar	104
IV.	Gelir tablosuna ilişkin açıklama ve dipnotlar	107
V.	Özkaynak değişim tablosuna ilişkin açıklama ve dipnotlar	111
VI.	Nakit akış tablosuna ilişkin olarak açıklanması gereken hususlar	112
VII.	Banka'nın dahil olduğu risk grubuna ilişkin açıklamalar	113
VIII.	Bilanço sonrası hususlara ilişkin açıklama ve dipnotlar	113

ALTINCI BÖLÜM

Diğer Açıklamalar

I.	Banka'nın uluslararası derecelendirme kuruluşlarına yaptırmış olduğu derecelendirmeye ilişkin özet bilgiler	114
----	---	-----

YEDİNCİ BÖLÜM

Bağımsız Denetçi Raporu

I.	Bağımsız denetçi raporuna ilişkin açıklamalar	114
II.	Bağımsız denetçi tarafından hazırlanan açıklama ve dipnotlar	114

TÜRKİYE İHRACAT KREDİ BANKASI A.Ş.
31 ARALIK 2022 TARİHİ İTİBARIYLA KONSOLİDE OLMAYAN
FİNANSAL TABLOLARA İLİŞKİN AÇIKLAMA VE DİPNOTLAR
(Tutarlar aksi belirtilmedikçe “bin TL” olarak ifade edilmiştir.)

BİRİNCİ BÖLÜM

GENEL BİLGİLER

I. Banka'nın kuruluş tarihi, başlangıç statüsü, anılan statüde meydana gelen değişiklikleri ihtiva eden tarihçesi

Türkiye'nin “Resmi Destekli İhracat Finansman Kuruluşu” olarak 25 Mart 1987 tarih ve 3332 sayılı Kanun'la kurulan Türkiye İhracat Kredi Bankası A.Ş. (“Banka” veya “Eximbank”), mevduat kabul etmeyen bir kalkınma ve yatırım bankası statüsündedir.

II. Banka'nın sermaye yapısı, yönetim ve denetimini doğrudan veya dolaylı olarak tek başına veya birlikte elinde bulunduran ortakları, varsa bu hususlarda yıl içindeki değişiklikler ile dahil olduğu gruba ilişkin açıklama

Banka'da kayıtlı sermaye sistemi uygulanmaktadır ve kayıtlı sermaye tavanı 30.000.000 Türk Lirası'dır. Cari dönemde Banka'nın sermayesi 13.800.000 Türk Lirası'dır. Bu sermaye her bir itibari değeri 1 TL olan nama yazılı paylara ayrılmış olup, tamamı T.C. Hazine ve Maliye Bakanlığı'na taahhüt edilmiş ve tamamen ödenmiştir.

III. Banka'nın yönetim kurulu başkan ve üyeleri, denetim komitesi üyeleri ile genel müdür ve yardımcılarının, varsa bankada sahip oldukları paylara ve sorumluluk alanlarına ilişkin açıklamalar

	İsmi:	Öğrenim Durumu:
Yönetim Kurulu Başkanı:	Murat ZAMAN	Yüksek Lisans
Yönetim Kurulu Başkan Vekili:	Rıza Tuna TURAGAY	Yüksek Lisans
Yönetim Kurulu Üyeleri:	Ali GÜNEY Mehmet Esat MERT ⁽¹⁾ Fahriye Alev ARKAN Nail OLPAK Mustafa GÜLTEPE ⁽²⁾	Lisans Yüksek Lisans Lisans Yüksek Lisans Yüksek Lisans
Denetim Komitesi:	Nail OLPAK Mustafa GÜLTEPE ⁽²⁾	Yüksek Lisans Yüksek Lisans
Genel Müdür:	Ali GÜNEY	Lisans
Genel Müdür Yardımcıları:	Hakan UZUN Necdet KARADENİZ Mustafa Çağrı ALTINDAĞ Erdem OKUR Taner YAVUZ	Yüksek Lisans Yüksek Lisans Lisans Yüksek Lisans Lisans

⁽¹⁾ 28 Mart 2022 tarihi itibarıyla Duygu GÜVEN görevinden ayrılmış olup, Yönetim Kurulu Üyeliği'ne Mehmet Esat MERT atanmıştır.

⁽²⁾ 17 Ekim 2022 tarihi itibarıyla İsmail GÜLLE görevinden ayrılmış olup, Yönetim Kurulu ve Denetim Komitesi Üyeliği'ne Mustafa GÜLTEPE atanmıştır.

TÜRKİYE İHRACAT KREDİ BANKASI A.Ş.
31 ARALIK 2022 TARİHİ İTİBARIYLA KONSOLİDE OLMAYAN
FİNANSAL TABLOLARA İLİŞKİN AÇIKLAMA VE DİPNOTLAR
(Tutarlar aksi belirtilmedikçe “bin TL” olarak ifade edilmiştir.)

BİRİNCİ BÖLÜM (Devamı)

GENEL BİLGİLER (Devamı)

III. Banka'nın yönetim kurulu başkan ve üyeleri, denetim komitesi üyeleri ile genel müdür ve yardımcılarının, varsa bankada sahip oldukları paylara ve sorumluluk alanlarına ilişkin açıklamalar (devamı)

Ali GÜNEY Genel Müdür, Genel Müdür Yardımcılarından Necdet KARADENİZ Kredi Tahsis'ten sorumlu Genel Müdür Yardımcısı, M. Çağrı ALTINDAĞ Pazarlama'dan sorumlu Genel Müdür Yardımcısı, Taner YAVUZ Mali Strateji ve Finans'tan sorumlu Genel Müdür Yardımcısı, Hakan UZUN Hazine/Finansman/Uluslararası Krediler'den sorumlu Genel Müdür Yardımcısı ve Sigorta'dan sorumlu Genel Müdür Yardımcısı Vekili, Erdem OKUR Bilgi Teknolojileri ve Operasyonlar'dan sorumlu Genel Müdür Yardımcısı olarak görev yapmaktadırlar.

Banka'nın yönetim kurulu başkan ve üyeleri, denetim komitesi üyeleri ile genel müdür ve yardımcılarının Banka'da sahip oldukları pay bulunmamaktadır.

IV. Banka'da nitelikli paya sahip kişi ya da kuruluşlara ilişkin açıklamalar

Ad Soyad/Ticari ünvan	Pay tutarları	Pay oranları	Ödenmiş paylar	Ödenmemiş paylar
T.C. Hazine ve Maliye Bakanlığı	13.800.000	%100	13.800.000	-

V. Banka'nın hizmet türü ve faaliyet alanlarını içeren özet bilgi

Banka'nın amacı; ihracatın geliştirilmesi, ihraç edilen mal ve hizmetlerin çeşitlendirilmesi, ihraç mallarına yeni pazarlar kazandırılması, ihracatçıların uluslararası ticarete paylarının artırılması, girişimlerinde gerekli desteğin sağlanması, ihracatçılar ve yurt dışında faaliyet gösteren müteahhitler ve yatırımcılara uluslararası piyasalarda rekabet gücü ve güvence sağlanması, yurt dışında yapılacak yatırımlar ile ihracata yönelik yatırım malları üretim ve satışının desteklenerek teşvik edilmesidir.

Banka, yukarıda sayılan amaçları doğrultusunda ihracat ve döviz kazandırıcı işlemlere finansal destek sağlamak üzere kredi, garanti ve sigorta programları geliştirerek uygulamaktadır. Söz konusu faaliyetleri gerçekleştirirken, özkaynaklarının haricinde ihtiyaç duyduğu kısa ve orta/uzun vadeli TP ve döviz cinsinden kaynakları yurt içi ve yurt dışı para ve sermaye piyasalarından borçlanma yoluyla temin etmektedir.

Diğer taraftan, Banka, esas olarak ana faaliyet konularıyla ilgili bankacılık işlemlerine ilişkin fon yönetimi (hazine) işlemleri de yapmaktadır. Bu işlemler Yönetim Kurulu'nca izin verilen Türk Parası (“TP”) ve Yabancı Para (“YP”) sermaye piyasası işlemleri, TP ve YP para piyasası işlemleri, TP/YP döviz piyasası işlemleri, TP/YP ve YP/YP spot ve forward alım/satım işlemleri ile swap işlemleridir. Ayrıca Banka'nın, 16 Mart 2011 tarih ve 27876 sayılı Resmi Gazete'de yayımlanan Bankacılık Düzenleme ve Denetleme Kurulu'nun 11 Mart 2011 tarih ve 4106 sayılı Kararı ile döviz dayalı opsiyon alım ve satım faaliyetinde bulunmasına izin verilmiştir. Banka'nın kredi, garanti ve sigorta faaliyetleri nedeniyle yüklendiği politik risklerden doğan zararları 3332 sayılı Kanun'a 3659 sayılı Kanun'la eklenen 4/c Maddesi ve 28 Mart 2002 tarih ve 4749 sayılı Kamu Finansmanı ve Borç Yönetiminin Düzenlenmesi hakkında Kanun uyarınca T.C. Hazine ve Maliye Bakanlığı tarafından karşılanmaktadır. Ayrıca, Banka'nın 5411 sayılı Bankacılık Kanununun 4'üncü maddesinin birinci fıkrasının (h) ve (i) bentleri ile Geçici 3'üncü maddesi çerçevesinde; “Kıymetli maden ve taşların alımı ve satımı” ile “Kıymetli madenlere dayalı işlem sözleşmelerinin alım ve satımı” konularında faaliyette bulunmasına 8 Nisan 2014 tarih ve 28966 sayılı Resmi Gazete'de yayımlanan Bankacılık Düzenleme ve Denetleme Kurulu Kararı ile izin verilmiştir.

VI. Bankaların Konsolide Finansal Tablolarının Düzenlenmesine İlişkin Tebliğ ile Türkiye Muhasebe Standartları gereği yapılan konsolidasyon işlemleri arasındaki farklılıklar ile tam konsolidasyona veya oransal konsolidasyona tabi tutulan, özkaynaklardan indirilen ya da bu üç yönteme dahil olmayan kuruluşlar hakkında kısa açıklama

Banka'nın iştiraki olan İhracatı Geliştirme A.Ş. mali kuruluş olmadığından “Bankaların Konsolide Finansal Tablolarının Düzenlenmesine İlişkin Tebliğ” kapsamında konsolide edilmemektedir.

VII. Banka ile bağlı ortaklıkları arasında özkaynakların derhal transfer edilmesinin veya borçların geri ödenmesinin önünde mevcut veya muhtemel, fiili veya hukuki engeller

Banka'nın bağlı ortaklığı bulunmamaktadır.

TÜRKİYE İHRACAT KREDİ BANKASI A.Ş.
31 ARALIK 2022 TARİHİ İTİBARIYLA
BİLANÇO (FİNANSAL DURUM TABLOSU)
(Tutarlar aksi belirtilmedikçe “bin TL” olarak ifade edilmiştir.)

VARLIKLAR	Dipnot	Bağımsız Denetimden Geçmiş Cari Dönem (31 Aralık 2022)			Bağımsız Denetimden Geçmiş Önceki Dönem (31 Aralık 2021)		
		TP	YP	Toplam	TP	YP	Toplam
I. FİNANSAL VARLIKLAR (Net)		3.280.164	15.265.533	18.545.697	5.678.743	16.910.898	22.589.641
1.1 Nakit ve Nakit Benzerleri		3.038.954	11.494.754	14.533.708	5.553.833	13.926.977	19.480.810
1.1.1. Nakit Değerler ve Merkez Bankası	(1)	17.617	6.530.875	6.548.492	1.057	11.299.208	11.300.265
1.1.2. Bankalar	(4)	1.061.289	4.963.879	6.025.168	3.223.642	2.627.769	5.851.411
1.1.3. Para Piyasalarından Alacaklar		1.960.381	-	1.960.381	2.329.447	-	2.329.447
1.1.4. Beklenen Zarar Karşılıkları (-)		333	-	333	313	-	313
1.2 Gerçeğe Uygun Değer Farkı Kâr Zarara Yansıtılan Finansal Varlıklar	(2)	-	253.714	253.714	-	178.275	178.275
1.2.1. Devlet Borçlanma Senetleri		-	176.484	176.484	-	123.843	123.843
1.2.2. Sermayede Payı Temsil Eden Menkul Değerler		-	-	-	-	-	-
1.2.3. Diğer Finansal Varlıklar		-	77.230	77.230	-	54.432	54.432
1.3 Gerçeğe Uygun Değer Farkı Diğer Kapsamlı Gelire Yansıtılan Finansal Varlıklar	(6)	241.210	2.084.176	2.325.386	124.910	1.266.557	1.391.467
1.3.1. Devlet Borçlanma Senetleri		21.620	2.084.176	2.105.796	7.380	1.266.557	1.273.937
1.3.2. Sermayede Payı Temsil Eden Menkul Değerler		219.590	-	219.590	117.530	-	117.530
1.3.3. Diğer Finansal Varlıklar		-	-	-	-	-	-
1.4 Türev Finansal Varlıklar	(3)	-	1.432.889	1.432.889	-	1.539.089	1.539.089
1.4.1. Türev Finansal Varlıkların Gerçeğe Uygun Değer Farkı Kâr Zarara Yansıtılan Kısmı		-	940.100	940.100	-	1.442.689	1.442.689
1.4.2. Türev Finansal Varlıkların Gerçeğe Uygun Değer Farkı Diğer Kapsamlı Gelire Yansıtılan Kısmı		-	492.789	492.789	-	96.400	96.400
II. İTFA EDİLMİŞ MALİYETİ İLE ÖLÇÜLEN FİNANSAL VARLIKLAR (Net)		110.560.270	206.389.288	316.949.558	17.695.312	279.735.754	297.431.066
2.1 Krediler	(7)	107.064.028	198.547.978	305.612.006	15.355.184	272.769.872	288.125.056
2.2 Kiralama İşlemlerinden Alacaklar	(12)	-	-	-	-	-	-
2.3 Faktoring Alacakları	(8)	4.269.358	7.841.310	12.110.668	2.991.563	6.965.882	9.957.445
2.4.1. Devlet Borçlanma Senetleri		4.269.358	7.841.310	12.110.668	2.991.563	6.965.882	9.957.445
2.4.2. Diğer Finansal Varlıklar		-	-	-	-	-	-
2.5 Beklenen Zarar Karşılıkları (-)		773.116	-	773.116	651.435	-	651.435
III. SATIŞ AMAÇLI ELDE TUTULAN VE DURDURULAN FAALİYETLERE İLİŞKİN DURAN VARLIKLAR (Net)	(14)	-	-	-	-	-	-
3.1 Satış Amaçlı		-	-	-	-	-	-
3.2 Durdurulan Faaliyetlere İlişkin		-	-	-	-	-	-
IV. ORTAKLIK YATIRIMLARI		169.198	-	169.198	73.000	-	73.000
4.1 İştirakler (Net)	(9)	169.198	-	169.198	73.000	-	73.000
4.1.1. Özkaynak Yöntemine Göre Değerlenenler		-	-	-	-	-	-
4.1.2. Konsolide Edilmeyenler		169.198	-	169.198	73.000	-	73.000
4.2 Bağlı Ortaklıklar (Net)	(10)	-	-	-	-	-	-
4.2.1. Konsolide Edilmeyen Mali Ortaklıklar		-	-	-	-	-	-
4.2.2. Konsolide Edilmeyen Mali Olmayan Ortaklıklar		-	-	-	-	-	-
4.3 Birlikte Kontrol Edilen Ortaklıklar (İş Ortaklıkları) (Net)	(11)	-	-	-	-	-	-
4.3.1. Özkaynak Yöntemine Göre Değerlenenler		-	-	-	-	-	-
4.3.2. Konsolide Edilmeyenler		-	-	-	-	-	-
V. MADDİ DURAN VARLIKLAR (Net)	(13)	32.751	-	32.751	9.714	-	9.714
VI. MADDİ OLMAYAN DURAN VARLIKLAR (Net)	(14)	51.087	-	51.087	12.754	-	12.754
6.1 Şerefiye		-	-	-	-	-	-
6.2 Diğer		51.087	-	51.087	12.754	-	12.754
VII. YATIRIM AMAÇLI GAYRİMENKULLER (Net)	(15)	1.906	-	1.906	2.008	-	2.008
VIII. CARİ VERGİ VARLIĞI		-	-	-	-	-	-
IX. ERTELENMİŞ VERGİ VARLIĞI		-	-	-	-	-	-
X. DİĞER AKTİFLER (Net)		8.714.458	1.572.065	10.286.523	1.152.594	1.106.703	2.259.297
VARLIKLAR TOPLAMI		122.809.834	223.226.886	346.036.720	24.624.125	297.753.355	322.377.480

İlişikteki notlar bu konsolide olmayan finansal tabloların tamamlayıcı parçalarıdır.

TÜRKİYE İHRACAT KREDİ BANKASI A.Ş.
31 ARALIK 2022 TARİHİ İTİBARIYLA
BİLANÇO (FİNANSAL DURUM TABLOSU)
(Tutarlar aksi belirtilmedikçe “bin TL” olarak ifade edilmiştir.)

	Dipnot	Bağımsız Denetimden Geçmiş Cari Dönem (31 Aralık 2022)			Bağımsız Denetimden Geçmiş Önceki Dönem (31 Aralık 2021)		
		TP	YP	Toplam	TP	YP	Toplam
YÜKÜMLÜLÜKLER							
I. MEVDUAT	(1)	-	-	-	-	-	-
II. ALINAN KREDİLER	(3)	94.668.734	164.350.156	259.018.890	3.585.529	246.779.845	250.365.374
III. PARA PİYASALARINA BORÇLAR		483.850	7.426.658	7.910.508	-	6.517.681	6.517.681
IV. İHRAÇ EDİLEN MENKUL KIYMETLER (Net)		-	41.722.141	41.722.141	-	37.284.304	37.284.304
4.1 Bonolar		-	-	-	-	-	-
4.2 Varlığa Dayalı Menkul Kıymetler		-	-	-	-	-	-
4.3 Tahviller		-	41.722.141	41.722.141	-	37.284.304	37.284.304
V. FONLAR		464.046	480.868	944.914	17.918	228.878	246.796
5.1 Müstakrizlerin Fonları		464.033	480.868	944.901	17.905	228.878	246.783
5.2 Diğer		13	-	13	13	-	13
VI. GERÇEĞE UYGUN DEĞER FARKI KÂR ZARARA YANSITILAN FİNANSAL YÜKÜMLÜLÜKLER		-	-	-	-	-	-
VII. TÜREV FİNANSAL YÜKÜMLÜLÜKLER	(2)	-	483.047	483.047	-	116.977	116.977
7.1 Türev Finansal Yükümlülüklerin Gerçeğe Uygun Değer Farkı Kâr Zarara Yansıtılan Kısım		-	454.290	454.290	-	19.580	19.580
7.2 Türev Finansal Yükümlülüklerin Gerçeğe Uygun Değer Farkı Diğer Kapsamlı Gelire Yansıtılan Kısım		-	28.757	28.757	-	97.397	97.397
VIII. FAKTÖRİNG YÜKÜMLÜLÜKLERİ		-	-	-	-	-	-
IX. KİRALAMA İŞLEMLERİNDEN YÜKÜMLÜLÜKLER	(5)	8.871	3.125	11.996	3.713	2.210	5.923
X. KARŞILIKLAR	(6)	1.115.588	-	1.115.588	743.337	-	743.337
10.1 Yeniden Yapılanma Karşılığı		-	-	-	-	-	-
10.2 Çalışan Hakları Karşılığı		271.016	-	271.016	139.929	-	139.929
10.3 Sigorta Teknik Karşılıkları (Net)		-	-	-	-	-	-
10.4 Diğer Karşılıklar		844.572	-	844.572	603.408	-	603.408
XI. CARİ VERGİ BORCU	(7.1)	36.106	-	36.106	12.995	-	12.995
XII. ERTELENMİŞ VERGİ BORCU	(7.2)	-	-	-	-	-	-
XIII. SATIŞ AMAÇLI ELDE TUTULAN VE DURDURULAN FAALİYETLERE İLİŞKİN DURAN VARLIK BORÇLARI (Net)		-	-	-	-	-	-
13.1 Satış Amaçlı		-	-	-	-	-	-
13.2 Durdurulan Faaliyetlere İlişkin		-	-	-	-	-	-
XIV. SERMAYE BENZERİ BORÇLANMA ARAÇLARI	(9)	3.000.127	3.507.093	6.507.220	2.999.127	2.524.710	5.523.837
14.1 Krediler		-	3.507.093	3.507.093	-	2.524.710	2.524.710
14.2 Diğer Borçlanma Araçları		3.000.127	-	3.000.127	2.999.127	-	2.999.127
XV. DİĞER YÜKÜMLÜLÜKLER	(4)	364.170	4.171.504	4.535.674	3.045.112	3.964.833	7.009.945
XVI. ÖZKAYNAKLAR	(8)	23.873.436	(122.800)	23.750.636	14.575.534	(25.223)	14.550.311
16.1 Ödenmiş Sermaye		13.800.000	-	13.800.000	10.800.000	-	10.800.000
16.2 Sermaye Yedekleri		-	-	-	-	-	-
16.2.1 Hisse Senedi İhraç Primleri		-	-	-	-	-	-
16.2.2 Hisse Senedi İptal Kârları		-	-	-	-	-	-
16.2.3 Diğer Sermaye Yedekleri		-	-	-	-	-	-
16.3 Kâr veya Zararda Yeniden Sınıflandırılmayacak Birikmiş Diğer Kapsamlı Gelirler veya Giderler		(47.769)	-	(47.769)	(10.249)	-	(10.249)
16.4 Kâr veya Zararda Yeniden Sınıflandırılacak Birikmiş Diğer Kapsamlı Gelirler veya Giderler		208.460	(122.800)	85.660	105.518	(25.223)	80.295
16.5 Kâr Yedekleri		3.680.265	-	3.680.265	573.748	-	573.748
16.5.1 Yasal Yedekler		725.094	-	725.094	569.768	-	569.768
16.5.2 Statü Yedekleri		-	-	-	-	-	-
16.5.3 Olağanüstü Yedekler		2.955.171	-	2.955.171	3.980	-	3.980
16.5.4 Diğer Kâr Yedekleri		-	-	-	-	-	-
16.6 Kâr veya Zarar		6.232.480	-	6.232.480	3.106.517	-	3.106.517
16.6.1 Geçmiş Yıllar Kâr veya Zararı		-	-	-	-	-	-
16.6.2 Dönem Net Kâr veya Zararı		6.232.480	-	6.232.480	3.106.517	-	3.106.517
YÜKÜMLÜLÜKLER TOPLAMI		124.014.928	222.021.792	346.036.720	24.983.265	297.394.215	322.377.480

İlişikteki notlar bu konsolide olmayan finansal tabloların tamamlayıcı parçalarıdır.

TÜRKİYE İHRACAT KREDİ BANKASI A.Ş.
31 ARALIK 2022 TARİHİ İTİBARIYLA NAZIM HESAPLAR TABLOSU
(Tutarlar aksi belirtilmedikçe “bin TL” olarak ifade edilmiştir.)

	Dipnot	Bağımsız Denetimden Geçmiş Cari Dönem (31 Aralık 2022)			Bağımsız Denetimden Geçmiş Önceki Dönem (31 Aralık 2021)		
		TP	YP	Toplam	TP	YP	Toplam
A. BİLANÇO DIŞI YÜKÜMLÜLÜKLER (I+II+III)		17.273.932	290.155.101	307.429.033	7.758.289	218.440.007	226.198.296
I. GARANTİ VE KEFALETLER	(1.2)	818.168	33.953.117	34.771.285	479.825	25.587.183	26.067.008
1.1. Teminat Mektupları		-	361.339	361.339	-	114.634	114.634
1.1.1. Devlet İhale Kanunu Kapsamına Girenler		-	-	-	-	-	-
1.1.2. Dış Ticaret İşlemleri Dolayısıyla Verilenler		-	-	-	-	-	-
1.1.3. Diğer Teminat Mektupları		-	361.339	361.339	-	114.634	114.634
1.2. Banka Kredileri		-	-	-	-	-	-
1.2.1. İthalat Kabul Kredileri		-	-	-	-	-	-
1.2.2. Diğer Banka Kabulleri		-	-	-	-	-	-
1.3. Akreditifler		-	-	-	-	-	-
1.3.1. Belgeli Akreditifler		-	-	-	-	-	-
1.3.2. Diğer Akreditifler		-	-	-	-	-	-
1.4. Garanti Verilen Prefinansmanlar		-	-	-	-	-	-
1.5. Cirolar		-	-	-	-	-	-
1.5.1. T.C. Merkez Bankasına Cirolar		-	-	-	-	-	-
1.5.2. Diğer Cirolar		-	-	-	-	-	-
1.6. Menkul Kıymetlerin Satım Alma Garantilerimizden		-	-	-	-	-	-
1.7. Faktoring Garantilerimizden		-	-	-	-	-	-
1.8. Diğer Garantilerimizden		818.168	33.591.778	34.409.946	479.825	25.472.549	25.952.374
1.9. Diğer Kefaletlerimizden		-	-	-	-	-	-
II. TAAHHÜTLER		16.455.764	172.915.685	189.371.449	7.278.464	120.466.421	127.744.885
2.1. Cayılamaz Taahhütler		-	-	-	6.741	6.593	13.334
2.1.1. Vadeli Aktif Değerler Alım Satım Taahhütleri		-	-	-	6.741	6.593	13.334
2.1.2. Vadeli Mevduat Alım Satım Taahhütleri		-	-	-	-	-	-
2.1.3. İştir. ve Bağ. Ort. Ser. İst. Taahhütleri		-	-	-	-	-	-
2.1.4. Kul. Gar. Kredi Tahsis Taahhütleri		-	-	-	-	-	-
2.1.5. Men. Kıymetlerin Aracılık Taahhütleri		-	-	-	-	-	-
2.1.6. Zorunlu Karşılık Ödeme Taahhüdü		-	-	-	-	-	-
2.1.7. Çekler İçin Ödeme Taahhütlerimiz		-	-	-	-	-	-
2.1.8. İhracat Taahhütlerinden Kaynaklanan Vergi ve Fon Yükümlülükleri		-	-	-	-	-	-
2.1.9. Kredi Kartı Harcama Limit Taahhütleri		-	-	-	-	-	-
2.1.10. Kredi Kartları ve Bankacılık Hizmetlerine İlişkin Promosyon Uyg. Taah.		-	-	-	-	-	-
2.1.11. Açığa Menkul Kıymet Satış Taahhütlerinden Alacaklar		-	-	-	-	-	-
2.1.12. Açığa Menkul Kıymet Satış Taahhütlerinden Borçlar		-	-	-	-	-	-
2.1.13. Diğer Cayılamaz Taahhütler		-	-	-	-	-	-
2.2. Cayılabılır Taahhütler		16.455.764	172.915.685	189.371.449	7.271.723	120.459.828	127.731.551
2.2.1. Cayılabılır Kredi Tahsis Taahhütleri		16.455.764	172.915.685	189.371.449	7.271.723	120.459.828	127.731.551
2.2.2. Diğer Cayılabılır Taahhütler		-	-	-	-	-	-
III. TÜREV FİNANSAL ARAÇLAR		-	83.286.299	83.286.299	-	72.386.403	72.386.403
3.1. Riskten Korunma Amaçlı Türev Finansal Araçlar		-	70.318.846	70.318.846	-	67.190.623	67.190.623
3.1.1. Gerçeğe Uygun Değer Riskinden Korunma Amaçlı İşlemler		-	54.761.137	54.761.137	-	44.286.238	44.286.238
3.1.2. Nakit Akış Riskinden Korunma Amaçlı İşlemler		-	15.557.709	15.557.709	-	22.904.385	22.904.385
3.1.3. Yurt dışındaki Net Yatırım Riskinden Korunma Amaçlı İşlemler		-	-	-	-	-	-
3.2. Alım Satım Amaçlı İşlemler		-	12.967.453	12.967.453	-	5.195.780	5.195.780
3.2.1. Vadeli Döviz Alım-Satım İşlemleri		-	-	-	-	-	-
3.2.1.1. Vadeli Döviz Alım İşlemleri		-	-	-	-	-	-
3.2.2. Vadeli Döviz Satım İşlemleri		-	-	-	-	-	-
3.2.2.1. Para ve Faiz Swap İşlemleri		-	12.967.453	12.967.453	-	5.195.780	5.195.780
3.2.2.2. Swap Para Alım İşlemleri		-	6.485.435	6.485.435	-	2.619.142	2.619.142
3.2.2.3. Swap Para Satım İşlemleri		-	6.482.018	6.482.018	-	2.576.638	2.576.638
3.2.2.4. Swap Faiz Alım İşlemleri		-	-	-	-	-	-
3.2.2.5. Swap Faiz Satım İşlemleri		-	-	-	-	-	-
3.2.3. Para, Faiz ve Menkul Değer Opsiyonları		-	-	-	-	-	-
3.2.3.1. Para Alım Opsiyonları		-	-	-	-	-	-
3.2.3.2. Para Satım Opsiyonları		-	-	-	-	-	-
3.2.3.3. Faiz Alım Opsiyonları		-	-	-	-	-	-
3.2.3.4. Faiz Satım Opsiyonları		-	-	-	-	-	-
3.2.3.5. Menkul Değerler Alım Opsiyonları		-	-	-	-	-	-
3.2.3.6. Menkul Değerler Satım Opsiyonları		-	-	-	-	-	-
3.2.4. Futures Para İşlemleri		-	-	-	-	-	-
3.2.4.1. Futures Para Alım İşlemleri		-	-	-	-	-	-
3.2.4.2. Futures Para Satım İşlemleri		-	-	-	-	-	-
3.2.5. Futures Faiz Alım-Satım İşlemleri		-	-	-	-	-	-
3.2.5.1. Futures Faiz Alım İşlemleri		-	-	-	-	-	-
3.2.5.2. Futures Faiz Satım İşlemleri		-	-	-	-	-	-
3.2.6. Diğer		-	-	-	-	-	-
B. EMANET VE REHİNLİ KIYMETLER (IV+V+VI)		232.565.603	600.614.170	833.179.773	16.063.604	495.481.365	511.544.969
IV. EMANET KIYMETLERİ		-	-	-	-	-	-
4.1. Müşteri Fon ve Portföy Mevcutları		-	-	-	-	-	-
4.2. Emanete Alınan Menkul Değerler		-	-	-	-	-	-
4.3. Tahsile Alınan Çekler		-	-	-	-	-	-
4.4. Tahsile Alınan Ticari Senetler		-	-	-	-	-	-
4.5. Tahsile Alınan Diğer Kıymetler		-	-	-	-	-	-
4.6. İhracına Aracı Olunan Kıymetler		-	-	-	-	-	-
4.7. Diğer Emanet Kıymetler		-	-	-	-	-	-
4.8. Emanet Kıymet Alanlar		-	-	-	-	-	-
V. REHİNLİ KIYMETLER		253.448	3.658.343	3.911.791	349.952	3.326.358	3.676.310
5.1. Menkul Kıymetler		-	-	-	-	88.616	88.616
5.2. Teminat Senetleri		-	-	-	-	-	-
5.3. Emtia		-	-	-	-	-	-
5.4. Varant		-	-	-	-	-	-
5.5. Gayrimenkul		246.620	3.414.965	3.661.585	330.662	3.002.827	3.333.489
5.6. Diğer Rehinli Kıymetler		6.828	243.378	250.206	19.290	234.915	254.205
5.7. Rehinli Kıymet Alanlar		-	-	-	-	-	-
VI. KABUL EDİLEN AVALLER VE KEFALETLER		232.312.155	596.955.827	829.267.982	15.713.652	492.155.007	507.868.659
BİLANÇO DIŞI HESAPLAR TOPLAMI (A+B)		249.839.535	890.769.271	1.140.608.806	23.821.893	713.921.372	737.743.265

İlişikteki notlar bu konsolide olmayan finansal tabloların tamamlayıcı parçalarıdır.

TÜRKİYE İHRACAT KREDİ BANKASI A.Ş.
31 ARALIK 2022 TARİHİNDE SONA EREN HESAP DÖNEMİNE AİT
KÂR VEYA ZARAR TABLOSU
(Tutarlar aksi belirtilmedikçe “bin TL” olarak ifade edilmiştir.)

GELİR VE GİDER KALEMLERİ		Dipnot	Bağımsız Denetimden	Bağımsız Denetimden
			Geçmiş Cari Dönem 1 Ocak - 31 Aralık 2022	Geçmiş Önceki Dönem 1 Ocak - 31 Aralık 2021
I.	FAİZ GELİRLERİ	(1)	17.232.240	7.190.739
1.1	Kredilerden Alınan Faizler		14.988.374	6.009.864
1.2	Zorunlu Karşılıklardan Alınan Faizler		-	-
1.3	Bankalardan Alınan Faizler		285.068	261.088
1.4	Para Piyasası İşlemlerinden Alınan Faizler		754.447	128.648
1.5	Menkul Değerlerden Alınan Faizler		1.191.206	787.734
1.5.1	Gerçeğe Uygun Değer Farkı Kâr Zarara Yansıtılanlar		12.394	10.701
1.5.2	Gerçeğe Uygun Değer Farkı Diğer Kapsamlı Gelire Yansıtılanlar		162.584	83.086
1.5.3	İtfa Edilmiş Maliyeti İle Ölçülenler		1.016.228	693.947
1.6	Finansal Kiralama Gelirleri		-	-
1.7	Diğer Faiz Gelirleri		13.145	3.405
II.	FAİZ GİDERLERİ (-)	(2)	11.472.507	4.388.430
2.1	Mevduata Verilen Faizler		-	-
2.2	Kullanılan Kredilere Verilen Faizler		7.972.580	2.212.652
2.3	Para Piyasası İşlemlerine Verilen Faizler		-	115
2.4	İhraç Edilen Menkul Kıymetlere Verilen Faizler		3.171.327	2.076.959
2.5	Kiralama Faiz Giderleri		3.145	1.545
2.6	Diğer Faiz Giderleri		325.455	97.159
III.	NET FAİZ GELİRİ/GİDERİ (I - II)		5.759.733	2.802.309
IV.	NET ÜCRET VE KOMİSYON GELİRLERİ/GİDERLERİ		857.244	430.652
4.1	Alınan Ücret ve Komisyonlar		1.679.824	924.520
4.1.1	Gayri Nakdi Kredilerden		764	324
4.1.2	Diğer		1.679.060	924.196
4.2	Verilen Ücret ve Komisyonlar		822.580	493.868
4.2.1	Gayri Nakdi Kredilere		-	-
4.2.2	Diğer		822.580	493.868
V.	TEMETTÜ GELİRLERİ		853	200
VI.	TİCARİ KÂR / ZARAR (Net)	(3)	725.709	643.073
6.1	Sermaye Piyasası İşlemleri Kârı/Zararı		587	4.098
6.2	Türev Finansal İşlemlerden Kâr/Zarar		3.590.716	2.019.147
6.3	Kambiyo İşlemleri Kârı/Zararı		(2.865.594)	(1.380.172)
VII.	DİĞER FAALİYET GELİRLERİ	(4)	208.401	126.071
VIII.	FAALİYET BRÜT KÂRI (III+IV+V+VI+VII)		7.551.940	4.002.305
IX.	BEKLENEN ZARAR KARŞILIKLARI (-)	(5)	277.707	231.578
X.	DİĞER KARŞILIK GİDERLERİ	(6)	166.545	151.073
XI.	PERSONEL GİDERLERİ (-)		582.029	300.661
XII.	DİĞER FAALİYET GİDERLERİ (-)	(6)	293.179	212.476
XIII.	NET FAALİYET KÂRI/ZARARI (VIII-IX-X-XI-XII)		6.232.480	3.106.517
XIV.	BİRLEŞME İŞL. SONRASINDA GELİR OL. KAYD. FAZLALIK TUTARI		-	-
XV.	ÖZKAYNAK YÖNTEMİ UYGULANAN ORTAKLIKLARDAN KÂR/ZARAR		-	-
XVI.	NET PARASAL POZİSYON KÂRI/ZARARI		-	-
XVII.	SÜRDÜRÜLEN FAALİYETLER VERGİ ÖNCESİ K/Z (XIII+...+XVI)		6.232.480	3.106.517
XVIII.	SÜRDÜRÜLEN FAALİYETLER VERGİ KARŞILIĞI (±)	(7)	-	-
18.1	Cari Vergi Karşılığı		-	-
18.2	Ertelenmiş Vergi Gider Etkisi (+)		-	-
18.3	Ertelenmiş Vergi Gelir Etkisi (-)		-	-
XIX.	SÜRDÜRÜLEN FAALİYETLER DÖNEM NET K/Z (XVII±XVIII)		6.232.480	3.106.517
XX.	DURDURULAN FAALİYETLERDEN GELİRLER		-	-
20.1	Satış Amaçlı Elde Tutulan Duran Varlık Gelirleri		-	-
20.2	İştirak, Bağlı Ortaklık ve Birlikte Kontrol Edilen Ortaklıklar (İş Ort.) Satış Kârları		-	-
20.3	Diğer Durdurulan Faaliyet Gelirleri		-	-
XXI.	DURDURULAN FAALİYETLERDEN GİDERLER (-)		-	-
21.1	Satış Amaçlı Elde Tutulan Duran Varlık Giderleri		-	-
21.2	İştirak, Bağlı Ortaklık ve Birlikte Kontrol Edilen Ortaklıklar (İş Ort.) Satış Zararları		-	-
21.3	Diğer Durdurulan Faaliyet Giderleri		-	-
XXII.	DURDURULAN FAALİYETLER VERGİ ÖNCESİ K/Z (XX-XXI)		-	-
XXIII.	DURDURULAN FAALİYETLER VERGİ KARŞILIĞI (±)		-	-
23.1	Cari Vergi Karşılığı		-	-
23.2	Ertelenmiş Vergi Gider Etkisi (+)		-	-
23.3	Ertelenmiş Vergi Gelir Etkisi (-)		-	-
XXIV.	DURDURULAN FAALİYETLER DÖNEM NET K/Z (XXII±XXIII)		-	-
XXV.	DÖNEM NET KÂRI/ZARARI (XIX+XXIV)	(8)	6.232.480	3.106.517
	Hisse Başına Kâr / Zarar		0,46012	0,33048

İlişikteki notlar bu konsolide olmayan finansal tabloların tamamlayıcı parçalarıdır.

TÜRKİYE İHRACAT KREDİ BANKASI A.Ş.
31 ARALIK 2022 TARİHİNDE SONA EREN HESAP DÖNEMİNE AİT
KÂR VEYA ZARAR VE DİĞER KAPSAMLI GELİR TABLOSU
(Tutarlar aksi belirtilmedikçe “bin TL” olarak ifade edilmiştir.)

		Bağımsız Denetimden Geçmiş Cari Dönem Dipnot (31 Aralık 2022)	Bağımsız Denetimden Geçmiş Önceki Dönem (31 Aralık 2021)
I.	DÖNEM KÂRI/ZARARI	6.232.480	3.106.517
II.	DİĞER KAPSAMLI GELİRLER	(32.155)	(69.663)
2.1	Kâr veya Zararda Yeniden Sınıflandırılmayacaklar	(37.520)	(662)
2.1.1	Maddi Duran Varlıklar Yeniden Değerleme Artışları/Azalışları	-	-
2.1.2	Maddi Olmayan Duran Varlıklar Yeniden Değerleme Artışları/Azalışları	-	-
2.1.3	Tanımlanmış Fayda Planları Yeniden Ölçüm Kazançları/Kayıpları	(38.747)	(662)
2.1.4	Diğer Kâr veya Zarar Olarak Yeniden Sınıflandırılmayacak Diğer Kapsamlı Gelir Unsurları	1.227	-
2.1.5	Kâr veya Zararda Yeniden Sınıflandırılmayacak Diğer Kapsamlı Gelire İlişkin Vergiler	-	-
2.2	Kâr veya Zararda Yeniden Sınıflandırılacaklar	5.365	(69.001)
2.2.1	Yabancı Para Çevirim Farkları	-	-
2.2.2	Gerçeğe Uygun Değer Farkı Diğer Kapsamlı Gelire Yansıtılan Finansal Varlıkların Değerleme ve/veya Sınıflandırma Gelirleri/Giderleri	14.747	(109.423)
2.2.3	Nakit Akış Riskinden Korunma Gelirleri/Giderleri	(9.382)	40.422
2.2.4	Yurtdışındaki İşletmeye İlişkin Yatırım Riskinden Korunma Gelirleri/Giderleri	-	-
2.2.5	Diğer Kâr veya Zarar Olarak Yeniden Sınıflandırılacak Diğer Kapsamlı Gelir Unsurları	-	-
2.2.6	Kâr veya Zararda Yeniden Sınıflandırılacak Diğer Kapsamlı Gelire İlişkin Vergiler	-	-
III.	TOPLAM KAPSAMLI GELİR (I+II)	6.200.325	3.036.854

İlişikteki notlar bu konsolide olmayan finansal tabloların tamamlayıcı parçalarıdır.

TÜRKİYE İHRACAT KREDİ BANKASI A.Ş.
31 ARALIK 2022 TARİHİNDE SONA EREN HESAP DÖNEMİNE AİT
ÖZKAYNAKLAR DEĞİŞİM TABLOSU
(Tutarlar aksi belirtilmedikçe “bin TL” olarak ifade edilmiştir.)

ÖZKAYNAK KALEMLERİNDEKİ DEĞİŞİKLİKLER	Dipnot	Kâr veya Zararda Yeniden Sınıflandırılmayacak Birikmiş Diğer Kapsamlı Gelir ve Giderler			Kâr veya Zararda Yeniden Sınıflandırılacak Birikmiş Diğer Kapsamlı Gelir ve Giderler			Geçmiş Dönem Kârı / (Zararı)	Dönem Net Kârı / (Zararı)	Toplam Özkaynaklar					
		Ödenmiş Sermaye	Hisse Senedi İhraç Primleri	Hisse Senedi İptal Kârları	Diğer Sermaye Yedekleri	1	2				3	4	5	6	Kâr Yedekleri
Cari Dönem (31 Aralık 2022)															
I. Önceki Dönem Sonu Bakiyesi		10.800.000	-	-	-	-	(10.249)	-	-	6856	73.439	573.748	3.106.517	-	14.550.311
II. TMS 8 Uyarınca Yapılan Düzeltmeler		-	-	-	-	-	-	-	-	-	-	-	-	-	-
2.1 Hataların Düzeltilmesinin Etkisi		-	-	-	-	-	-	-	-	-	-	-	-	-	-
2.2 Muhasebe Politikasında Yapılan Değişikliklerin Etkisi		-	-	-	-	-	-	-	-	-	-	-	-	-	-
III. Yeni Bakiye (I-II)		10.800.000	-	-	-	-	(10.249)	-	-	6.856	73.439	573.748	3.106.517	-	14.550.311
IV. Toplam Kapsamlı Gelir		-	-	-	-	-	(38.747)	1.227	-	14.747	(9.382)	-	-	6.232.480	6.200.325
V. Nakden Gerçekleştirilen Sermaye Artırımı		3.000.000	-	-	-	-	-	-	-	-	-	-	-	-	3.000.000
VI. İç Kaynaklardan Gerçekleştirilen Sermaye Artırımı		-	-	-	-	-	-	-	-	-	-	-	-	-	-
VII. Ödenmiş Sermaye Enflasyon Düzeltme Farkı		-	-	-	-	-	-	-	-	-	-	-	-	-	-
VIII. Hisse Senedine Dinîyürlülebilir Tahviller		-	-	-	-	-	-	-	-	-	-	-	-	-	-
IX. Sermaye Benzeri Borçlanma Araçları		-	-	-	-	-	-	-	-	-	-	-	-	-	-
X. Diğer Değişiklikler Nedemiyle Artış /Azalış		-	-	-	-	-	-	-	-	-	-	-	-	-	-
XI. Kâr Dağıtım		-	-	-	-	-	-	-	-	-	-	3.106.517	(3.106.517)	-	-
11.1. Dağıtılan Temettü		-	-	-	-	-	-	-	-	-	-	-	-	-	-
11.2. Yedeklere Aktarılan Tutarlar		-	-	-	-	-	-	-	-	-	-	3.106.517	(3.106.517)	-	-
11.3. Diğer		-	-	-	-	-	-	-	-	-	-	-	-	-	-
Dönem Sonu Bakiyesi		13.800.000	-	-	-	-	(48.996)	1.227	-	21.603	64.057	3.680.265	-	6.232.480	23.750.636

1 Duran varlıklar birikmiş yeniden değerlendirme artışları azalışları

2 Tanımlanmış fayda planlarının yeniden ölçüm kazançları/kayıpları

3 Diğer Özkaynak yöntemiyle değerlendirilen yatırımların diğer kapsamlı gelirlerinden kâr zararda sınıflandırılmayacak payları ile diğer kâr veya zarar olarak yeniden sınıflandırılmayacak diğer kapsamlı gelir unsurlarının birikmiş tutarları

4 Yabancı para çevrim farkları

5 Gerçeğe uygun değer farkı diğer kapsamlı gelire yansıtılan finansal varlıkların birikmiş yeniden değerlendirme ve/veya sınıflandırma kazançları/kayıpları,

6 Diğer (Nakit akış riskinden korunma kazançları/kayıpları, özkaynak yöntemiyle değerlendirilen yatırımların diğer kapsamlı gelirlerinden kâr/zararda sınıflandırılacak payları ve diğer kâr veya zarar olarak yeniden sınıflandırılacak diğer kapsamlı gelir unsurlarının birikmiş tutarları) ifade eder.

İlişikteki notlar bu konsolide olmayan finansal tabloların tamamlayıcı parçalarıdır.

TÜRKİYE İHRACAT KREDİ BANKASI A.Ş.
31 ARALIK 2022 TARİHİNDE SONA EREN HESAP DÖNEMİNE AİT
ÖZKAYNAKLAR DEĞİŞİM TABLOSU
(Tutarlar aksi belirtilmedikçe “bin TL” olarak ifade edilmiştir.)

ÖZKAYNAK KALEMLERİNDEKİ DEĞİŞİKLİKLER	Dipnot	Kâr veya Zararda Yeniden Sınıflandırılmayacak Birikmiş Diğer Kapsamlı Gelir ve Giderler						Kâr veya Zararda Yeniden Sınıflandırılacak Birikmiş Diğer Kapsamlı Gelir ve Giderler								
		Ödenmiş Sermaye	Hisse Senedi İhraç Primleri	Hisse Senedi İptal Kârları	Diğer Sermaye Yedekleri	1		2		3		4		Geçmiş Dönem Kârı / (Zararı)	Dönem Net Kârı / (Zararı)	Toplam Özkaynaklar
						5	6	Kâr Yedekleri	5	6	Kâr Yedekleri					
Önceki Dönem (31 Aralık 2021)																
I. Önceki Dönem Sonu Bakiyesi		9.270.000	-	-	-	-	(9.587)	(6.507)	-	116.279	33.017	498.867	1.511.388	-	11.413.457	
II. TMS 8 Uyarınca Yapılan Düzeltmeler		-	-	-	-	-	-	-	-	-	-	-	-	-	-	
2.1 Hataların Düzeltilmesinin Etkisi		-	-	-	-	-	-	-	-	-	-	-	-	-	-	
2.2 Muhasebe Politikasında Yapılan Değişikliklerin Etkisi		-	-	-	-	-	-	-	-	-	-	-	-	-	-	
III. Yeni Bakiye (I-II)		9.270.000	-	-	-	-	(9.587)	(6.507)	-	116.279	33.017	498.867	1.511.388	-	11.413.457	
IV. Toplam Kapsamlı Gelir		-	-	-	-	-	(662)	-	-	(109.423)	40.422	-	-	3.106.517	3.036.854	
V. Nakden Gerçekleştirilen Sermaye Artırımı		100.000	-	-	-	-	-	-	-	-	-	-	-	-	100.000	
VI. İç Kaynaklardan Gerçekleştirilen Sermaye Artırımı		1.430.000	-	-	-	-	-	-	-	-	-	(1.430.000)	-	-	-	
VII. Ödenmiş Sermaye Enflasyon Düzeltme Farkı		-	-	-	-	-	-	-	-	-	-	-	-	-	-	
VIII. Hisse Senedine Dönüştürülebilir Tahviller		-	-	-	-	-	-	-	-	-	-	-	-	-	-	
IX. Sermaye Benzeri Borçlanma Araçları		-	-	-	-	-	-	-	-	-	-	-	-	-	-	
X. Diğer Değişiklikler Nedemiyle Artış /Azalış		-	-	-	-	-	-	6.507	-	-	-	(6.507)	-	-	-	
XI. Kâr Dağıtımı		-	-	-	-	-	-	-	-	-	-	1.511.388	(1.511.388)	-	-	
11.1. Dağıtılan Temettü		-	-	-	-	-	-	-	-	-	-	-	-	-	-	
11.2. Yedeklere Aktarılan Tutarlar		-	-	-	-	-	-	-	-	-	-	1.511.388	(1.511.388)	-	-	
11.3. Diğer		-	-	-	-	-	-	-	-	-	-	-	-	-	-	
Dönem Sonu Bakiyesi		10.800.000	-	-	-	-	(10.249)	-	-	6.856	73.439	573.748	-	3.106.517	14.550.311	

1 Duran varlıklar birikmiş yeniden değerlendirme artışları azalışları

2 Tanımlanmış fayda planlarının yeniden ölçüm kazançları/kayıpları

3 Diğer Özkaynak yönetimiyle değerlendirilen yatırımların diğer kapsamlı gelirlerinden kâr zararda sınıflandırılmayacak payları ile diğer kâr veya zarar olarak yeniden sınıflandırılmayacak diğer kapsamlı gelir unsurlarının birikmiş tutarları

4 Yabancı para çevrim farkları

5 Gerçeğe uygun değer farkı diğer kapsamlı gelire yansıtılan finansal varlıkların birikmiş yeniden değerlendirme ve/veya sınıflandırma kazançları/kayıpları.

6 Diğer (Nakit akış riskinden korunma kazançları/kayıpları, özkaynak yönetimiyle değerlendirilen yatırımların diğer kapsamlı gelirlerinden kâr/zararda sınıflandırılacak payları ve diğer kâr veya zarar olarak yeniden sınıflandırılacak diğer kapsamlı gelir unsurlarının birikmiş tutarları) ifade eder.

İlişikteki notlar bu konsolide olmayan finansal tabloların tamamlayıcı parçalarıdır.

TÜRKİYE İHRACAT KREDİ BANKASI A.Ş.
31 ARALIK 2022 TARİHİNDE SONA EREN HESAP DÖNEMİNE AİT
NAKİT AKIŞ TABLOSU
(Tutarlar aksi belirtilmedikçe “bin TL” olarak ifade edilmiştir.)

		Bağımsız Denetimden Geçmiş Cari Dönem (31 Aralık 2022)	Bağımsız Denetimden Geçmiş Önceki Dönem (31 Aralık 2021)
	Dipnot		
A. BANKACILIK FAALİYETLERİNE İLİŞKİN NAKİT AKIŞLARI			
1.1 Bankacılık Faaliyet Konusu Varlık ve Yükümlülüklerdeki Değişim Öncesi Faaliyet Kârı		6.498.154	3.631.156
1.1.1 Alınan Faizler		15.221.422	6.344.756
1.1.2 Ödenen Faizler		(7.422.031)	(2.028.392)
1.1.3 Alınan Temettüleri		853	200
1.1.4 Alınan Ücret ve Komisyonlar		1.483.668	815.031
1.1.5 Elde Edilen Diğer Kazançlar		205.728	130.059
1.1.6 Zarar Olarak Muhasebeleştirilen Donuk Alacaklardan Tahsilatlar	(7.9.2)	172.305	51.110
1.1.7 Personele ve Hizmet Tedarik Edenlere Yapılan Nakit Ödemeler		(644.341)	(333.237)
1.1.8 Ödenen Vergiler		(391.308)	(269.219)
1.1.9 Diğer		(2.128.142)	(1.079.152)
1.2 Bankacılık Faaliyetleri Konusu Varlık ve Yükümlülüklerdeki Değişim		(5.668.550)	(9.021.030)
1.2.1 Gerçeğe Uygun Değer Farkı K/Z'a Yansıtılan FV'lerde Net (Artış) Azalış		-	36.649
1.2.2 Bankalar Hesabındaki Net (Artış) Azalış		-	-
1.2.3 Kredilerdeki Net (Artış) Azalış		(15.767.428)	(108.635.229)
1.2.4 Diğer Varlıklarda Net (Artış) Azalış		(564.469)	(375.362)
1.2.5 Bankaların Mevduatlarında Net Artış (Azalış)		-	-
1.2.6 Diğer Mevduatlarda Net Artış (Azalış)		-	-
1.2.7 Gerçeğe Uygun Değer Farkı K/Z'a Yansıtılan FY'lerde Net Artış (Azalış)		-	-
1.2.8 Alınan Kredilerdeki Net Artış (Azalış)		8.024.030	89.632.839
1.2.9 Vadesi Gelmiş Borçlarda Net Artış (Azalış)		-	-
1.2.10 Diğer Borçlarda Net Artış (Azalış)		2.639.317	10.320.073
I. Bankacılık Faaliyetlerinden Kaynaklanan Net Nakit Akışı		829.604	(5.389.874)
B. YATIRIM FAALİYETLERİNE İLİŞKİN NAKİT AKIŞLARI			
II. Yatırım Faaliyetlerinden Kaynaklanan Net Nakit Akışı		(87.088)	6.256.975
2.1 İktisap Edilen İştirakler, Bağlı Ortaklıklar ve Birlikte Kontrol Edilen Ortaklıklar (İş Ortaklıkları)		(96.198)	(73.000)
2.2 Elden Çıkarılan İştirakler, Bağlı Ortaklıklar ve Birlikte Kontrol Edilen Ortaklıklar (İş Ortaklıkları)		-	-
2.3 Satın Alınan Menkul ve Gayrimenkuller		(19.583)	(409)
2.4 Elden Çıkarılan Menkul ve Gayrimenkuller		3.260	110
2.5 Elde Edilen Gerçeğe Uygun Değer Farkı Diğer Kapsamlı Gelire Yansıtılan Finansal Varlıklar		(259.723)	(233.582)
2.6 Elden Çıkarılan Gerçeğe Uygun Değer Farkı Diğer Kapsamlı Gelire Yansıtılan Finansal Varlıklar		-	146.505
2.7 Satın Alınan İtfâ Edilmiş Maliyeti ile Ölçülen Finansal Varlıklar	(8.4)	(1.272.504)	(1.500)
2.8 Satılan İtfâ Edilmiş Maliyeti ile Ölçülen Finansal Varlıklar	(8.4)	1.599.972	6.423.913
2.9 Diğer		(42.312)	(5.062)
C. FİNANSMAN FAALİYETLERİNE İLİŞKİN NAKİT AKIŞLARI			
III. Finansman Faaliyetlerinden Sağlanan Net Nakit		(9.044.754)	1.062.039
3.1 Krediler ve İhraç Edilen Menkul Değerlerden Sağlanan Nakit		-	6.466.621
3.2 Krediler ve İhraç Edilen Menkul Değerlerden Kaynaklanan Nakit Çıkışı		(12.028.184)	(5.494.198)
3.3 İhraç Edilen Sermaye Araçları		-	-
3.4 Temettü Ödemeleri		-	-
3.5 Kiralamaya İlişkin Ödemeler		(16.570)	(10.384)
3.6 Diğer		3.000.000	100.000
IV. Yabancı Para Çevrim Farklarının Nakit ve Nakde Eşdeğer Varlıklar Üzerindeki Etkisi		3.345.055	5.879.648
V. Nakit ve Nakde Eşdeğer Varlıklardaki Net Artış		(4.957.183)	7.808.788
VI. Dönem Başındaki Nakit ve Nakde Eşdeğer Varlıklar		19.478.844	11.670.056
VII. Dönem Sonundaki Nakit ve Nakde Eşdeğer Varlıklar		14.521.661	19.478.844

İlişikteki notlar bu konsolide olmayan finansal tabloların tamamlayıcı parçalarıdır.

TÜRKİYE İHRACAT KREDİ BANKASI A.Ş.
31 ARALIK 2022 TARİHİ İTİBARIYLA
KÂR DAĞITIM TABLOSU
(Tutarlar aksi belirtilmedikçe “bin TL” olarak ifade edilmiştir.)

VII. KÂR DAĞITIM TABLOSU	Cari Dönem	Önceki Dönem
	31 Aralık 2022^(*)	31 Aralık 2021
I. DÖNEM KÂRININ DAĞITIMI		
1.1. DÖNEM KÂRI	6.232.480	3.106.517
1.2. ÖDENECEK VERGİ VE YASAL YÜKÜMLÜLÜKLER (-)	-	-
1.2.1. Kurumlar Vergisi (Gelir Vergisi)	-	-
1.2.2. Gelir Vergisi Kesintisi	-	-
1.2.3. Diğer Vergi ve Yasal Yükümlülükler	-	-
A. NET DÖNEM KÂRI (1.1-1.2)	6.232.480	3.106.517
1.3. GEÇMİŞ DÖNEMLER ZARARI (-)	-	-
1.4. BİRİNCİ TERTİP YASAL YEDEK AKÇE (-)	-	155.326
1.5. BANKADA BIRAKILMASI VE TASARRUFU ZORUNLU YASAL FONLAR (-)	-	-
B. DAĞITILABİLİR NET DÖNEM KÂRI [(A)-(1.3+1.4+1.5)]	2.951.191	2.951.191
1.6. ORTAKLARA BİRİNCİ TEMETTÜ (-)	-	-
1.6.1. Hisse Senedi Sahiplerine	-	-
1.6.2. İmtiyazlı Hisse Senedi Sahiplerine	-	-
1.6.3. Katılma İntifa Senetlerine	-	-
1.6.4. Kâra İştirakli Tahvillere	-	-
1.6.5. Kâr ve Zarar Ortaklığı Belgesi Sahiplerine	-	-
1.7. PERSONELE TEMETTÜ (-)	-	-
1.8. YÖNETİM KURULUNA TEMETTÜ (-)	-	-
1.9. ORTAKLARA İKİNCİ TEMETTÜ (-)	-	-
1.9.1. Hisse Senedi Sahiplerine	-	-
1.9.2. İmtiyazlı Hisse Senedi Sahiplerine	-	-
1.9.3. Katılma İntifa Senetlerine	-	-
1.9.4. Kâra İştirakli Tahvillere	-	-
1.9.5. Kâr ve Zarar Ortaklığı Belgesi Sahiplerine	-	-
1.10. İKİNCİ TERTİP YASAL YEDEK AKÇE (-)	-	-
1.11. STATÜ YEDEKLERİ (-)	-	-
1.12. OLAĞANÜSTÜ YEDEKLER	-	2.951.191
1.13. DİĞER YEDEKLER	-	-
1.14. ÖZEL FONLAR	-	-
II. YEDEKLERDEN DAĞITIM	-	-
2.1. DAĞITILAN YEDEKLER	-	-
2.2. İKİNCİ TERTİP YASAL YEDEKLER (-)	-	-
2.3. ORTAKLARA PAY (-)	-	-
2.3.1. Hisse Senedi Sahiplerine	-	-
2.3.2. İmtiyazlı Hisse Senedi Sahiplerine	-	-
2.3.3. Katılma İntifa Senetlerine	-	-
2.3.4. Kâra İştirakli Tahvillere	-	-
2.3.5. Kâr ve Zarar Ortaklığı Belgesi Sahiplerine	-	-
2.4. PERSONELE PAY (-)	-	-
2.5. YÖNETİM KURULUNA PAY (-)	-	-
III. HİSSE BAŞINA KÂR	-	-
3.1. HİSSE SENEDİ SAHİPLERİNE	0,4601	0,3304
3.2. HİSSE SENEDİ SAHİPLERİNE (%)	46,01	33,05
3.3. İMTİYAZLI HİSSE SENEDİ SAHİPLERİNE	-	-
3.4. İMTİYAZLI HİSSE SENEDİ SAHİPLERİNE (%)	-	-
IV. HİSSE BAŞINA TEMETTÜ	-	-
4.1. HİSSE SENEDİ SAHİPLERİNE	-	-
4.2. HİSSE SENEDİ SAHİPLERİNE (%)	-	-
4.3. İMTİYAZLI HİSSE SENEDİ SAHİPLERİNE	-	-
4.4. İMTİYAZLI HİSSE SENEDİ SAHİPLERİNE (%)	-	-

(*) Rapor tarihi itibarıyla, 2022 yılı kâr dağıtımına ilişkin herhangi bir karar alınmadığından dağıtılabilir net dönem kârı gösterilmemiştir.

İlişikteki notlar bu konsolide olmayan finansal tabloların tamamlayıcı parçalarıdır.

TÜRKİYE İHRACAT KREDİ BANKASI A.Ş.
31 ARALIK 2022 TARİHİ İTİBARIYLA KONSOLİDE OLMAYAN
FİNANSAL TABLOLARA İLİŞKİN AÇIKLAMA VE DİPNOTLAR
(Tutarlar aksi belirtilmedikçe “bin TL” olarak ifade edilmiştir.)

ÜÇÜNCÜ BÖLÜM

MUHASEBE POLİTİKALARI

I. Sunum esaslarına ilişkin açıklamalar

1. Finansal tablolar ile bunlara ilişkin açıklama ve dipnotların Türkiye Muhasebe Standartları ve Bankaların Muhasebe Uygulamalarına ve Belgelerin Saklanması İlişkin Usul ve Esaslar Hakkında Yönetmeliğe uygun olarak hazırlanması

Banka, yasal kayıtlarını, finansal tablolarını ve finansal tablolarına baz teşkil eden dokümanlarını Bankaların Muhasebe Uygulamalarına ve Belgelerin Saklanması İlişkin Usul ve Esaslar Hakkında Yönetmeliğe, Türkiye Finansal Raporlama Standartları (“TFRS”), Bankacılık Düzenleme ve Denetleme Kurulu (“BDDK”) tarafından muhasebe ve finansal raporlama esaslarına ilişkin yayımlanan diğer yönetmelik, tebliğ ve genelgeler ile Bankacılık Düzenleme ve Denetleme Kurumu tarafından yapılan açıklamalara (tümü birlikte “BDDK Muhasebe ve Finansal Raporlama Mevzuatı”) uygun olarak hazırlamaktadır. Türkiye Finansal Raporlama Standartları (“TFRS”), Kamu Gözetimi Muhasebe ve Denetim Standartları Kurumu (“KGK”) tarafından yürürlüğe konulmuş olan Türkiye Muhasebe Standartları (“TMS”), Türkiye Finansal Raporlama Standartları, TMS Yorumları ve TFRS Yorumları adlarıyla yayımlanan Standart ve Yorumları içermektedir.

İzlenen muhasebe politikaları ile konsolide olmayan finansal tabloların hazırlanmasında kullanılan değerlendirme esasları aşağıda detaylı olarak sunulmuştur. Finansal tablolar ile bunlara ilişkin açıklama ve dipnotlarda yer alan tutarlar aksi belirtilmedikçe Bin Türk Lirası olarak ifade edilmiştir.

Finansal tablolar, gerçeğe uygun değeri ile değerlendirilen gerçeğe uygun değer farkları kâr zarara yansıtılan finansal varlıklar, gerçeğe uygun değeri diğer kapsamlı gelire yansıtılan finansal varlıklar, türev finansal varlıklar ve yükümlülükler haricinde tarihi maliyet esaslı baz alınarak TL olarak hazırlanmıştır.

Finansal tabloların TFRS’ye göre hazırlanmasında Banka yönetiminin bilançodaki varlık ve yükümlülükler ile raporlama dönemi itibarıyla koşullu konular hakkında varsayımlar ve tahminler yapması gerekmektedir. Söz konusu varsayımlar ve tahminler düzenli olarak gözden geçirilmekte, gerekli düzeltmeler yapılmakta ve bu düzeltmelerin etkisi kâr veya zarar tablosuna yansıtılmaktadır.

TMS 29 Yüksek Enflasyonlu Ekonomilerde Finansal Raporlama Standardına göre, fonksiyonel para birimi yüksek enflasyonlu bir ekonominin para birimi olan işletmeler finansal tablolarını raporlama dönemi sonundaki paranın satın alma gücüne göre raporlar. TMS 29, bir ekonominin yüksek enflasyonlu bir ekonomi olduğuna işaret edebilecek özellikleri tanımlamaktadır. Aynı zamanda, TMS 29’a göre bir yüksek enflasyonlu ekonominin para biriminde raporlama yapan tüm işletmelerin bu Standardı aynı tarihten itibaren uygulaması gerekmektedir. Bu nedenle, TMS 29’da belirtildiği üzere Ülke genelinde uygulamada tutarlılığı sağlamak amacıyla Kamu Gözetimi Muhasebe ve Denetim Standartları Kurumu tarafından yapılacak açıklamayla tüm işletmelerin aynı anda TMS 29’u uygulamaya başlayacağı beklenmektedir. Ancak, 31 Aralık 2022 tarihinde sona eren hesap dönemine ait finansal tablolarda TMS 29 kapsamında bir düzeltme yapıp yapılmayacağına yönelik KGK bir açıklamada bulunmamıştır. Bu nedenle, 31 Aralık 2022 tarihli konsolide olmayan finansal tablolarda TMS 29 uygulanmamış ve enflasyon düzeltilmesi yapılmamıştır.

2. Finansal tabloların hazırlanmasında izlenen muhasebe politikaları ve kullanılan değerlendirme esasları

Finansal tabloların hazırlanmasında izlenen muhasebe politikaları ve kullanılan değerlendirme esasları TFRS kapsamında yer alan esaslara göre belirlenmiş ve uygulanmıştır. Söz konusu muhasebe politikaları ve değerlendirme esasları aşağıda yer alan II ila XXIV no’lu dipnotlar arasında açıklanmaktadır.

2022 yılının Ocak ayından itibaren Rusya ile Ukrayna arasında yaşanan gerginlik, rapor tarihi itibarıyla krize ve sıcak çatışmaya dönüşmüştür. Krize konu olan iki ülkede Banka’ya ait bir faaliyet yürütülmemektedir. Banka’nın faaliyetlerini yürüttüğü coğrafyalar göz önünde bulundurulduğunda krizin Banka operasyonları üzerinde direkt bir etki oluşturması beklenmemektedir. Ancak, rapor tarihi itibarıyla krizin seyrinin belirsiz olması sebebiyle, küresel ölçekte yaşanabilecek gelişmeler ile, bu gelişmelerin küresel ve bölgesel ekonomiye olası yansımalarının, Banka operasyonları üzerindeki etkileri yakından takip edilmekte ve finansal tabloların hazırlanmasında en iyi tahmin yaklaşımı ile dikkate alınmaktadır.

II. Finansal araçların kullanım stratejisi ve yabancı para cinsinden işlemlerine ilişkin açıklamalar

Banka yabancı para cinsi işlemler dolayısıyla maruz kaldığı kur risklerini yabancı para varlık ve yükümlülüklerin genel dengesini kuran çeşitli türev araçlar vasıtasıyla karşılamaktadır ve kontrol etmektedir.

Yabancı para cinsinden parasal varlık ve yükümlülükler bilanço tarihindeki Banka’nın döviz alış kurları ile değerlendirilmiştir. Parasal olan kalemlerin değerlendirilmesinde kaynaklanan kur farkları kâr veya zarar tablosunda “Kambiyo işlemleri kârı/zararı” olarak muhasebeleştirilmiştir.

TÜRKİYE İHRACAT KREDİ BANKASI A.Ş.
31 ARALIK 2022 TARİHİ İTİBARIYLA KONSOLİDE OLMAYAN
FİNANSAL TABLOLARA İLİŞKİN AÇIKLAMA VE DİPNOTLAR
(Tutarlar aksi belirtilmedikçe “bin TL” olarak ifade edilmiştir.)

ÜÇÜNCÜ BÖLÜM (Devamı)

MUHASEBE POLİTİKALARI (Devamı)

II. Finansal araçların kullanım stratejisi ve yabancı para cinsinden işlemlerine ilişkin açıklamalar (Devamı)

31 Aralık 2022 tarihi itibarıyla yabancı para bakiyelerin Türk parasına dönüştürülmesinde ve bunların finansal tablolara yansıtılmasında kullanılan ABD Doları kur değeri 18,5887 TL, Avro kur değeri 19,7895 TL, 100 Yen kur değeri 14,0458 TL ve GBP kur değeri 22,4273 TL’dir

III. Vadeli işlem ve opsiyon sözleşmeleri ile türev ürünlere ilişkin açıklamalar

Banka, maruz kaldığı yabancı para ve faiz oranı risklerinden korunmak amacıyla türev finansal araçlar kullanmaktadır.

Banka’nın bilanço tarihi itibarıyla yabancı para ve TL cinsinden, para swap alım ve satım ile faiz swabı alım ve satım sözleşmeleri bulunmaktadır.

Türev işlemlerin ilk olarak kayda alınmalarında gerçeğe uygun değerleri kullanılmakta ve ilişkilendirilebilen işlem maliyetleri oluştuğu tarihte kâr veya zararda muhasebeleştirilmektedir. İlk kayda alınmalarını izleyen dönemlerde gerçeğe uygun değerleri ile değerlendirilmektedir. Bu değerlendirme sonucu, her bir sözleşmeden kendi içinde kaynaklanan alacak ve borçlar gerçeğe uygun değerleri üzerinden netleştirilerek, sözleşme bazında tek bir varlık veya yükümlülük olarak finansal tablolara yansıtılmaktadır. Oluşan kâr ya da zararın muhasebeleştirme yöntemi, ilgili türev işlemin riskten korunma amaçlı olup olmamasına ve riskten korunma kalemin içeriğine göre değişmektedir.

Banka finansal tablolarında türev finansal araçlarını iki başlık altında göstermektedir.

a.) Gerçeğe uygun değer farkı kâr zarara yansıtılan finansal varlıklar

a.1.) Alım satım amaçlı türev finansal araçlar

Banka’nın gerçeğe uygun değere yönelik riskten korunma ve nakit akış riskinden korunma amaçlı türev işlemlerin dışında kalan türev ürünleri ekonomik olarak Banka için risklere karşı etkin bir koruma sağlamakla birlikte, “Alım satım amaçlı” olarak muhasebeleştirilmektedir. Türev işlemlerden doğan yükümlülük ve alacaklar sözleşme tutarları üzerinden nazım hesaplara kaydedilmektedir. Türev işlemler kayda alınmalarını izleyen dönemlerde gerçeğe uygun değer ile değerlendirilmekte ve gerçeğe uygun değer pozitif olması durumunda “Gerçeğe uygun değer farkı kâr/zarara yansıtılan türev finansal varlıklar” ana hesap kalemi altında; negatif olması durumunda ise “Gerçeğe uygun değer farkı kâr/zarara yansıtılan türev finansal yükümlülükler” altında muhasebeleştirilmektedir. Yapılan değerlendirme sonucu gerçeğe uygun değerde meydana gelen farklar kâr veya zarar tablosuna yansıtılmaktadır.

a.2.) Riskten korunma amaçlı türev finansal araçlar

Bir türev finansal aracın, finansal riskten korunma olarak başlangıçta tasarlanmasında, Banka finansal riskten korunmaya konu kalem ve finansal riskten korunma aracı arasındaki ilişkiyi, ilgili finansal riskten korunma işleminin risk yönetimi amaçlarını ve stratejilerini ve finansal riskten korunmanın etkinliğini ölçmede kullanılacak olan yöntemleri yazılı olarak açıklamaktadır. Banka, söz konusu ilişkilendirmenin başlangıcında ve devam eden süreç içerisinde, finansal riskten korunma yönteminin, ilgili araçların yöntemin uygulandığı süreçteki beklenen gerçeğe uygun değerlerindeki değişiklikler üzerinde etkin olup olmadığını veya her bir korunmanın gerçekleşen sonuçlarındaki etkinliğinin %80 - %125 aralığında olup olmadığını değerlendirir.

Gerçeğe uygun değere yönelik riskten korunma olarak belirlenen türev işlemlerin gerçeğe uygun değer değişiklikleri, riskten korunma varlık veya yükümlülüğün gerçeğe uygun değerindeki değişiklikleri ile birlikte kâr veya zarar tablosuna kaydedilir. Gerçeğe uygun değer riskinden korunma amaçlı türev işlemlerin gerçeğe uygun değerlerinde ortaya çıkan fark “Türev finansal işlemlerden kâr/zarar” hesabında izlenmektedir. Bilançoda ise, riskten korunma varlık veya yükümlülüğün gerçeğe uygun değerindeki değişiklik, riskten korunma muhasebesinin etkin olduğu dönem boyunca, ilgili varlık veya yükümlülük ile birlikte gösterilir. Riskten korunmanın, riskten korunma muhasebesi şartlarını artık yerine getirmediği durumlarda, riskten korunma kalemin taşınan değerine yapılan düzeltmeler, vadeye kalan süre içerisinde doğrusal amortisman yöntemiyle kâr veya zarar tablosunda “Türev finansal işlemlerden kâr/zarar” hesabına yansıtılır.

b.) Gerçeğe uygun değer farkı diğer kapsamlı gelire yansıtılan finansal varlıklar

b.1.) Riskten korunma amaçlı türev finansal araçlar

Banka, yabancı para ve Türk parası değişken faizli yükümlülüklerinden kaynaklanan nakit akış riskinden çapraz para swapları ile korunmaktadır. Bu çerçevede riskten korunma aracının gerçeğe uygun değer değişiminin etkin kısmı özkaynaklar altında ilgili hesaplara kaydedilmektedir. Riskten korunma kalemine ilişkin nakit akışlarının kâr veya zarar tablosunu etkilediği dönemlerde, ilgili riskten korunma aracının kâr/zararı da özkaynaktan çıkartılarak kâr veya zarar tablosuna yansıtılır.

TÜRKİYE İHRACAT KREDİ BANKASI A.Ş.
31 ARALIK 2022 TARİHİ İTİBARIYLA KONSOLİDE OLMAYAN
FİNANSAL TABLOLARA İLİŞKİN AÇIKLAMA VE DİPNOTLAR
(Tutarlar aksi belirtilmedikçe “bin TL” olarak ifade edilmiştir.)

ÜÇÜNCÜ BÖLÜM (Devamı)

MUHASEBE POLİTİKALARI (Devamı)

III. Vadeli işlem ve opsiyon sözleşmeleri ile türev ürünlere ilişkin açıklamalar (Devamı)

b.) *Gerçeğe uygun değer farkı diğer kapsamlı gelire yansıtılan finansal varlıklar (Devamı)*

b.1.) *Riskten korunma amaçlı türev finansal araçlar (Devamı)*

Nakit akış riskinden korunma muhasebesine, riskten korunma aracının sona ermesi, gerçekleşmesi, satılması, riskten korunmanın durdurulması veya etkinlik testinin etkin olmaması dolayısıyla devam edilmediği takdirde, özkaynak altında muhasebeleştirilen tutarlar riskten korunma konusu kaleme ilişkin nakit akışları gerçekleştiği kâr/zarar hesaplarına transfer edilmektedir.

Nakit akış riskinden korunma muhasebesinde, riskten korunma aracının gerçeğe uygun değer değişiminin etkin kısmı özkaynaklar altında “Kâr veya zararda yeniden sınıflandırılacak birikmiş diğer kapsamlı gelirler veya giderler” hesabında muhasebeleştirilmektedir. Banka, riskten korunma muhasebesinin başlangıcında ve her raporlama döneminde etkinlik testleri gerçekleştirmektedir. Etkinlik testleri sonucunda etkinliği %80-%125 bandında gerçekleşmesi durumunda riskten korunma muhasebesine devam edilmektedir.

TFRS 9, muhasebe politikası seçiminde TFRS 9’un finansal riskten korunma muhasebesinin kabulünü erteleme ve TMS 39 Finansal Araçlar: Muhasebeleştirme ve Ölçme (TMS 39) standardı uyarınca “Finansal riskten korunma muhasebesine” devam etme seçeneği sunmaktadır. Banka bu kapsamda riskten korunma muhasebesi için TMS 39 standardını uygulamaya devam etmiştir.

IV. Faiz gelir ve giderine ilişkin açıklamalar

Faiz geliri, TFRS 9’da belirlenen etkin faiz yöntemine göre finansal varlığın brüt defter değerine etkin faiz oranı uygulanarak muhasebeleştirilmektedir.

Krediler donuk alacak olarak sınıflandıktan sonra kredinin net değeri üzerinden faiz tutarı hesaplanmakta olup, ilgili faiz geliri hesaplarında muhasebeleştirilmektedir.

V. Ücret ve komisyon gelir ve giderlerine ilişkin açıklamalar

Komisyon ve bankacılık hizmet gelirleri tahsil edildikleri dönemde gelir kaydedilmekte, bu gelir kalemleri dışında diğer tüm gelir ve giderler tahakkuk esasına göre kayıtlara intikal ettirilmektedir.

Finansal enstrümanların etkin faiz oranının ayrılmaz bir parçası olanlar dışındaki ücret ve komisyonlar, TFRS 15 Standardına uygun olarak muhasebeleştirilmektedir.

VI. Finansal varlıklara ilişkin açıklamalar

Banka finansal varlıklarını “Gerçeğe uygun değer farkı kâr/zarara yansıtılan finansal varlıklar”, “Gerçeğe Uygun Değer Farkı Diğer Kapsamlı Gelire Yansıtılan Finansal Varlıklar” ve “İtfa Edilmiş Maliyeti ile Ölçülen Finansal Varlıklar” olarak sınıflandırmakta ve muhasebeleştirilmektedir. Söz konusu finansal varlıklar, KGK tarafından 19 Ocak 2017 tarihli ve 29953 sayılı Resmî Gazete’de yayımlanan finansal araçların sınıflandırılması ve ölçümüne ilişkin “TFRS 9 Finansal Araçlar” standardının üçüncü bölümünde yer alan “Finansal Tablolara Alma ve Finansal Tablo Dışı Bırakma” hükümlerine göre kayıtlara alınmakta veya çıkarılmaktadır.

Finansal bir varlığın ilk kez finansal tablolara alınması sırasında, Banka yönetimi tarafından belirlenen iş modeli ve finansal varlığın sözleşmeye bağlı nakit akışlarının özellikleri dikkate alınmaktadır.

TÜRKİYE İHRACAT KREDİ BANKASI A.Ş.
31 ARALIK 2022 TARİHİ İTİBARIYLA KONSOLİDE OLMAYAN
FİNANSAL TABLOLARA İLİŞKİN AÇIKLAMA VE DİPNOTLAR
(Tutarlar aksi belirtilmedikçe “bin TL” olarak ifade edilmiştir.)

ÜÇÜNCÜ BÖLÜM (Devamı)

MUHASEBE POLİTİKALARI (Devamı)

VI. Finansal varlıklara ilişkin açıklamalar (Devamı)

a.) Gerçeğe uygun değer farkı kâr zarara yansıtılan finansal varlıklar

Gerçeğe uygun değer farkı kâr/zarara yansıtılan finansal varlıklar, sözleşmeye bağlı nakit akışlarını tahsil etmek için elde tutmayı amaçlayan iş modeli ile sözleşmeye bağlı nakit akışlarının tahsil edilmesini ve satılmasını amaçlayan iş modeli dışında kalan diğer model ile yönetilen, piyasada kısa dönemde oluşan fiyat ve benzeri unsurlardaki dalgalanmalardan kâr sağlamak amacıyla elde edilen veya elde edilme nedeninden bağımsız olarak kısa dönemde kâr sağlamaya yönelik bir portföyün parçası olan finansal varlıklar ile finansal varlığa ilişkin sözleşme şartlarının belirli tarihlerde sadece anapara ve anapara bakiyesinden kaynaklanan faiz ödemelerini içeren nakit akışlarına yol açmayan finansal varlıklardır.

Gerçeğe uygun değer farkı kâr/zarara yansıtılan finansal varlıklar teslim tarihine göre kayıtlara alınmakta ve kayıtlardan çıkarılmaktadır.

Gerçeğe uygun değer farkı kâr/zarara yansıtılan finansal varlıklar içerisinde yer alan Devlet Tahvili ve Hazine Bonolarından Borsa İstanbul’da (“BİST”) işlem görenler bilanço tarihinde BİST’te oluşan ağırlıklı ortalama fiyatlarla, BİST’te işlem görmeyenlerle birlikte bilanço tarihinde BİST’te alım satım konu olmayan Devlet Tahvili ve Hazine Bonoları son işlem tarihindeki ağırlıklı ortalama fiyatlarla değerlendirilmektedir.

Ancak bu grup içerisinde yer alan ve gerçeğe uygun değeri güvenilir bir şekilde belirlenemeyen menkul değerler ise etkin faiz oranı kullanılarak iskonto edilmiş değerleriyle değerlendirilmektedir. Gerçeğe uygun değer farkı kâr/zarara yansıtılan finansal varlıkların satış tarihindeki iskonto edilmiş değerleriyle elde etme maliyeti arasındaki fark faiz geliri olarak kaydedilmektedir.

Gerçeğe uygun değer farkı kâr/zarara yansıtılan finansal varlıkların satış fiyatının, satış tarihindeki iskonto edilmiş değerinin üzerinde olması halinde, satış tutarı ile iskonto edilmiş değer arasındaki olumlu fark sermaye piyasası işlemleri kârları hesabına gelir olarak yazılmakta, menkul değerlerin satış fiyatının satış tarihindeki iskonto edilmiş değerinin altında olması halinde ise, iskonto edilmiş değer ile satış tutarı arasındaki olumsuz fark sermaye piyasası işlemleri zararları hesabına gider olarak yazılmaktadır.

b.) Gerçeğe uygun değer farkı diğer kapsamlı gelire yansıtılan finansal varlıklar

Bir finansal varlık aşağıdaki her iki şartın birden sağlanması durumunda gerçeğe uygun değer değişimi diğer kapsamlı gelire yansıtılarak ölçülür:

- Finansal varlığın, sözleşmeye bağlı nakit akışlarının tahsil edilmesini ve finansal varlığın satılmasını amaçlayan bir iş modeli kapsamında elde tutulması,

- Finansal varlığa ilişkin sözleşme şartlarının, belirli tarihlerde sadece anapara ve anapara bakiyesinden kaynaklanan faiz ödemelerini içeren nakit akışlarına yol açması.

Gerçeğe Uygun Değer Farkı Diğer Kapsamlı Gelire Yansıtılan Finansal Varlıklar kayda alınmalarını izleyen dönemlerde gerçeğe uygun değerle değerlendirilmektedir. Gerçeğe uygun değere esas teşkil eden fiyat oluşumlarının aktif piyasa koşulları içerisinde gerçekleşmemesi durumunda gerçeğe uygun değer güvenilir bir şekilde belirlenmediği kabul edilmekte ve Gerçeğe Uygun Değer Farkı Diğer Kapsamlı Gelire Yansıtılan Finansal Varlıklar etkin faiz oranı kullanılarak iskonto edilmiş değerleri ile değerlendirilmekte, değer azalışı için karşılığı ayrılmak ve reeskont yapılmak suretiyle muhasebeleştirilmektedir.

Gerçeğe uygun değer farkı diğer kapsamlı gelire yansıtılan menkul değerlerin gerçeğe uygun değerlerindeki değişikliklerden kaynaklanan ve menkul kıymetlerin etkin faiz yöntemiyle hesaplanan itfa edilmiş maliyeti ile gerçeğe uygun değeri arasındaki farkı ifade eden gerçekleşmemiş kâr veya zararlar özkaynak kalemleri içerisinde “Kâr veya Zararda Yeniden Sınıflandırılacak Birikmiş Diğer Kapsamlı Gelirler veya Giderler” hesabı altında gösterilmektedir.

Bununla birlikte Banka, normal şartlarda gerçeğe uygun değer değişimi kâr veya zarara yansıtılarak ölçülecek özkaynak araçlarına yapılan belirli yatırımlar için, gerçeğe uygun değerdeki sonraki değişimlerin diğer kapsamlı gelire yansıtılması yöntemini, ilk defa finansal tablolara alma sırasında geri dönülemez bir şekilde tercih edebilir.

TÜRKİYE İHRACAT KREDİ BANKASI A.Ş.
31 ARALIK 2022 TARİHİ İTİBARIYLA KONSOLİDE OLMAYAN
FİNANSAL TABLOLARA İLİŞKİN AÇIKLAMA VE DİPNOTLAR
(Tutarlar aksi belirtilmedikçe “bin TL” olarak ifade edilmiştir.)

ÜÇÜNCÜ BÖLÜM (Devamı)

MUHASEBE POLİTİKALARI (Devamı)

VI. Finansal varlıklara ilişkin açıklamalar (Devamı)

c.) İtfa edilmiş maliyeti ile ölçülen finansal varlıklar

Bir finansal varlık aşağıdaki her iki şartın birden sağlanması durumunda itfa edilmiş maliyeti üzerinden ölçülür:

- Finansal varlığın, sözleşmeye bağlı nakit akışlarının tahsil edilmesini amaçlayan bir iş modeli kapsamında elde tutulması,
- Finansal varlığa ilişkin sözleşme şartlarının, belirli tarihlerde sadece anapara ve anapara bakiyesinden kaynaklanan faiz ödemelerini içeren nakit akışlarına yol açması.

İtfa edilmiş maliyeti ile ölçülen finansal varlıklar ilk olarak gerçeğe uygun değerlerini yansıtan elde etme maliyet bedellerine işlem maliyetlerinin eklenmesi ile kayda alınmakta ve kayda alınmalarını takiben “Etkin faiz (iç verim) oranı yöntemi” kullanılarak “İtfa edilmiş maliyeti” ile ölçülmektedir. İtfa edilmiş maliyeti ile ölçülen finansal varlıklar ile ilgili faiz gelirleri kâr veya zarar tablosuna yansıtılmaktadır.

Söz konusu finansal varlıkların alım ve satım işlemleri “teslim tarihi”ne göre kayıtlara alınmakta ve kayıtlardan çıkarılmaktadır. Banka'nın, İtfa Edilmiş Maliyeti ile Ölçülen Finansal Varlıklar portföyü içerisinde devlet tahvilleri ve T.C. Hazine ve Maliye Bakanlığı tarafından yurtiçinde ve yurtdışında ihraç edilen yabancı para cinsinden tahviller ile T.C. Hazine ve Maliye Bakanlığı tarafından ihraç edilen kira sertifikaları yer almaktadır.

d.) Krediler

Krediler, borçluya para, mal veya hizmet sağlama yoluyla yaratılan finansal varlıklardır. Söz konusu krediler etkin faiz (iç verim) oranı yöntemi kullanılarak itfa edilmiş bedelleri ile ölçülmektedir.

VII. Finansal varlıklarda değer düşüklüğüne ilişkin açıklamalar

Beklenen kredi zararı modeli itfa edilmiş maliyet ya da gerçeğe uygun değer üzerinden diğer kapsamlı gelir tablosuna kaydedilen araçlara (bankalar, krediler ve menkul kıymetler gibi) ve ek olarak, finansal kiralama alacakları, sözleşme varlıkları ve finansal garanti sözleşmelerine uygulanır.

Her raporlama tarihinde, değer düşüklüğü kapsamındaki finansal aracın kredi riskinde ilk defa finansal tablolara alınmasından bu yana önemli bir artış olup olmadığı değerlendirilir. Bu değerlendirme yapılırken, finansal aracın beklenen temerrüt riskinde meydana gelen değişim kullanılır.

Beklenen kredi zararı modelinin yol gösterici prensibi, finansal araçların kredi riskindeki artış ya da iyileşmenin genel görünümünü yansıtmaktır. Zarar karşılığı miktarı, kredinin ilk verilmesinden itibaren kredi riskindeki artışın derecesine bağlıdır. Beklenen kredi zararı, bir finansal aracın ömrü boyunca krediden beklenen zararların tahmini olmakla birlikte, ölçüm için aşağıdaki hususlar önem taşımaktadır.

- Mümkün sonuçlar dikkate alınarak belirlenen olasılıklara göre ağırlıklandırılmış ve tarafsız bir tutar,
- Paranın zaman değeri,
- Geçmiş olaylar, mevcut şartlar ve gelecekteki ekonomik şartlara ilişkin tahminler hakkında, raporlama tarihi itibarıyla aşırı maliyet ve çabaya katlanılmadan elde edilebilen makul ve desteklenebilir bilgi.

Beklenen kredi zararı hesaplaması

Beklenen kredi zararı modelinin ana ilkesi, finansal araçların kredi kalitesinde bozulma veya iyileşmenin genel görünümünü yansıtabilmektir. Zarar karşılığı veya karşılık olarak bilinen beklenen kredi zararının miktarı, kredi riskindeki artışın derecesine göre değişmektedir.

Genel yaklaşıma göre iki ölçüm bulunmaktadır:

- 12-Aylık Beklenen Zarar Karşılığı (1. aşama), kredi kalitesinde önemli bir bozulma olmadıkça tüm varlıklar için geçerlidir.
- Ömür boyu Beklenen Zarar Karşılığı (2. aşama), kredi riskinde önemli bir artış meydana geldiğinde uygulanır.
- Ömür boyu Beklenen Zarar Karşılığı (3. aşama), kredide değer düşüklüğü meydana geldiğinde uygulanır.

Finansal varlıklar finansal tablolara ilk alındıkları andan itibaren gözlemlenen kredi risklerindeki artışa bağlı olarak aşağıdaki üç kategoriye ayrılmıştır.

TÜRKİYE İHRACAT KREDİ BANKASI A.Ş.
31 ARALIK 2022 TARİHİ İTİBARIYLA KONSOLİDE OLMAYAN
FİNANSAL TABLOLARA İLİŞKİN AÇIKLAMA VE DİPNOTLAR
(Tutarlar aksi belirtilmedikçe “bin TL” olarak ifade edilmiştir.)

ÜÇÜNCÜ BÖLÜM (Devamı)

MUHASEBE POLİTİKALARI (Devamı)

VII. Finansal varlıklarda değer düşüklüğüne ilişkin açıklamalar (Devamı)

12 aylık beklenen kredi zarar karşılığı hesaplaması (1.Aşama)

Finansal tablolara ilk alındıkları anda veya finansal tablolara ilk alındıkları andan sonra kredi riskinde önemli bir artış olmayan finansal varlıklardır. Bu varlıklar için kredi riski değer düşüklüğü karşılığı 12 aylık beklenen kredi zarar karşılığı tutarında muhasebeleşmektedir. Kredi kalitesinde önemli bir bozulma olmadıkça tüm varlıklar için geçerlidir. 12 aylık beklenen zarar değerleri, (raporlama tarihinden sonraki 12 ay içinde veya bir finansal aracın ömrü 12 aydan kısa ise daha kısa bir süre içinde) ömür boyu beklenen kayıp hesaplamasının bir parçasıdır.

Kredi Riskinde Önemli Artış (2. Aşama)

Finansal varlıklar, kredi riskinde önemli derecede bir artış olduğunun belirlenmesi halinde 2. aşamaya aktarılmaktadır. Beklenen zarar karşılığı, 1. aşamadaki krediler için 1 yıllık hesaplanırken, 2. aşamadaki krediler için beklenen zarar karşılığı kalan tüm vade dikkate alınarak hesaplanmaktadır. Finansal varlığın kredi riskinin önemli derecede artmasının ve 2. aşamaya aktarılmasının belirlenmesinde dikkate alınan temel kriterler, yakın izlemede olması, gecikme gün sayısının 30 günün üzerinde olması ve Banka'nın içsel erken uyarı sistemi notudur.

Temerrüt (3. Aşama/Özel Karşılık)

Raporlama tarihi itibarıyla değer düşüklüğüne uğradıklarına dair tarafsız kanıt bulunan finansal varlıkları içermektedir. Bu varlıklar için ömür boyu beklenen kredi zarar karşılığı kaydedilmektedir. Banka, aşağıdaki iki durumda, borcun temerrütte olduğunu değerlendirmektedir:

- Objektif Temerrüt Tanımı: Borcun 90 günden fazla gecikmiş olması anlamına gelir.
- Subjektif Temerrüt Tanımı: Borcun ödenmeyeceğine kanaat getirilmesi anlamına gelir. Borçlunun krediye ilişkin borçlarını ifa edemeyeceğine kanaat getirilmesi halinde borçlu, gecikme gün sayısına bakılmaksızın temerrütte olarak değerlendirilmektedir. Finansal araçların toplu değerlendirilmesi, benzer kredi riskine ve ürün özelliklerine dayalı olarak portföy segmentasyonundan kaynaklanan homojen grup varlıkları temel olarak yapılmaktadır. Bu bölüm, her aşama için ortak bir temelde beklenen zarar hesaplaması yaklaşımı ile ilgili risk parametresi tahmin yöntemlerine genel bir bakış sunmaktadır.

Nakit akışları farklılık gösteren ya da diğer kredilerle farklı özelliklere sahip krediler, toplu değerlendirme yerine münferit değerlendirmeye tabi tutulabilmektedir. Münferit değerlendirmeler, kademelendirme, çoklu senaryo analizi ve beklenen zarar tahmin ilkeleri TFRS 9 gerekliliklerine uygun olacak şekilde gerçekleştirilmektedir. Toplam nakit akışları, tutarın faiz oranına göre iskonto edilir. Bu nakit akışlarının net bugünkü değeri her senaryo için ödenmemiş tutarlarla karşılaştırılır. Beklenen zarar karşılıkları tahminleri, nihai değer düşüklüğü değerinin elde edilmesi için senaryo olasılıklarına göre ağırlıklandırılır. Beklenen kredi zararı, sözleşme uyarınca vadesi gelmiş olan tüm sözleşmeye dayalı nakit akışları ile tahsil edilmesi beklenen orijinal Efektif Faiz Oranı değeri ile indirgenmiş nakit akışları arasında fark olarak tanımlanabilir. Nakit akışları tahmin edilirken aşağıda yer alan durumlar göz önünde bulundurulmaktadır:

- Finansal aracın beklenen ömrü boyunca finansal aracın tüm sözleşme koşulları,
- Teminat satışlarından elde edilmesi öngörülen nakit akışları.

Beklenen kredi zararı hesaplamasında, temerrüt olasılığı, temerrüt halinde kayıp ve temerrüt tutarı olarak ifade edilen temel parametrelerden yararlanılmaktadır.

Temerrüt olasılığı, belirli bir zaman diliminde kredinin temerrüde düşme olasılığını ifade etmektedir. Temerrüt olasılığı modellerinde, kurumsal portföy için sektör bilgisi, bireysel portföy için ürün bilgisi esas alınmıştır.

Temerrüt tutarı, bir kredinin temerrüde düşmesi halinde beklenen brüt alacak tutarını ifade etmektedir.

Temerrüt halinde kayıp, bir kredinin temerrüt etmesinden kaynaklanan ekonomik net kaybın temerrüt tutarıyla ilişkisini oran cinsinden ifade etmektedir. Başka bir deyişle, temerrüde düşen bir krediden dolayı uğranan net kaybın, kredinin temerrüt anındaki bakiyesine oranını ifade etmektedir.

TÜRKİYE İHRACAT KREDİ BANKASI A.Ş.
31 ARALIK 2022 TARİHİ İTİBARIYLA KONSOLİDE OLMAYAN
FİNANSAL TABLOLARA İLİŞKİN AÇIKLAMA VE DİPNOTLAR
(Tutarlar aksi belirtilmedikçe “bin TL” olarak ifade edilmiştir.)

ÜÇÜNCÜ BÖLÜM (Devamı)

MUHASEBE POLİTİKALARI (Devamı)

VII. Finansal varlıklarda değer düşüklüğüne ilişkin açıklamalar (Devamı)

Geleceğe Dönük Beklentiler: Makroekonomik faktörlerle bağlantılı senaryoların kullanılmasıyla, geleceğe yönelik beklentilerin etkisi, beklenen kredi zararlarının hesaplamasında kullanılan kredi riski parametrelerine dahil edilmektedir. Bu tahmin modellerini oluşturan başlıca makroekonomik göstere Gayri Safi Yurtiçi Hasıla (GSYH) oranıdır. Makroekonomik tahmin modelleri birden fazla senaryo içermekte olup, beklenen kredi zararı hesaplamalarında ilgili senaryolar dikkate alınmaktadır.

Davranışsal Vade Hesaplama Metodolojisi: Beklenen Zarar Karşılığı; 1. aşamadaki kredilerde kalan vadesi bir yıldan az olanlar için vade sonuna kadar, kalan vadesi bir yıldan uzun olan krediler için bir yıllık, 2. aşamadaki krediler için ise ömür boyu (vade sonuna kadar) hesaplanmaktadır. Bu hesaplamada, her bir kredi için krediye ait kalan vade bilgisi esas alınmaktadır. Üzerinde gerçek vade bilgisi olan ürünler için bu bilgi kullanılırken, gerçek vade bilgisi olmayan ürünler için, tarihsel veri analiz edilerek davranışsal vade hesaplanmaktadır. Beklenen zarar karşılığı hesaplamaları kredinin türüne göre bu vadeler üzerinden gerçekleştirilir.

VIII. Finansal araçların netleştirilmesine ilişkin açıklamalar

Finansal varlıklar ve yükümlülükler, Banka'nın netleştirmeye yönelik yasal bir hakka ve yaptırım gücüne sahip olması ve ilgili finansal varlık ve yükümlülüğü net tutarları üzerinden tahsil etme/ödeme niyetinde olması veya ilgili finansal varlığı ve borcu eşzamanlı olarak sonuçlandırma hakkına sahip olması durumlarında bilançoda net tutarları üzerinden gösterilir. Aksi takdirde, finansal varlık ve yükümlülüklerle ilgili herhangi bir netleştirme yapılmamaktadır.

IX. Satış ve geri alış anlaşmaları ve menkul değerlerin ödünç verilmesi işlemlerine ilişkin açıklamalar

Geri satım taahhüdü ile alınmış menkul kıymetler (“Ters repo”) bilançoda “Para piyasasından alacaklar” kalemi altında muhasebeleştirilmektedir. Ters repo anlaşmaları ile belirlenen alım ve geri satım fiyatları arasındaki farkın döneme isabet eden kısmı için “Etkin faiz (iç verim) oranı yöntemi”ne göre faiz gelir reeskontu hesaplanmaktadır. Banka'nın bilanço tarihi itibarıyla satış ve geri alış anlaşmaları ile menkul değerlerin ödünç verilmesi işlemleri bulunmamaktadır.

X. Satış amaçlı elde tutulan ve durdurulan faaliyetlere ilişkin duran varlıklar ile bu varlıklara ilişkin borçlar hakkında açıklamalar

“Satış Amaçlı Elde Tutulan Duran Varlıklar ve Durdurulan Faaliyetler Standardı” (“TFRS 5”) uyarınca satış amaçlı elde tutulan varlık olarak sınıflandırılan bir duran varlık (veya elden çıkarılacak duran varlık grubu) defter değeri ile satış maliyeti düşülmüş gerçeğe uygun değerinden küçük olanı ile ölçülür. Söz konusu varlıklar üzerinden amortisman ayırma işlemi durdurulur; ve bu varlıklar bilançoda ayrı olarak sunulur. Bir varlığın satış amaçlı elde tutulan bir varlık olarak sınıflandırılabilmesi için ilgili varlığın (veya elden çıkarılacak varlık grubunun) bu tür varlıkların (veya elden çıkarılacak varlık grubunun) satışında sıkça rastlanan ve alışılmış koşullar çerçevesinde derhal satılabilecek durumda olması ve satış olasılığının yüksek olması gerekir. Satış olasılığının yüksek olması için uygun bir yönetim kademesi tarafından, varlığın (veya elden çıkarılacak varlık grubunun) satışına ilişkin bir plan yapılmış ve alıcıların tespiti ile planın tamamlanmasına yönelik aktif bir program başlatılmış olmalıdır.

Ayrıca, varlık (veya elden çıkarılacak varlık grubu) gerçeğe uygun değeriyle uyumlu bir fiyat ile aktif olarak pazarlanıyor olmalıdır. Çeşitli olay veya koşullar satış işleminin tamamlanma süresini bir yıldan fazlaya uzatabilir. Söz konusu gecikmenin, işletmenin kontrolü dışındaki olaylar veya koşullar nedeniyle gerçekleşmiş ve işletmenin ilgili varlığın (veya elden çıkarılacak varlık grubunu) satışına yönelik satış planının devam etmekte olduğuna dair yeterli kanıt bulunması durumunda söz konusu varlıklar satış amaçlı elde tutulan varlık olarak sınıflandırılmaya devam edilir.

Durdurulan bir faaliyet, bir bankanın elden çıkarılan veya satış amacıyla elde tutulan olarak sınıflandırılan bir bölümüdür. Durdurulan faaliyetlere ilişkin sonuçlar kâr veya zarar tablosunda ayrı olarak sunulur. Banka'nın durdurulan faaliyeti bulunmamaktadır.

TÜRKİYE İHRACAT KREDİ BANKASI A.Ş.
31 ARALIK 2022 TARİHİ İTİBARIYLA KONSOLİDE OLMAYAN
FİNANSAL TABLOLARA İLİŞKİN AÇIKLAMA VE DİPNOTLAR
(Tutarlar aksi belirtilmedikçe “bin TL” olarak ifade edilmiştir.)

ÜÇÜNCÜ BÖLÜM (Devamı)

MUHASEBE POLİTİKALARI (Devamı)

XI. Şerefiye ve diğer maddi olmayan duran varlıklara ilişkin açıklamalar

Şerefiye ve diğer maddi olmayan duran varlıklar “Maddi Olmayan Duran Varlıkların Muhasebeleştirilmesi Standardı” (“TMS 38”) uyarınca kayıtlara maliyet bedelinden alınmaktadır. Maddi olmayan duran varlıklar satın alma maliyetlerinden amortismanlar düşülerek bilanço tarihi itibarıyla net defter değerine getirilmektedir. Maddi olmayan duran varlıklar normal amortisman yöntemi uygulanmak suretiyle tahmini ekonomik ömürleri olan ve T.C. Hazine ve Maliye Bakanlığı tarafından yayımlanan amortisman oranları çerçevesinde itfa edilmektedir. Maddi olmayan duran varlıklar lisans ve yazılımlarından oluşmaktadır. Cari dönem içerisinde uygulanan amortisman yönteminde değişiklik yapılmamıştır. Banka, muhasebe tahminlerinde, amortisman süresi, amortisman yöntemi veya kalıntı değer bakımından cari dönemde veya sonraki dönemlerde etkileri olması beklenen değişiklikler beklememektedir.

31 Aralık 2022 ve 31 Aralık 2021 tarihleri itibarıyla finansal tablolara yansıtılması gereken şerefiye kalemi yoktur.

Uygulanan yıllık itfa payı oranları aşağıdaki gibidir;

Lisans : %6,66

Yazılım : %33,33

XII. Maddi duran varlıklara ilişkin açıklamalar

Maddi Duran Varlıklar (“TMS 16”) standardı kapsamında maliyet modeli ile kayıtlara alınmaktadır. Maddi duran varlıklar normal amortisman yöntemi kullanılarak tahmini ekonomik ömürleri itibarıyla amortisman tabii tutulmaktadır. Maddi duran varlıklar satın alma maliyetlerinden amortismanları düşülerek bilanço tarihi itibarıyla net defter değerine getirilmektedir. Cari dönem içerisinde uygulanan amortisman yönteminde değişiklik yapılmamıştır.

Uygulanan yıllık amortisman oranları aşağıdaki gibidir;

Binalar : %2

Taşıt, döşeme ve demirbaşlar : %6-33

Bilanço tarihi itibarıyla varlıklarda bir hesap döneminden daha az bir süre bulunan varlıklara ilişkin olarak, bir tam yıl için öngörülen amortisman tutarının, varlığın varlıkta kalış süresiyle orantılanması suretiyle bulunan tutar kadar amortisman ayrılmıştır. Maddi duran varlıkların elden çıkarılmasından doğan kazanç veya kayıplar yasal defter kayıt değerleriyle ilgili dönemin kâr/zarar hesaplarına aktarılmaktadır. Net defter değerinin ilgili maddi duran varlığın “Net gerçekleştirilebilir değeri”nin üzerinde olması durumunda söz konusu varlığın değeri “Net gerçekleştirilebilir değeri”ne indirilir ve ayrılan değer düşüklüğü karşılığı gider hesapları ile ilişkilendirilir. Maddi duran bir varlığa yapılan normal bakım ve onarım harcamaları, gider olarak muhasebeleştirilmektedir. Maddi duran varlığın kapasitesini genişleterek kendisinden gelecekte elde edilecek faydayı artıran nitelikteki yatırım harcamaları, maddi duran varlığın maliyetine eklenmektedir. Yatırım harcamaları, varlığın faydalı ömrünü uzatan, varlığın hizmet kapasitesini artıran, üretilen mal veya hizmetin kalitesini artıran veya maliyetini azaltan giderler gibi maliyet unsurlarından oluşmaktadır.

Maddi duran varlıkların üzerinde rehin, ipotek ve diğer tedbirler veya bunların alımı için verilen taahhütler ya da bunlar üzerindeki tasarruf haklarının kullanılmasını sınırlayan başkaca bir husus mevcut değildir. Banka, maddi duran varlıklara ilişkin olarak muhasebe tahminlerinde veya sonraki dönemlerde önemli bir etkisi olması beklenen değişiklikler beklememektedir.

TÜRKİYE İHRACAT KREDİ BANKASI A.Ş.
31 ARALIK 2022 TARİHİ İTİBARIYLA KONSOLİDE OLMAYAN
FİNANSAL TABLOLARA İLİŞKİN AÇIKLAMA VE DİPNOTLAR
(Tutarlar aksi belirtilmedikçe “bin TL” olarak ifade edilmiştir.)

ÜÇÜNCÜ BÖLÜM(Devamı)

MUHASEBE POLİTİKALARI (Devamı)

XIII. İştirakler ve bağlı ortaklıklar

İştirakler, TMS 27 “Bireysel Finansal Tablolara İlişkin Türkiye Muhasebe Standardı” uyarınca maliyet değeriyle muhasebeleştirilmekte ve varsa değer düşüklüğü netleştirildikten sonra finansal tablolara yansıtılmaktadır.

Raporlama tarihi itibarıyla Banka’nın bağlı ortaklığı bulunmamaktadır.

XIV. Yatırım amaçlı gayrimenkuller

Yatırım amaçlı gayrimenkuller, kira ve/veya değer artış kazancı elde etmek amacıyla elde tutulan varlıklardan oluşmaktadır ve Yatırım Amaçlı Gayrimenkuller (“TMS 40”) standardı kapsamında maliyet modeli ile kayıtlara alınmaktadır. Söz konusu gayrimenkuller finansal tablolarda, satın alım maliyet değerlerinden birikmiş amortisman ve kalıcı değer düşüş karşılıkları ayrılarak yansıtılır. Yatırım amaçlı gayrimenkuller, normal amortisman metoduyla faydalı ömür esasına uygun bir şekilde amortisman tabi tutulmuştur. Yatırım amaçlı gayrimenkullerin elden çıkartılması ya da bir maddi duran varlığın hizmetten alınması sonucu oluşan kâr ve zararlar satış hasılatı ile varlığın defter değeri arasındaki fark olarak belirlenerek, kâr veya zarar tablosuna dahil edilirler.

XV. Kiralama işlemlerine ilişkin açıklamalar

Banka, bir sözleşmenin başlangıcında, sözleşmenin kiralama niteliği taşıyıp taşımadığını ya da kiralama işlemi içerip içermediğini değerlendirir. Sözleşmenin, bir bedel karşılığında tanımlanan varlığın kullanımını kontrol etme hakkını belirli bir süre için devretmesi durumunda, bu sözleşme kiralama işlemi niteliği taşımaktadır. Banka, bir sözleşmenin tanımlanan bir varlığın kullanımını kontrol etme hakkını belirli bir süre için devredip devretmediğini değerlendirirken aşağıdaki koşulları göz önünde bulundurur:

- a) Sözleşmenin tanımlanan varlık içermesi; Bir varlık genellikle sözleşmede açık bir şekilde belirlenerek tanımlanır. Bununla birlikte, bir varlık müşterinin kullanımına sunulduğu zaman zımnî olarak da tanımlanabilir.
- b) Kullanım süresi boyunca tedarikçinin varlığı ikame etme yönünde aslî bir hakka sahip olması durumunda varlık tanımlanmış değildir.
- c) Müşterinin tanımlanan bir varlığın kullanımını kontrol etmesi için kullanım süresi boyunca, varlığın kullanımından sağlanan ekonomik yararların tamamına yakını elde etme hakkına sahip olması.
- d) Tanımlanan varlığın kullanımından sağlanacak ekonomik yararların tamamına yakını elde etme hakkının olması
- e) Tanımlanan varlığın kullanımını yönetme hakkının olması. Banka aşağıdaki durumlarda varlığın kullanımını yönetme hakkına sahip olmaktadır:
 - i. Banka’nın, kullanım süresi boyunca varlığı işletme hakkına sahip olması (veya varlığı kendi belirlediği şekilde işletmeleri için başkalarını yönlendirmesi) ve tedarikçinin bu işletme talimatlarını değiştirme hakkının bulunmaması veya Banka’nın kullanım süresi boyunca varlığın nasıl ve hangi amaçla kullanılacağını önceden belirleyecek şekilde varlığı (ya da varlığın belirli özelliklerini) tasarlamış olması
 - ii. Banka’nın, kullanım süresi boyunca varlığın nasıl ve hangi amaçla kullanılacağını yönetme hakkına sahip olması (kullanım süresi boyunca varlığın nasıl ve hangi amaçla kullanılacağını değiştirebilmesi)

Banka, kiralamanın fiilen başladığı tarihte finansal tablolarına bir kullanım hakkı varlığı ve bir kira yükümlülüğü yansıtır.

TÜRKİYE İHRACAT KREDİ BANKASI A.Ş.
31 ARALIK 2022 TARİHİ İTİBARIYLA KONSOLİDE OLMAYAN
FİNANSAL TABLOLARA İLİŞKİN AÇIKLAMA VE DİPNOTLAR
(Tutarlar aksi belirtilmedikçe “bin TL” olarak ifade edilmiştir.)

ÜÇÜNCÜ BÖLÜM(Devamı)

MUHASEBE POLİTİKALARI (Devamı)

XV. Kiralama işlemlerine ilişkin açıklamalar (Devamı)

Kullanım hakkı varlığı

Kullanım hakkı varlığı ilk olarak maliyet yöntemiyle muhasebeleştirilir ve aşağıdakileri içerir:

- Kira yükümlülüğünün ilk ölçüm tutarı,
- Kiralamanın fiilen başladığı tarihte veya öncesinde yapılan tüm kira ödemelerini
- Banka tarafından katlanılan tüm başlangıçtaki doğrudan maliyetleri

Banka maliyet yöntemini uygularken, kullanım hakkı varlığını:

- birikmiş amortisman ve birikmiş değer düşüklüğü zararları düşülmüş ve
- kira yükümlülüğünün yeniden ölçümüne göre düzeltilmiş maliyeti üzerinden ölçer.

Banka, kullanım hakkı varlığını amortismanına tabi tutarken TMS 16 Maddi Duran Varlıklar standardında yer alan amortisman hükümlerini uygular. Banka, kullanım hakkı varlığını, kiralamanın fiilen başladığı tarihten başlamak üzere söz konusu varlığın faydalı ömrü veya kiralama süresinden kısa olanına göre amortismanına tabi tutar.

Kira yükümlülüğü

Kiralamanın fiilen başladığı tarihte, Banka kira yükümlülüğünü o tarihte ödenmemiş olan kira ödemelerinin bugünkü değeri üzerinden ölçer. Kira ödemeleri, bu oranın kolaylıkla belirlenebilmesi durumunda, kiralamadaki zımnî faiz oranı kullanılarak iskonto edilir. Banka, bu oranın kolaylıkla belirlenememesi durumunda, Banka'nın alternatif borçlanma faiz oranı kullanmaktadır. Bu oran TL yükümlülükler için %24,05 ve ABD Doları yükümlülükler için %8,5'tir.

Kiralamanın fiilen başladığı tarihte, kira yükümlülüğünün ölçümüne dâhil olan kira ödemeleri, dayanak varlığın kiralama süresi boyunca kullanım hakkı için yapılacak ve kiralamanın fiilen başladığı tarihte ödenmemiş olan aşağıdaki ödemelerden oluşur:

- Sabit ödemelerden her türlü kiralama teşvik alacaklarının düşülmesiyle elde edilen tutar,
- Bir endeks ya da orana bağlı olan, ilk ölçümü kiralamanın fiilen başladığı tarihte bir endeks veya oran kullanılarak yapılan değişken kira ödemeleri,
- Kiralama süresinin Banka'nın kiralamayı sonlandırmak için bir opsiyon kullanacağını göstermesi durumunda, kiralamanın sonlandırılmasına ilişkin ceza ödemeleri.

Kiralamanın fiilen başladığı tarihten sonra Banka, kira yükümlülüğünü aşağıdaki şekilde ölçer:

- Defter değerini, kira yükümlülüğündeki faizi yansıtacak şekilde artırır,
- Defter değerini, yapılmış olan kira ödemelerini yansıtacak şekilde azaltır ve
- Defter değerini yeniden değerlendirmeleri ve yeniden yapılandırmaları yansıtacak şekilde ya da revize edilmiş özü itibarıyla sabit olan kira ödemelerini yansıtacak şekilde yeniden ölçer.

Kiralama süresindeki her bir döneme ait kira yükümlülüğüne ilişkin faiz, kira yükümlülüğünün kalan bakiyesine sabit bir dönemsel faiz oranı uygulanarak bulunan tutardır. Dönemsel faiz oranı, kolaylıkla belirlenebilmesi durumunda, kiralamadaki zımnî faiz oranıdır. Banka, bu oranın kolaylıkla belirlenememesi durumunda, Banka'nın alternatif borçlanma faiz oranını kullanır.

Kiralamanın fiilen başladığı tarihten sonra, Banka, kira yükümlülüğünü, kira ödemelerindeki değişiklikleri yansıtacak şekilde yeniden ölçer. Banka, kira yükümlülüğünün yeniden ölçüm tutarını, kullanım hakkı varlığında düzeltme olarak finansal tablolara yansıtır.

Banka, kalan kiralama süresine ilişkin revize edilmiş kira ödemelerini, revize edilmiş sözleşmeye bağlı ödemelere göre belirler. Banka, bu durumda değiştirilmemiş bir iskonto oranı kullanır.

Süresi 12 ay ve daha kısa olan kısa vadeli kiralama sözleşmeleri ile Banka tarafından düşük değerli olarak belirlenen kira sözleşmeleri standardın tanıdığı istisna kapsamında değerlendirilmiş olup, bu sözleşmelere ilişkin ödemeler oluştukları dönemde gider olarak kaydedilmeye devam edilmektedir.

5 Haziran 2020 tarihinde KGK, COVID-19'la ilgili olarak Kira Ödemelerinde Tanınan İmtiyazlar-“TFRS 16 Kiralamalar'a ilişkin değişiklikleri” yayımlayarak TFRS 16 “Kiralamar” standardında değişiklikler yapmıştır. Bu değişikliklerle birlikte, kiracıların kira ödemelerinde COVID-19 sebebiyle tanınan imtiyazların, kiralamada yapılan bir değişiklik olup olmadığını değerlendirmemeleri konusunda kiracılara muafiyet tanınmıştır. Söz konusu değişikliğin Banka'nın finansal durumu veya performansı üzerinde önemli bir etkisi olmamıştır..

TÜRKİYE İHRACAT KREDİ BANKASI A.Ş.
31 ARALIK 2022 TARİHİ İTİBARIYLA KONSOLİDE OLMAYAN
FİNANSAL TABLOLARA İLİŞKİN AÇIKLAMA VE DİPNOTLAR
(Tutarlar aksi belirtilmedikçe “bin TL” olarak ifade edilmiştir.)

ÜÇÜNCÜ BÖLÜM(Devamı)

MUHASEBE POLİTİKALARI (Devamı)

XVI. Karşılıklar ve koşullu yükümlülüklerle ilişkin açıklamalar

Krediler ve diğer alacaklar için ayrılan beklenen zarar karşılıkları dışında kalan karşılıklar ve şarta bağlı yükümlülükler “Karşılıklar, Koşullu Borçlar ve Koşullu Varlıklara İlişkin Türkiye Muhasebe Standardı”na (“TMS 37”) uygun olarak muhasebeleştirilmektedir.

Karşılıklar bilanço tarihi itibarıyla mevcut bulunan ve geçmişten kaynaklanan yasal veya yapısal bir yükümlülüğün bulunması, yükümlülüğü yerine getirmek için ekonomik fayda sağlayan kaynakların çıkışının gerçekleşme olasılığının olması ve yükümlülük tutarı konusunda güvenilir bir tahminin yapılabildiği durumlarda muhasebeleştirilmektedir. Geçmiş dönemlerdeki olayların bir sonucu olarak ortaya çıkan yükümlülükler için “Dönemsellik ilkesi” uyarınca bu yükümlülüklerin ortaya çıktığı dönemde karşılık ayrılmaktadır. Yükümlülük, tutarının tahmin edilemediği durumlarda “Koşullu” olarak kabul edilmektedir. Koşullu yükümlülükler için şartın gerçekleşme olasılığı yüksek ise ve güvenilir olarak ölçülebiliyorsa karşılık ayrılmaktadır.

Bilanço tarihi itibarıyla, geçmiş olayların bir sonucu olarak ortaya çıkması muhtemel olan ve tutarı güvenilir bir şekilde ölçülebilen şarta bağlı ya da koşullu olaylar bulunmamaktadır.

XVII. Çalışanların haklarına ilişkin yükümlülüklerle ilişkin açıklamalar

Yürürlükteki kanunlara göre, Banka emeklilik dolayısıyla veya istifa ve İş Kanunu’nda belirtilen davranışlar dışındaki sebeplerle istihdamı sona erdirilen çalışanlara belirli bir toplu ödeme yapmakla yükümlüdür.

Kıdem tazminatı ve izin haklarına ait yükümlülükler, Banka tarafından, “Çalışanlara Sağlanan Faydalara İlişkin Türkiye Muhasebe Standardı” (“TMS 19”) hükümleri dikkate alınmak suretiyle hesaplanmaktadır.

TMS 19’a ilişkin değişiklikler Kamu Gözetimi Muhasebe ve Denetim Standartları Kurumu tarafından 12 Mart 2013 tarihli Resmi Gazete’de yayımlanarak yürürlüğe girmiş olup, getirilen değişiklikle Aktüeryal Kayıp/Kazanç tutarı gerçekleştiği anda özkaynaklarda muhasebeleştirilecek ve kâr veya zarar tablosu ile ilişkilendirilmeyecektir. Çalışanın hizmet sağlaması sonucu oluşan hizmet maliyeti ile faydanın ödenmesine bir yıl daha yaklaşılması nedeniyle oluşan faiz maliyetinden kaynaklanan fayda maliyetleri kâr veya zarar tablosunda gösterilmesi gerekmektedir.

	Cari Dönem	Önceki Dönem
İskonto oranı	% 16,00	% 23,00
Enflasyon	% 15,08	% 18,50
Maaş artış oranı	% 15,08	% 18,50

31 Aralık 2022 tarihi itibarıyla kıdem tazminatı için hesaplanan toplam yükümlülük tutarı 82.072 TL (31 Aralık 2021: 33.824 TL)’dir. Banka, ayrıca 31 Aralık 2022 tarihi itibarıyla geçmiş dönemlerde oluşmuş personel izin haklarından doğan yükümlülükler için 43.936 TL (31 Aralık 2021: 18.002 TL) tutarında karşılık ayırmıştır.

Banka 2023 yılı için 2024 döneminde ödenecek başarı primine esas olmak üzere 54.394 TL (31 Aralık 2021: 48.477 TL) ve 2023 yılı kârından 2024 yılında personele ödenecek temettü için 90.614 TL (31 Aralık 2021: 39.626 TL) tutarında karşılık ayırmıştır.

XVIII. Vergi uygulamalarına ilişkin açıklamalar

Banka, 25 Mart 1987 ve 3332 sayılı Kanun, 26 Eylül 1990 tarihli, 3659 sayılı Kanun ile eklenen 4/b maddesi gereğince Kurumlar Vergisinden muafittir. Aynı Kanun’un 3’üncü maddesi gereğince söz konusu değişiklikler 1 Ocak 1988 tarihinden geçerli olmak üzere yürürlüğe girmiştir. 5520 sayılı Kurumlar Vergisi Kanunu’nun geçici 1’inci maddesi 9’uncu fıkrasına göre “5520 sayılı Kanunun yürürlüğünden önce Kurumlar Vergisine ilişkin olarak başka kanunlarda yer alan muafiyet, istisna ve indirimler bakımından 35 inci madde hükmü uygulanmaz” ibaresi ile Kurumlar Vergisi muafiyeti devam etmektedir. Bu sebeple bu finansal tablolara herhangi bir ertelenmiş vergi varlığı veya borcu yansıtılmamıştır.

6 Kasım 2021 ve 31651 sayılı Resmi Gazetede yayımlanan 7341 sayılı kanun uyarınca Bankanın ihracatın finansmanına ilişkin açtığı alıcı veya ihracatçı kredileri, ihracatın finansmanı amacıyla ihracatçıların yurt içi ve yurt dışı banka ve finans kurumlarından sağlayacakları krediler için verdiği garantiler, ihracatçıların mal ve hizmet satışını teşvik etmek üzere yaptığı ihracat kredi sigortaları ile yurt dışına yapılacak finansal kiralama işlemlerinin finansmanı ve bu kapsamda verdiği garantiler dolayısıyla lehe aldığı paralar banka ve sigorta muameleleri vergisinden istisnadır.

TÜRKİYE İHRACAT KREDİ BANKASI A.Ş.
31 ARALIK 2022 TARİHİ İTİBARIYLA KONSOLİDE OLMAYAN
FİNANSAL TABLOLARA İLİŞKİN AÇIKLAMA VE DİPNOTLAR
(Tutarlar aksi belirtilmedikçe “bin TL” olarak ifade edilmiştir.)

ÜÇÜNCÜ BÖLÜM (Devamı)

MUHASEBE POLİTİKALARI (Devamı)

XIX. Borçlanmalara ilişkin ilave açıklamalar

Türev finansal araçlara ilişkin yükümlülükler gerçeğe uygun değer üzerinden; ihraç edilen menkul kıymetleri de içeren diğer tüm finansal yükümlülükler ise kayda alınmalarını izleyen dönemlerde “Etkin faiz (iç verim) yöntemi” ile “İskonto edilmiş bedel”leri üzerinden değerlendirilmektedir. Banka, dört adet tahvil ihracı gerçekleştirmiştir.

- Banka, Ekim 2016 tarihinde 500 milyon ABD Doları (9.294.350 TL) tutarında, yedi yıl vadeli ve yüzde 5,375 sabit faizli tahvil ihracı gerçekleştirmiştir.
- Banka, Mayıs 2018 tarihinde 500 milyon ABD Doları (9.294.350 TL) tutarında, altı yıl vadeli ve yüzde 6,125 sabit faizli tahvil ihracı gerçekleştirmiştir.
- Banka, Ocak 2019 tarihinde 500 milyon ABD Doları (9.294.350 TL) tutarında, beş yıl vadeli ve yüzde 8,250 sabit faizli tahvil ihracı gerçekleştirmiştir.
- Banka, Haziran 2021 tarihinde 750 milyon ABD Doları (13.941.525 TL) tutarında, beş yıl vadeli ve yüzde %5,750 sabit faizli tahvil ihracı gerçekleştirmiştir.

Ayrıca Banka, yukarıda belirtilen ihraç ettiği menkul kıymetleri için yapmış olduğu türev finansal araçların değerlemesine ilişkin olarak riskten korunma muhasebesi uygulamakta olup, bu çerçevede hesaplamış olduğu tutarları ilgili hesaplara intikal ettirmektedir.

Banka, Eylül 2018 tarihinde 2.901.759 TL tutarında 5 yıl sonunda Banka'nın erken itfa opsiyonu bulunan 10 yıl vadeli yurtiçi sermaye benzeri borçlanma aracı ihracı gerçekleştirmiştir.

Banka, ayrıca Nisan 2019 tarihinde ilave ana sermaye hesaplamasına dahil edilecek 150 Milyon Avro (2.968.425 TL) tutarında borçlanma gerçekleştirmiştir.

XX. İhraç edilen hisse senetlerine ilişkin açıklamalar

Banka'nın ödenmiş sermayesinin tamamının T.C. Hazine ve Maliye Bakanlığı'na ait olması sebebiyle hisse senedi ihracı ile ilgili herhangi bir maliyeti bulunmamaktadır. Banka'da kâr payı dağıtımı Genel Kurul kararıyla yapılmaktadır 2021 yılı kâr payı dağıtımı, Genel Kurul kararınca 2022 yılında gerçekleştirilmiştir.

XXI. Aval ve kabullere ilişkin açıklamalar

Banka, aval ve kabullerini, bilanço dışı yükümlülükleri içerisinde göstermektedir.

XXII. Devlet teşviklerine ilişkin açıklamalar

Banka, 31 Aralık 2022 tarihi itibarıyla Ticaret Bakanlığı tarafından sağlanan devlet teşviğinden yararlanmaktadır. Ekonomi Bakanlığı Para-Kredi ve Koordinasyon Kurulu'nun 2016/8 nolu kararına istinaden, Banka'nın kullandığı olduğu yatırım malı niteliğindeki mal ihracatı orta-uzun vadeli alıcı kredilerinde, Banka'nın uyguladığı faiz oranı ile referans ticari faiz oranları arasındaki farka tekabül eden Banka'nın katlanmış olduğu faiz gideri desteklenmektedir. Bu teşvikler “Devlet Teşviklerinin Muhasebeleştirilmesi ve Devlet Yardımlarının Açıklanması (“TMS 20”)” standardı uyarınca gelir yaklaşımı benimsenerek muhasebeleştirilmektedir.

XXIII. Raporlamanın bölümlenmeye göre yapılmasına ilişkin açıklamalar

Banka'nın risk ve getirilerinin temel kaynak ve niteliği dikkate alınarak, bölüm raporlaması için faaliyet alanı yöntemi üzerinde durulmaktadır. Banka'nın faaliyetleri temel olarak kurumsal bankacılık ve yatırım bankacılığı üzerinde yoğunlaşmaktadır.

XXIV. Diğer hususlara ilişkin açıklamalar

Banka, mevduat kabul etmeyen banka statüsündedir. Misyonu gereği Banka, ihracat kredi işlemleri, ihracat kredi sigortası ve ihracat garantisi alanlarında faaliyet göstermektedir. Ayrıca Hazine işlemleri kapsamında TP ve YP cinsinden para, sermaye ve döviz piyasalarında işlemler gerçekleştirmektedir.

Vadeli piyasalarda vadeli döviz alım/satım işlemleri ile para ve faiz swapları, forward işlemleri ve opsiyon işlemleri yapılmakta, sendikasyon kredisi, sermaye benzeri kredi, diğer borçlanma ve tahvil-bono ihracı yolu ile kaynak temin edilmektedir.

TÜRKİYE İHRACAT KREDİ BANKASI A.Ş.
31 ARALIK 2022 TARİHİ İTİBARIYLA KONSOLİDE OLMAYAN
FİNANSAL TABLOLARA İLİŞKİN AÇIKLAMA VE DİPNOTLAR
(Tutarlar aksi belirtilmedikçe “bin TL” olarak ifade edilmiştir.)

DÖRDÜNCÜ BÖLÜM

MALİ BÜNYE VE RİSK YÖNETİMİNE İLİŞKİN BİLGİLER

I. Özkaynak kalemlerine ilişkin açıklamalar:

Özkaynak tutarı ve sermaye yeterliliği standart oranı “Bankaların Özkaynaklarına İlişkin Yönetmelik” ile “Bankaların Sermaye Yeterliliğinin Ölçülmesine ve Değerlendirilmesine İlişkin Yönetmelik” çerçevesinde ve bunlara ilave olarak BDDK’nın 28 Nisan 2022 tarih ve 10188 sayılı düzenlemelerine göre hesaplanmıştır.

Banka, 31 Aralık 2022 tarihi itibarıyla yasal sermaye yeterliliği oranı hesaplamalarında kredi riskine esas tutarı, 31 Aralık 2022 tarihine ait Merkez Bankası döviz alış kurları kullanılarak gerçekleştirilmiştir.

Özkaynak tutarı ve sermaye yeterliliği standart oranı “Bankaların Özkaynaklarına İlişkin Yönetmelik” ile “Bankaların Sermaye Yeterliliğinin Ölçülmesine ve Değerlendirilmesine İlişkin Yönetmelik” çerçevesinde hesaplanmıştır. Banka’nın 31 Aralık 2022 tarihi itibarıyla hesaplanan cari dönem özkaynak tutarı 30.144.511 TL (31 Aralık 2021: 20.220.839 TL), sermaye yeterliliği standart oranı da %20,94 (31 Aralık 2021: %18,02)’tür.

	Cari Dönem Tutar	1/1/2014 Öncesi Uygulamaya İlişkin Tutar(*)
ÇEKİRDEK SERMAYE	23.698.930	
Bankanın tasfiyesi halinde alacak hakkı açısından diğer tüm alacaklardan sonra gelen ödenmiş sermaye	13.800.000	
Hisse senedi ihraç primleri	-	
Yedek akçeler	3.680.265	
Türkiye Muhasebe Standartları (TMS) uyarınca özkaynaklara yansıtılan kazançlar	272.517	
Kâr	6.232.480	
Net Dönem Kârı	6.232.480	
Geçmiş Yıllar Kârı	-	
İştirakler, bağlı ortaklıklar ve birlikte kontrol edilen ortaklıklardan bedelsiz olarak edinilen ve dönem kârı içerisinde muhasebeleştirilmeyen hisseler	1.227	
İndirimler Öncesi Çekirdek Sermaye	23.986.489	
Çekirdek Sermayeden Yapılacak İndirimler	287.560	
Bankaların Özkaynaklarına İlişkin Yönetmeliğin 9 uncu maddesinin birinci fıkrasının (i) bendi uyarınca hesaplanan değerlendirme ayarlamaları	-	
Net dönem zararı ile geçmiş yıllar zararı toplamının yedek akçelerle karşılanamayan kısmı ile TMS uyarınca özkaynaklara yansıtılan kayıplar	186.857	
Faaliyet kiralaması geliştirme maliyetleri	620	
İlgili ertelenmiş vergi yükümlülüğü ile mahsup edildikten sonra kalan şerefiye	-	
İpotek hizmeti sunma hakları hariç olmak üzere ilgili ertelenmiş vergi yükümlülüğü ile mahsup edildikten sonra kalan diğer maddi olmayan duran varlıklar	51.087	
Geçici farklara dayanan ertelenmiş vergi varlıkları hariç olmak üzere gelecek dönemlerde elde edilecek vergilendirilebilir gelirlere dayanan ertelenmiş vergi varlığının, ilgili ertelenmiş vergi yükümlülüğü ile mahsup edildikten sonra kalan kısmı	-	
Gerçeğe uygun değeri üzerinden izlenmeyen varlık veya yükümlülüklerin nakit akış riskinden korunma işlemine konu edilmesi halinde ortaya çıkan farklar	-	
Kredi Riskine Esas Tutarın İçsel Derecelendirmeye Dayalı Yaklaşımlar ile Hesaplanmasına İlişkin Tebliğ uyarınca hesaplanan toplam beklenen kayıp tutarının, toplam karşılık tutarını aşan kısmı	-	
Menkul kıymetleştirme işlemlerinden kaynaklanan kazançlar	-	
Bankanın yükümlülüklerinin gerçeğe uygun değerlerinde, kredi değerliliğindeki değişikliklere bağlı olarak oluşan farklar sonucu ortaya çıkan gerçekleşmemiş kazançlar ve kayıplar	-	
Tanımlanmış fayda plan varlıklarının net tutarı	48.996	
Bankanın kendi çekirdek sermayesine yapmış olduğu doğrudan veya dolaylı yatırımlar	-	
Kanununun 56’ncı maddesinin dördüncü fıkrasına aykırı olarak edinilen paylar	-	
Ortaklık paylarının %10 veya daha azına sahip olunan ve konsolide edilmeyen bankalar ve finansal kuruluşların özkaynak unsurlarına yapılan yatırımların net uzun pozisyonları toplamının, bankanın çekirdek sermayesinin %10’unu aşan kısmı	-	
Ortaklık paylarının %10’dan daha fazlasına sahip olunan ve konsolide edilmeyen bankalar ve finansal kuruluşların çekirdek sermaye unsurlarına yapılan yatırımların net uzun pozisyonlarının çekirdek sermayenin %10’unu aşan kısmı	-	

TÜRKİYE İHRACAT KREDİ BANKASI A.Ş.
31 ARALIK 2022 TARİHİ İTİBARIYLA KONSOLİDE OLMAYAN
FİNANSAL TABLOLARA İLİŞKİN AÇIKLAMA VE DİPNOTLAR
(Tutarlar aksi belirtilmedikçe “bin TL” olarak ifade edilmiştir.)

DÖRDÜNCÜ BÖLÜM (Devamı)

MALİ BÜNYE VE RİSK YÖNETİMİNE İLİŞKİN BİLGİLER (Devamı)

I. Özkaynak kalemlerine ilişkin açıklamalar (Devamı)

	Cari Dönem Tutar	1/1/2014 Öncesi Uygulamaya İlişkin Tutar^(*)
İpotek hizmeti sunma haklarının çekirdek sermayenin %10'unu aşan kısmı	-	
Geçici farklara dayanan ertelenmiş vergi varlıklarının çekirdek sermayenin %10'unu aşan kısmı	-	
Bankaların Özkaynaklarına İlişkin Yönetmeliğin Geçici 2'nci maddesinin ikinci fıkrası uyarınca çekirdek sermayenin %15'ini aşan tutarlar	-	
Ortaklık paylarının %10'dan daha fazlasına sahip olunan ve konsolide edilmeyen bankalar ve finansal kuruluşların çekirdek sermaye unsurlarına yapılan yatırımların net uzun pozisyonlarından kaynaklanan aşım tutarı	-	
İpotek hizmeti sunma haklarından kaynaklanan aşım tutarı	-	
Geçici farklara dayanan ertelenmiş vergi varlıklarından kaynaklanan aşım tutarı	-	
Kurulca belirlenecek diğer kalemler	-	
Yeterli ilave ana sermaye veya katkı sermaye bulunmaması halinde çekirdek sermayeden indirim yapılacak tutar	-	
Çekirdek Sermayeden Yapılan İndirimler Toplamı	287.560	
Çekirdek Sermaye Toplamı	23.698.929	
İLAVE ANA SERMAYE	2.968.425	
Çekirdek sermayeye dahil edilmeyen imtiyazlı paylara tekabül eden sermaye ile bunlara ilişkin ihraç primleri	-	
Kurumca uygun görülen borçlanma araçları ve bunlara ilişkin ihraç primleri	2.968.425	
Kurumca uygun görülen borçlanma araçları ve bunlara ilişkin ihraç primleri (Geçici Madde 4 kapsamında olanlar)	-	
İndirimler Öncesi İlave Ana Sermaye	2.968.425	
İlave Ana Sermayeden Yapılacak İndirimler	-	
Bankanın kendi ilave ana sermayesine yapmış olduğu doğrudan veya dolaylı yatırımlar	-	
Bankanın ilave ana sermaye kalemlerine yatırım yapan bankalar ile finansal kuruluşlar tarafından ihraç edilen ve Yönetmeliğin 7'nci maddesinde belirtilen şartları taşıyan özkaynak kalemlerine bankanın yaptığı yatırımlar	-	
Ortaklık paylarının %10 veya daha azına sahip olunan ve konsolide edilmeyen bankalar ve finansal kuruluşların özkaynak unsurlarına yapılan yatırımların net uzun pozisyonları toplamının, bankanın çekirdek sermayesinin %10'unu aşan kısmı	-	
Ortaklık paylarının %10 veya daha fazlasına sahip olunan ve konsolide edilmeyen bankalar ve finansal kuruluşların ilave ana sermaye unsurlarına yapılan yatırımların net uzun pozisyonları toplamı	-	
Kurulca belirlenecek diğer kalemler	-	
Geçiş Sürecinde Ana Sermayeden İndirilmeye Devam Edecek Unsurlar	-	

TÜRKİYE İHRACAT KREDİ BANKASI A.Ş.
31 ARALIK 2022 TARİHİ İTİBARIYLA KONSOLİDE OLMAYAN
FİNANSAL TABLOLARA İLİŞKİN AÇIKLAMA VE DİPNOTLAR
(Tutarlar aksi belirtilmedikçe “bin TL” olarak ifade edilmiştir.)

DÖRDÜNCÜ BÖLÜM (Devamı)

MALİ BÜNYE VE RİSK YÖNETİMİNE İLİŞKİN BİLGİLER (Devamı)

I. Özkaynak kalemlerine ilişkin açıklamalar (Devamı)

	Cari Dönem Tutar	1/1/2014 Öncesi Uygulamaya İlişkin Tutar^(*)
Şerefiye veya diğer maddi olmayan duran varlıklar ve bunlara ilişkin ertelenmiş vergi yükümlülüklerinin Bankaların Özkaynaklarına İlişkin Yönetmeliğin Geçici 2'nci maddesinin birinci fıkrası uyarınca çekirdek sermayeden indirilmeyen kısmı (-)	-	
Net ertelenmiş vergi varlığı/vergi borcunun Bankaların Özkaynaklarına İlişkin Yönetmeliğin Geçici 2'nci maddesinin birinci fıkrası uyarınca çekirdek sermayeden indirilmeyen kısmı (-)	-	
Yeterli katkı sermaye bulunmaması halinde ilave ana sermayeden indirim yapılacak tutar (-)	-	
İlave ana sermayeden yapılan indirimler toplamı	-	
İlave Ana Sermaye Toplamı	2.968.425	
Ana Sermaye Toplamı (Ana Sermaye= Çekirdek Sermaye + İlave Ana Sermaye)	26.667.354	
KATKI SERMAYE	3.477.156	
Kurumca uygun görülen borçlanma araçları ve bunlara ilişkin ihraç primleri	2.901.759	
Kurumca uygun görülen borçlanma araçları ve bunlara ilişkin ihraç primleri (Geçici Madde 4 kapsamında olanlar)	-	
Karşılıklar (Bankaların Özkaynaklarına İlişkin Yönetmeliğin 8'inci maddesinin birinci fıkrasında belirtilen tutarlar)	575.397	
İndirimler Öncesi Katkı Sermaye	3.477.156	
Katkı Sermayeden Yapılacak İndirimler	-	
Bankanın kendi katkı sermayesine yapmış olduğu doğrudan veya dolaylı yatırımlar (-)	-	
Bankanın katkı sermaye kalemlerine yatırım yapan bankalar ile finansal kuruluşlar tarafından ihraç edilen ve Yönetmeliğin 8'inci maddesinde belirtilen şartları taşıyan özkaynak kalemlerine bankanın yaptığı yatırımlar	-	
Ortaklık paylarının %10 veya daha azına sahip olunan ve konsolide edilmeyen bankalar ve finansal kuruluşların özkaynak unsurlarına yapılan yatırımların net uzun pozisyonları toplamının, bankanın çekirdek sermayesinin %10'unu aşan kısmı (-)	-	
Ortaklık paylarının %10 veya daha fazlasına sahip olunan ve konsolide edilmeyen bankalar ve finansal kuruluşların katkı sermaye unsurlarına yapılan yatırımların net uzun pozisyonları toplamı	-	
Kurulca belirlenecek diğer kalemler (-)	-	
Katkı Sermayeden Yapılan İndirimler Toplamı	-	
Katkı Sermaye Toplamı	3.477.156	
Toplam Özkaynak (Ana Sermaye ve Katkı Sermaye Toplamı)	30.144.510	
Ana Sermaye ve Katkı Sermaye Toplamı (Toplam Özkaynak)	30.144.510	
Kanununun 50 ve 51'inci maddeleri hükümlerine aykırı olarak kullanılan krediler	-	
Kanununun 57'nci maddesinin birinci fıkrasındaki sınırı aşan tutarlar ile bankaların alacaklarından dolayı edinmek zorunda kaldıkları ve aynı madde uyarınca elden çıkarmaları gereken emtia ve gayrimenkullerden edinim tarihinden itibaren beş yıl geçmesine rağmen elden çıkarılamayanların net defter değerleri	-	
Kurulca belirlenecek diğer hesaplar	-	
Geçiş Sürecinde Ana Sermaye ve Katkı Sermaye Toplamından (Sermayeden) İndirilmeye Devam Edecek Unsurlar	-	
Ortaklık paylarının yüzde %10 veya daha azına sahip olunan ve konsolide edilmeyen bankalar ve finansal kuruluşların özkaynak unsurlarına yapılan yatırımların net uzun pozisyonları toplamının, bankanın çekirdek sermayesinin yüzde onunu aşan kısmının, Bankaların Özkaynaklarına İlişkin Yönetmeliğin Geçici 2'nci maddesinin birinci fıkrası uyarınca çekirdek sermayeden, ilave ana sermayeden ve katkı sermayeden indirilmeyen kısmı	-	

TÜRKİYE İHRACAT KREDİ BANKASI A.Ş.
31 ARALIK 2022 TARİHİ İTİBARIYLA KONSOLİDE OLMAYAN
FİNANSAL TABLOLARA İLİŞKİN AÇIKLAMA VE DİPNOTLAR
(Tutarlar aksi belirtilmedikçe “bin TL” olarak ifade edilmiştir.)

DÖRDÜNCÜ BÖLÜM (Devamı)

MALİ BÜNYE VE RİSK YÖNETİMİNE İLİŞKİN BİLGİLER (Devamı)

I. Özkaynak kalemlerine ilişkin açıklamalar (Devamı)

	Cari Dönem Tutar	1/1/2014 Öncesi Uygulamaya İlişkin Tutar^(*)
Ortaklık paylarının %10'dan daha fazlasına sahip olunan ve konsolide edilmeyen bankalar ve finansal kuruluşların doğrudan ya da dolaylı olarak ilave ana sermaye ve katkı sermaye unsurlarına yapılan yatırımların net uzun pozisyonlarının toplam tutarının Bankaların Özkaynaklarına İlişkin Yönetmeliğin Geçici 2'nci maddesinin birinci fıkrası uyarınca, ilave ana sermayeden ve katkı sermayeden indirilmeyen kısmı	-	
Ortaklık paylarının %10'dan daha fazlasına sahip olunan ve konsolide edilmeyen bankalar ve finansal kuruluşların çekirdek sermaye unsurlarına yapılan yatırımların net uzun pozisyonlarının, geçici farklara dayanan ertelenmiş vergi varlıklarının ve ipotek hizmeti sunma haklarının Bankaların Özkaynaklarına İlişkin Yönetmeliğin Geçici 2'nci maddesinin ikinci fıkrasının (1) ve (2)'nci alt bentleri uyarınca çekirdek sermayeden indirilecek tutarlarının, Yönetmeliğin Geçici 2 'nci maddesinin birinci fıkrası uyarınca çekirdek sermayeden indirilmeyen kısmı	-	
ÖZKAYNAK	30.144.510	
Toplam Özkaynak (Ana sermaye ve katkı sermaye toplamı)	30.144.510	
Toplam Risk Ağırlıklı Tutarlar	143.948.477	
SERMAYE YETERLİLİĞİ ORANLARI		
Çekirdek Sermaye Yeterliliği Oranı (%)	16,46	
Ana Sermaye Yeterliliği Oranı (%)	18,52	
Sermaye Yeterliliği Oranı (%)	20,94	
TAMPONLAR		
Bankaya Özgü Toplam Çekirdek Sermaye Oranı	2,500	
Sermaye Koruma Tamponu Oranı (%)	2,500	
Bankaya Özgü Döngüsel Sermaye Tamponu Oranı (%)	-	
Sistemik Önemli Banka Tamponu Oranı	-	
Sermaye Koruma ve Döngüsel Sermaye Tamponlarına İlişkin Yönetmeliğin 4 üncü maddesinin birinci fıkrası uyarınca hesaplanacak ilave çekirdek sermaye tutarının risk ağırlıklı varlıklar tutarına oranı (%)	11,96	
Uygulanacak İndirim Esaslarında Aşım Tutarının Altında Kalan Tutarlar	239.442	
Ortaklık paylarının %10 veya daha azına sahip olunan ve konsolide edilmeyen bankalar ve finansal kuruluşların özkaynak unsurlarına yapılan yatırımların net uzun pozisyonlarından kaynaklanan tutar	239.442	
Ortaklık paylarının %10'dan daha fazlasına sahip olunan ve konsolide edilmeyen bankalar ve finansal kuruluşların çekirdek sermaye unsurlarına yapılan yatırımların net uzun pozisyonlarından kaynaklanan tutar	-	
İpotek hizmeti sunma haklarından kaynaklanan tutar	-	
Geçici farklara dayanan ertelenmiş vergi varlıklarından kaynaklanan tutar	-	
Katkı Sermaye Hesaplamasında Dikkate Alınan Karşılıklara İlişkin Sınırlar		
Standart yaklaşımın kullanıldığı alacaklar için ayrılan genel karşılıklar (Onbindeyüzyirmibeşlik sınır öncesi)	575.397	
Standart yaklaşımın kullanıldığı alacaklar için ayrılan genel karşılıkların risk ağırlıklı tutarlar toplamının %1,25'ine kadar olan kısmı	575.397	
Toplam karşılık tutarının, Kredi Riskine Esas Tutarın İçsel Derecelendirmeye Dayalı Yaklaşımlar ile Hesaplanmasına İlişkin Tebliğ uyarınca hesaplanan toplam beklenen kayıp tutarını aşan kısmı	-	
Toplam karşılık tutarının, Kredi Riskine Esas Tutarın İçsel Derecelendirmeye Dayalı Yaklaşımlar ile Hesaplanmasına İlişkin Tebliğ uyarınca hesaplanan toplam beklenen kayıp tutarını aşan kısmının, alacakların risk ağırlıklı tutarları toplamının %0,6'sına kadar olan kısmı	-	
Geçici Madde 4 hükümlerine tabi borçlanma araçları		
(1 Ocak 2018 ve 1 Ocak 2022 arasında uygulanmak üzere)		
Geçici Madde 4 hükümlerine tabi ilave ana sermaye kalemlerine ilişkin üst sınır	-	
Geçici Madde 4 hükümlerine tabi ilave ana sermaye kalemlerinin üst sınırı aşan kısmı	-	
Geçici Madde 4 hükümlerine tabi katkı sermaye kalemlerine ilişkin üst sınır	-	
Geçici Madde 4 hükümlerine tabi katkı sermaye kalemlerinin üst sınırı aşan kısmı	-	

TÜRKİYE İHRACAT KREDİ BANKASI A.Ş.
31 ARALIK 2022 TARİHİ İTİBARIYLA KONSOLİDE OLMAYAN
FİNANSAL TABLOLARA İLİŞKİN AÇIKLAMA VE DİPNOTLAR
(Tutarlar aksi belirtilmedikçe “bin TL” olarak ifade edilmiştir.)

DÖRDÜNCÜ BÖLÜM (Devamı)

MALİ BÜNYE VE RİSK YÖNETİMİNE İLİŞKİN BİLGİLER (Devamı)

I. Özkaynak kalemlerine ilişkin açıklamalar (Devamı)

	Önceki dönem	1/1/2014 Öncesi Uygulamaya İlişkin Tutar ^(*)
ÇEKİRDEK SERMAYE	14.537.243	
Bankanın tasfiyesi halinde alacak hakkı açısından diğer tüm alacaklardan sonra gelen ödenmiş sermaye	10.800.000	
Hisse senedi ihraç primleri	-	
Yedek akçeler	573.748	
Türkiye Muhasebe Standartları (TMS) uyarınca özkaynaklara yansıtılan kazançlar	178.960	
Kâr	3.106.517	
Net Dönem Kârı	3.106.517	
Geçmiş Yıllar Kârı	-	
İştirakler, bağlı ortaklıklar ve birlikte kontrol edilen ortaklıklardan bedelsiz olarak edinilen ve dönem kârı içerisinde muhasebeleştirilmeyen hisseler	-	
İndirimler Öncesi Çekirdek Sermaye	14.659.225	
Çekirdek Sermayeden Yapılacak İndirimler	121.982	
Bankaların Özkaynaklarına İlişkin Yönetmeliğin 9 uncu maddesinin birinci fıkrasının (i) bendi uyarınca hesaplanan değerlendirme ayarlamaları	-	
Net dönem zararı ile geçmiş yıllar zararı toplamının yedek akçelerle karşılanamayan kısmı ile TMS uyarınca özkaynaklara yansıtılan kayıplar	98.662	
Faaliyet kiralaması geliştirme maliyetleri	317	
İlgili ertelenmiş vergi yükümlülüğü ile mahsup edildikten sonra kalan şerefiye	-	
İpotek hizmeti sunma hakları hariç olmak üzere ilgili ertelenmiş vergi yükümlülüğü ile mahsup edildikten sonra kalan diğer maddi olmayan duran varlıklar	12.754	
Geçici farklara dayanan ertelenmiş vergi varlıkları hariç olmak üzere gelecek dönemlerde elde edilecek vergilendirilebilir gelirlere dayanan ertelenmiş vergi varlığının, ilgili ertelenmiş vergi yükümlülüğü ile mahsup edildikten sonra kalan kısmı	-	
Gerçeğe uygun değeri üzerinden izlenmeyen varlık veya yükümlülüklerin nakit akış riskinden korunma işlemine konu edilmesi halinde ortaya çıkan farklar	-	
Kredi Riskine Esas Tutarın İçsel Derecelendirmeye Dayalı Yaklaşımlar ile Hesaplanmasına İlişkin Tebliğ uyarınca hesaplanan toplam beklenen kayıp tutarının, toplam karşılık tutarını aşan kısmı	-	
Menkul kıymetleştirme işlemlerinden kaynaklanan kazançlar	-	
Bankanın yükümlülüklerinin gerçeğe uygun değerlerinde, kredi değerliliğindeki değişikliklere bağlı olarak oluşan farklar sonucu ortaya çıkan gerçekleşmemiş kazançlar ve kayıplar	-	
Tanımlanmış fayda plan varlıklarının net tutarı	10.249	
Bankanın kendi çekirdek sermayesine yapmış olduğu doğrudan veya dolaylı yatırımlar	-	
Kanunun 56'ncı maddesinin dördüncü fıkrasına aykırı olarak edinilen paylar	-	
Ortaklık paylarının %10 veya daha azına sahip olunan ve konsolide edilmeyen bankalar ve finansal kuruluşların özkaynak unsurlarına yapılan yatırımların net uzun pozisyonları toplamının, bankanın çekirdek sermayesinin %10'unu aşan kısmı	-	
Ortaklık paylarının %10'dan daha fazlasına sahip olunan ve konsolide edilmeyen bankalar ve finansal kuruluşların çekirdek sermaye unsurlarına yapılan yatırımların net uzun pozisyonlarının çekirdek sermayenin %10'unu aşan kısmı	-	

TÜRKİYE İHRACAT KREDİ BANKASI A.Ş.
31 ARALIK 2022 TARİHİ İTİBARIYLA KONSOLİDE OLMAYAN
FİNANSAL TABLOLARA İLİŞKİN AÇIKLAMA VE DİPNOTLAR
(Tutarlar aksi belirtilmedikçe “bin TL” olarak ifade edilmiştir.)

DÖRDÜNCÜ BÖLÜM (Devamı)

MALİ BÜNYE VE RİSK YÖNETİMİNE İLİŞKİN BİLGİLER (Devamı)

I. Özkaynak kalemlerine ilişkin açıklamalar (Devamı)

	Önceki dönem	1/1/2014 Öncesi Uygulamaya İlişkin Tutar(*)
İpotek hizmeti sunma haklarının çekirdek sermayenin %10'unu aşan kısmı	-	
Geçici farklara dayanan ertelenmiş vergi varlıklarının çekirdek sermayenin %10'unu aşan kısmı	-	
Bankaların Özkaynaklarına İlişkin Yönetmeliğin Geçici 2'nci maddesinin ikinci fıkrası uyarınca çekirdek sermayenin %15'ini aşan tutarlar	-	
Ortaklık paylarının %10'dan daha fazlasına sahip olunan ve konsolide edilmeyen bankalar ve finansal kuruluşların çekirdek sermaye unsurlarına yapılan yatırımların net uzun pozisyonlarından kaynaklanan aşım tutarı	-	
İpotek hizmeti sunma haklarından kaynaklanan aşım tutarı	-	
Geçici farklara dayanan ertelenmiş vergi varlıklarından kaynaklanan aşım tutarı	-	
Kurulca belirlenecek diğer kalemler	-	
Yeterli ilave ana sermaye veya katkı sermaye bulunmaması halinde çekirdek sermayeden indirim yapılacak tutar	-	
Çekirdek Sermayeden Yapılan İndirimler Toplamı	121.982	
Çekirdek Sermaye Toplamı	14.537.243	
İLAVE ANA SERMAYE	2.235.705	
Çekirdek sermayeye dahil edilmeyen imtiyazlı paylara tekabül eden sermaye ile bunlara ilişkin ihraç primleri	-	
Kurumca uygun görülen borçlanma araçları ve bunlara ilişkin ihraç primleri	2.235.705	
Kurumca uygun görülen borçlanma araçları ve bunlara ilişkin ihraç primleri (Geçici Madde 4 kapsamında olanlar)	-	
İndirimler Öncesi İlave Ana Sermaye	2.235.705	
İlave Ana Sermayeden Yapılacak İndirimler	-	
Bankanın kendi ilave ana sermayesine yapmış olduğu doğrudan veya dolaylı yatırımlar	-	
Bankanın ilave ana sermaye kalemlerine yatırım yapan bankalar ile finansal kuruluşlar tarafından ihraç edilen ve Yönetmeliğin 7'nci maddesinde belirtilen şartları taşıyan özkaynak kalemlerine bankanın yaptığı yatırımlar	-	
Ortaklık paylarının %10 veya daha azına sahip olunan ve konsolide edilmeyen bankalar ve finansal kuruluşların özkaynak unsurlarına yapılan yatırımların net uzun pozisyonları toplamının, bankanın çekirdek sermayesinin %10'unu aşan kısmı	-	
Ortaklık paylarının %10 veya daha fazlasına sahip olunan ve konsolide edilmeyen bankalar ve finansal kuruluşların ilave ana sermaye unsurlarına yapılan yatırımların net uzun pozisyonları toplamı	-	
Kurulca belirlenecek diğer kalemler	-	
Geçiş Sürecinde Ana Sermayeden İndirilmeye Devam Edecek Unsurlar	-	

TÜRKİYE İHRACAT KREDİ BANKASI A.Ş.
31 ARALIK 2022 TARİHİ İTİBARIYLA KONSOLİDE OLMAYAN
FİNANSAL TABLOLARA İLİŞKİN AÇIKLAMA VE DİPNOTLAR
(Tutarlar aksi belirtilmedikçe “bin TL” olarak ifade edilmiştir.)

DÖRDÜNCÜ BÖLÜM (Devamı)

MALİ BÜNYE VE RİSK YÖNETİMİNE İLİŞKİN BİLGİLER (Devamı)

I. Özkaynak kalemlerine ilişkin açıklamalar (Devamı)

	Önceki dönem	1/1/2014 Öncesi Uygulamaya İlişkin Tutar ^(*)
Şerefiye veya diğer maddi olmayan duran varlıklar ve bunlara ilişkin ertelenmiş vergi yükümlülüklerinin Bankaların Özkaynaklarına İlişkin Yönetmeliğin Geçici 2’nci maddesinin birinci fıkrası uyarınca çekirdek sermayeden indirilmeyen kısmı (-)	-	
Net ertelenmiş vergi varlığı/vergi borcunun Bankaların Özkaynaklarına İlişkin Yönetmeliğin Geçici 2’nci maddesinin birinci fıkrası uyarınca çekirdek sermayeden indirilmeyen kısmı (-)	-	
Yeterli katkı sermaye bulunmaması halinde ilave ana sermayeden indirim yapılacak tutar (-)	-	
İlave ana sermayeden yapılan indirimler toplamı	-	
İlave Ana Sermaye Toplamı	2.235.705	
Ana Sermaye Toplamı (Ana Sermaye= Çekirdek Sermaye + İlave Ana Sermaye)	16.772.948	
KATKI SERMAYE	3.447.891	
Kurumca uygun görülen borçlanma araçları ve bunlara ilişkin ihraç primleri	2.901.759	
Kurumca uygun görülen borçlanma araçları ve bunlara ilişkin ihraç primleri (Geçici Madde 4 kapsamında olanlar)	-	
Karşılıklar (Bankaların Özkaynaklarına İlişkin Yönetmeliğin 8’inci maddesinin birinci fıkrasında belirtilen tutarlar)	546.132	
İndirimler Öncesi Katkı Sermaye	3.447.891	
Katkı Sermayeden Yapılacak İndirimler	-	
Bankanın kendi katkı sermayesine yapmış olduğu doğrudan veya dolaylı yatırımlar (-)	-	
Bankanın katkı sermaye kalemlerine yatırım yapan bankalar ile finansal kuruluşlar tarafından ihraç edilen ve Yönetmeliğin 8’inci maddesinde belirtilen şartları taşıyan özkaynak kalemlerine bankanın yaptığı yatırımlar	-	
Ortaklık paylarının %10 veya daha azına sahip olunan ve konsolide edilmeyen bankalar ve finansal kuruluşların özkaynak unsurlarına yapılan yatırımların net uzun pozisyonları toplamının, bankanın çekirdek sermayesinin %10’unu aşan kısmı (-)	-	
Ortaklık paylarının %10 veya daha fazlasına sahip olunan ve konsolide edilmeyen bankalar ve finansal kuruluşların katkı sermaye unsurlarına yapılan yatırımların net uzun pozisyonları toplamı	-	
Kurulca belirlenecek diğer kalemler (-)	-	
Katkı Sermayeden Yapılan İndirimler Toplamı	-	
Katkı Sermaye Toplamı	3.447.891	
Toplam Özkaynak (Ana Sermaye ve Katkı Sermaye Toplamı)	20.220.839	
Ana Sermaye ve Katkı Sermaye Toplamı (Toplam Özkaynak)	20.220.839	
Kanunun 50 ve 51’inci maddeleri hükümlerine aykırı olarak kullanılan krediler	-	
Kanunun 57’nci maddesinin birinci fıkrasındaki sınırı aşan tutarlar ile bankaların alacaklarından dolayı edinmek zorunda kaldıkları ve aynı madde uyarınca elden çıkarmaları gereken emtia ve gayrimenkullerden edinim tarihinden itibaren beş yıl geçmesine rağmen elden çıkarılamayanların net defter değerleri	-	
Kurulca belirlenecek diğer hesaplar	-	
Geçiş Sürecinde Ana Sermaye ve Katkı Sermaye Toplamından (Sermayeden) İndirilmeye Devam Edecek Unsurlar	-	
Ortaklık paylarının yüzde %10 veya daha azına sahip olunan ve konsolide edilmeyen bankalar ve finansal kuruluşların özkaynak unsurlarına yapılan yatırımların net uzun pozisyonları toplamının, bankanın çekirdek sermayesinin yüzde onunu aşan kısmının, Bankaların Özkaynaklarına İlişkin Yönetmeliğin Geçici 2’nci maddesinin birinci fıkrası uyarınca çekirdek sermayeden, ilave ana sermayeden ve katkı sermayeden indirilmeyen kısmı	-	

TÜRKİYE İHRACAT KREDİ BANKASI A.Ş.
31 ARALIK 2022 TARİHİ İTİBARIYLA KONSOLİDE OLMAYAN
FİNANSAL TABLOLARA İLİŞKİN AÇIKLAMA VE DİPNOTLAR
(Tutarlar aksi belirtilmedikçe “bin TL” olarak ifade edilmiştir.)

DÖRDÜNCÜ BÖLÜM (Devamı)

MALİ BÜNYE VE RİSK YÖNETİMİNE İLİŞKİN BİLGİLER (Devamı)

I. Özkaynak kalemlerine ilişkin açıklamalar (Devamı)

	Önceki dönem	1/1/2014 Öncesi Uygulamaya İlişkin Tutar ^(*)
Ortaklık paylarının %10'dan daha fazlasına sahip olunan ve konsolide edilmeyen bankalar ve finansal kuruluşların doğrudan ya da dolaylı olarak ilave ana sermaye ve katkı sermaye unsurlarına yapılan yatırımların net uzun pozisyonlarının toplam tutarının Bankaların Özkaynaklarına İlişkin Yönetmeliğin Geçici 2'nci maddesinin birinci fıkrası uyarınca, ilave ana sermayeden ve katkı sermayeden indirilmeyen kısmı	-	
Ortaklık paylarının %10'dan daha fazlasına sahip olunan ve konsolide edilmeyen bankalar ve finansal kuruluşların çekirdek sermaye unsurlarına yapılan yatırımların net uzun pozisyonlarının, geçici farklara dayanan ertelenmiş vergi varlıklarının ve ipotek hizmeti sunma haklarının Bankaların Özkaynaklarına İlişkin Yönetmeliğin Geçici 2'nci maddesinin ikinci fıkrasının (1) ve (2)'nci alt bentleri uyarınca çekirdek sermayeden indirilecek tutarlarının, Yönetmeliğin Geçici 2'nci maddesinin birinci fıkrası uyarınca çekirdek sermayeden indirilmeyen kısmı	-	
ÖZKAYNAK	20.220.839	
Toplam Özkaynak (Ana sermaye ve katkı sermaye toplamı)	20.220.839	
Toplam Risk Ağırlıklı Tutarlar	112.236.560	
SERMAYE YETERLİLİĞİ ORANLARI		
Çekirdek Sermaye Yeterliliği Oranı (%)	12,95	
Ana Sermaye Yeterliliği Oranı (%)	14,94	
Sermaye Yeterliliği Oranı (%)	18,02	
TAMPONLAR		
Bankaya Özgü Toplam Çekirdek Sermaye Oranı	2,500	
Sermaye Koruma Tamponu Oranı (%)	2,500	
Bankaya Özgü Döngüsel Sermaye Tamponu Oranı (%)	-	
Sistemik Önemli Banka Tamponu Oranı	-	
Sermaye Koruma ve Döngüsel Sermaye Tamponlarına İlişkin Yönetmeliğin 4 üncü maddesinin birinci fıkrası uyarınca hesaplanacak ilave çekirdek sermaye tutarının risk ağırlıklı varlıklar tutarına oranı (%)	8,45	
Uygulanacak İndirim Esaslarında Aşım Tutarının Altında Kalan Tutarlar	117.530	
Ortaklık paylarının %10 veya daha azına sahip olunan ve konsolide edilmeyen bankalar ve finansal kuruluşların özkaynak unsurlarına yapılan yatırımların net uzun pozisyonlarından kaynaklanan tutar	117.530	
Ortaklık paylarının %10'dan daha fazlasına sahip olunan ve konsolide edilmeyen bankalar ve finansal kuruluşların çekirdek sermaye unsurlarına yapılan yatırımların net uzun pozisyonlarından kaynaklanan tutar	-	
İpotek hizmeti sunma haklarından kaynaklanan tutar	-	
Geçici farklara dayanan ertelenmiş vergi varlıklarından kaynaklanan tutar	-	
Katkı Sermaye Hesaplamasında Dikkate Alınan Karşılıklara İlişkin Sınırlar		
Standart yaklaşımın kullanıldığı alacaklar için ayrılan genel karşılıklar (Onbindeyüzyirmibeşlik sınır öncesi)	546.132	
Standart yaklaşımın kullanıldığı alacaklar için ayrılan genel karşılıkların risk ağırlıklı tutarlar toplamının %1,25'ine kadar olan kısmı	546.132	
Toplam karşılık tutarının, Kredi Riskine Esas Tutarın İçsel Derecelendirmeye Dayalı Yaklaşımlar ile Hesaplanmasına İlişkin Tebliğ uyarınca hesaplanan toplam beklenen kayıp tutarını aşan kısmı	-	
Toplam karşılık tutarının, Kredi Riskine Esas Tutarın İçsel Derecelendirmeye Dayalı Yaklaşımlar ile Hesaplanmasına İlişkin Tebliğ uyarınca hesaplanan toplam beklenen kayıp tutarını aşan kısmının, alacakların risk ağırlıklı tutarları toplamının %0,6'sına kadar olan kısmı	-	
Geçici Madde 4 hükümlerine tabi borçlanma araçları		
(1 Ocak 2018 ve 1 Ocak 2022 arasında uygulanmak üzere)		
Geçici Madde 4 hükümlerine tabi ilave ana sermaye kalemlerine ilişkin üst sınır	-	
Geçici Madde 4 hükümlerine tabi ilave ana sermaye kalemlerinin üst sınırı aşan kısmı	-	
Geçici Madde 4 hükümlerine tabi katkı sermaye kalemlerine ilişkin üst sınır	-	
Geçici Madde 4 hükümlerine tabi katkı sermaye kalemlerinin üst sınırı aşan kısmı	-	
Ortaklık paylarının %10'dan daha fazlasına sahip olunan ve konsolide edilmeyen bankalar ve finansal kuruluşların doğrudan ya da dolaylı olarak ilave ana sermaye ve katkı sermaye unsurlarına yapılan yatırımların net uzun pozisyonlarının toplam tutarının Bankaların Özkaynaklarına İlişkin Yönetmeliğin Geçici 2'nci maddesinin birinci fıkrası uyarınca, ilave ana sermayeden ve katkı sermayeden indirilmeyen kısmı	-	

TÜRKİYE İHRACAT KREDİ BANKASI A.Ş.
31 ARALIK 2022 TARİHİ İTİBARIYLA KONSOLİDE OLMAYAN
FİNANSAL TABLOLARA İLİŞKİN AÇIKLAMA VE DİPNOTLAR
(Tutarlar aksi belirtilmedikçe “bin TL” olarak ifade edilmiştir.)

DÖRDÜNCÜ BÖLÜM (Devamı)

MALİ BÜNYE VE RİSK YÖNETİMİNE İLİŞKİN BİLGİLER (Devamı)

Özkaynak hesaplamasına dahil edilecek araçlara ilişkin bilgiler:	
İhraççı	Türkiye İhracat Kredi Bankası A.Ş.
Aracın kodu (CUSIP, ISIN vb.)	TRSEXIM92818
Aracın tabi olduğu mevzuat	BDDK ve SPK mevzuatı
Özkaynak Hesaplamasında Dikkate Alınma Durumu	
1/1/2015’den itibaren %10 oranında azaltılarak dikkate alınma uygulamasına tabi olma durumu	Hayır
Konsolide veya konsolide olmayan bazda veya hem konsolide hem konsolide olmayan bazda geçerlilik durumu	Konsolide ve konsolide olmayan bazda dikkate alınmaktadır.
Aracın türü	Özel Sektör Tahvili
Özkaynak hesaplamasında dikkate alınan tutar (En son raporlama tarihi itibarıyla - Milyon TL)	2.902
Aracın nominal değeri (Milyon TL)	2.902
Aracın muhasebesel olarak takip edildiği hesap	3460110
Aracın ihraç tarihi	27 Eylül 2018
Aracın vade yapısı (Vadesiz/Vadeli)	Vadeli
Aracın başlangıç vadesi	27 Eylül 2018
İhraççının BDDK onayına bağlı geri ödeme hakkının olup olmadığı	5’inci yılın sonunda erken itfa opsiyonuna
Geri ödeme opsiyonu tarihi, şarta bağlı geri ödeme opsiyonları ve geri ödenecek tutar	Banka, en erken ihraçtan beş yıl sonra, BDDK onayına istinaden erken itfa opsiyonunu kullanabilecektir.
Müteakip geri ödeme opsiyonu tarihleri	-
Faiz/temettü ödemeleri	
Sabit ya da değişken faiz/ temettü ödemeleri	Sabit Kuponlu
Faiz oranı ve faiz oranına ilişkin endeks değeri	% 12,5449
Temettü ödemesini durduran herhangi bir kısıtlamanın var olup olmadığı	Yoktur.
Tamamen isteğe bağlı, kısmen isteğe bağlı ya da mecburi olma özelliği	Yoktur.
Faiz artırımını gibi geri ödemeyi teşvik edecek bir unsurun olup olmadığı	Yoktur.
Birikimsiz ya da birikimli olma özelliği	Yoktur.
Hisse senedine dönüştürülebilme özelliği	
Hisse senedine dönüştürülebilirse, dönüştürmeye sebep olacak tetikleyici olay/olaylar	Yoktur.
Hisse senedine dönüştürülebilirse, tamamen ya da kısmen dönüştürme özelliği	Yoktur.
Hisse senedine dönüştürülebilirse, dönüştürme oranı	Yoktur.
Hisse senedine dönüştürülebilirse, mecburi ya da isteğe bağlı dönüştürme özelliği	Yoktur.
Hisse senedine dönüştürülebilirse, dönüştürülebilir araç türleri	Yoktur.
Hisse senedine dönüştürülebilirse, dönüştürülecek borçlanma aracının ihraççısı	Yoktur.
Değer azaltma özelliği	
Değer azaltma özelliğine sahipse, azaltma sebep olacak tetikleyici olay/olaylar	Yoktur.
Değer azaltma özelliğine sahipse, tamamen ya da kısmen değer azaltımı özelliği	Yoktur.
Değer azaltma özelliğine sahipse, sürekli ya da geçici olma özelliği	Yoktur.
Değeri geçici olarak azaltılabiliyorsa, değer artırım mekanizması	Yoktur.
Tasfiye halinde alacak hakkı açısından hangi sırada olduğu (Bu aracın hemen üstünde yer alan araç)	Borçlanmalardan sonra İlave Ana Sermayeden Önce
Bankaların Özkaynaklarına İlişkin Yönetmeliğin 7 nci ve 8 inci maddelerinde yer alan şartlardan haiz olunmayan olup olmadığı	Yönetmeliğin 8 inci maddesinde yer alan şartları haizdir.
Bankaların Özkaynaklarına İlişkin Yönetmeliğin 7 nci ve 8 inci maddelerinde yer alan şartlardan hangilerini haiz olunmadığı	Yönetmeliğin 7 nci maddesinde yer alan şartları haiz değildir.

TÜRKİYE İHRACAT KREDİ BANKASI A.Ş.
31 ARALIK 2022 TARİHİ İTİBARIYLA KONSOLİDE OLMAYAN
FİNANSAL TABLOLARA İLİŞKİN AÇIKLAMA VE DİPNOTLAR
(Tutarlar aksi belirtilmedikçe “bin TL” olarak ifade edilmiştir.)

DÖRDÜNCÜ BÖLÜM (Devamı)

MALİ BÜNYE VE RİSK YÖNETİMİNE İLİŞKİN BİLGİLER (Devamı)

Özkaynak hesaplamasına dahil edilecek araçlara ilişkin bilgiler:	
İhraççı	Türkiye İhracat Kredi Bankası A.Ş.
Aracın kodu (CUSIP, ISIN vb.)	-
Aracın tabi olduğu mevzuat	BDDK mevzuatı
Özkaynak Hesaplamasında Dikkate Alınma Durumu	
1/1/2015’den itibaren %10 oranında azaltılarak dikkate alınma uygulamasına tabi olma durumu	Hayır
Konsolide veya konsolide olmayan bazda veya hem konsolide hem konsolide olmayan bazda geçerlilik durumu	Konsolide ve konsolide olmayan bazda dikkate alınmaktadır.
Aracın türü	İlave Ana Sermaye Hesaplamasına Dahil Edilebilecek Kredi
Özkaynak hesaplamasında dikkate alınan tutar (En son raporlama tarihi itibarıyla - Milyon TL)	2.968,4
Aracın nominal değeri (Milyon TL)	2.968,4
Aracın muhasebesel olarak takip edildiği hesap	34700010
Aracın ihraç tarihi	24 Nisan 2019
Aracın vade yapısı (Vadesiz/Vadeli)	Vadesiz
Aracın başlangıç vadesi	24 Nisan 2019
İhraççının BDDK onayına bağlı geri ödeme hakkının olup olmadığı	5’inci yılın sonunda erken itfa opsiyonuna sahiptir.
Geri ödeme opsiyonu tarihi, şarta bağlı geri ödeme opsiyonları ve geri ödenecek tutar	Banka, en erken ihraçtan beş yıl sonra, BDDK onayına istinaden erken itfa opsiyonunu kullanabilecektir.
Müteakip geri ödeme opsiyonu tarihleri	-
Faiz/temettü ödemeleri	
Sabit ya da değişken faiz/ temettü ödemeleri	Sabit
Faiz oranı ve faiz oranına ilişkin endeks değeri	%4,61 (Bileşik)
Temettü ödemesini durduran herhangi bir kısıtlamanın var olup olmadığı	Yoktur.
Tamamen isteğe bağlı, kısmen isteğe bağlı ya da mecburi olma özelliği	Yoktur.
Faiz artırımını gibi geri ödemeyi teşvik edecek bir unsurun olup olmadığı	Yoktur.
Birikimsiz ya da birikimli olma özelliği	Yoktur.
Hisse senedine dönüştürülebilme özelliği	
Hisse senedine dönüştürülebilirse, dönüştürmeye sebep olacak tetikleyici olay/olaylar	Yoktur.
Hisse senedine dönüştürülebilirse, tamamen ya da kısmen dönüştürme özelliği	Yoktur.
Hisse senedine dönüştürülebilirse, dönüştürme oranı	Yoktur.
Hisse senedine dönüştürülebilirse, mecburi ya da isteğe bağlı dönüştürme özelliği	Yoktur.
Hisse senedine dönüştürülebilirse, dönüştürülebilir araç türleri	Yoktur.
Hisse senedine dönüştürülebilirse, dönüştürülecek borçlanma aracının ihraççısı	Yoktur.
Değer azaltma özelliği	
Değer azaltma özelliğine sahipse, azaltıma sebep olacak tetikleyici olay/olaylar	Çekirdek Sermaye yeterliliği oranının veya konsolide Çekirdek Sermaye yeterliliği oranının yüzde 5,125’inin altına düşmesi
Değer azaltma özelliğine sahipse, tamamen ya da kısmen değer azaltımı özelliği	Tamamen ya da kısmen
Değer azaltma özelliğine sahipse, sürekli ya da geçici olma özelliği	Geçici
Değeri geçici olarak azaltılabiliyorsa, değer artırım mekanizması	Yoktur.
Tasfiye halinde alacak hakkı açısından hangi sırada olduğu (Bu aracın hemen üstünde yer alan araç)	Borçlanmalardan ve Katkı Sermayeden sonra
Bankaların Özkaynaklarına İlişkin Yönetmeliğin 7 nci ve 8 inci maddelerinde yer alan şartlardan haiz olunmayan olup olmadığı	Yönetmeliğin 7 inci maddesinde yer alan şartları haizdir.
Bankaların Özkaynaklarına İlişkin Yönetmeliğin 7 nci ve 8 inci maddelerinde yer alan şartlardan hangilerini haiz olunmadığı	Yönetmeliğin 7 nci maddesinde yer alan şartlara haizdir.

TÜRKİYE İHRACAT KREDİ BANKASI A.Ş.
31 ARALIK 2022 TARİHİ İTİBARIYLA KONSOLİDE OLMAYAN
FİNANSAL TABLOLARA İLİŞKİN AÇIKLAMA VE DİPNOTLAR
(Tutarlar aksi belirtilmedikçe “bin TL” olarak ifade edilmiştir.)

DÖRDÜNCÜ BÖLÜM (Devamı)

MALİ BÜNYE VE RİSK YÖNETİMİNE İLİŞKİN BİLGİLER (Devamı)

II. Kredi riskine ilişkin açıklamalar

Mevduat kabul etmeyen bir banka olarak, 5411 Sayılı Bankacılık Kanunu'nun 77. maddesinde belirtilen hükümlere tabi olmamakla birlikte, Bankalar Kanunu'nun 54'üncü maddesinde getirilen genel kredi sınırlamalarına uyma konusunda özen göstermektedir.

Gerek firma ve banka bazında limit kontrolleri, gerekse söz konusu krediler için alınan hesap durum belgesi ve eki olan kâr-zarar cetvelleri ve bu işlemler için alınan nakdi, gayri nakdi teminatlar İç Kontrol ve Teftiş Kurulu Başkanlığı'nca düzenli olarak denetlenmektedir. Kredi ve diğer alacakların kredi değerlilikleri Risk İzleme ve Takip Daire Başkanlığı ve Takip ve Tasfiye Müdürlüğü'nce takip edilmektedir.

Teminatlandırma politikası gereğince, yurtiçi kısa, orta ve uzun vadeli kredilerde banka riskine dayalı kredilendirme yapılmaktadır.

Banka'nın kısa, orta ve uzun vadeli Türk Parası ve Yabancı Para kredileri için nakdi/gayrinakdi yurtiçi banka limitleri Yönetim Kurulu'nca onaylanır.

Banka yönetim kurulu bir gerçek veya tüzel kişiye açılacak kredi sınırının tespitinde Bankaların Kredi İşlemlerine İlişkin Yönetmeliğin 5. Maddesi çerçevesinde; belirli teminatlar ile kullanılan krediler ile sınırlı olmak üzere yetkilendirmeler gerçekleştirilmiştir.

Ülkemizin dış ekonomik politika ve tercihleri çerçevesinde ülkelere açılan kredilere ilişkin limitler, Yüksek Danışma ve Kredileri Yönlendirme Kurulu (YDKYK) tarafından onaylanan yıllık programlarda belirlenmektedir.

Ülke kredileri işlemlerinde asli teminat olarak kredi açılan ülkenin Devlet Garantisi/Türk Eximbank'ın muteber kabul ettiği banka garantisi aranmaktadır.

Banka'nın yıllık programında herhangi bir ülkenin limiti, gerek üstlenebilecek azami risk, gerekse yıl içi kullanım bazında sınırlandırılmaktadır.

Kısa Vadeli İhracat Kredi Sigortası Programı kapsamında oluşan risklerin %60 oranındaki kısmı her yıl yenilenen anlaşmalar ile uluslararası reasürör firmalara devredilmektedir.

Banka'nın kredi, garanti ve sigorta faaliyetleri nedeniyle yüklendiği politik risklerden doğan zararları 3332 sayılı Kanun'a 3659 sayılı Kanun'la eklenen ve 5234 sayılı Kanun ile ilave hükümler konulan 4/C Maddesi ve 28 Mart 2002 tarih ve 4749 sayılı Kamu Finansmanı ve Borç Yönetiminin Düzenlenmesi Hakkında Kanun uyarınca Hazine ve Maliye Bakanlığı'nca tarafından karşılanmaktadır.

Kredi değerliliği açısından; OECD ülke risk gruplamaları, Uluslararası İhracat Kredi Sigortacıları Birliği (Berne-Union) üyesi kurumların raporlamaları, bağımsız kredi derecelendirme kuruluşlarının raporları, riski alınan bankaların finansal tabloları düzenli olarak izlenmektedir. Ayrıca Banka bünyesinde hazırlanan ülke raporları ve kısa vadeli ülke risk sınıflandırması çalışmalarından yararlanılmaktadır.

Firma ve bankaların risk ve limitleri günlük ve haftalık olarak gerek krediyi kullandıran ve gerekse risk izlemeden sorumlu birimlerce izlenmektedir.

Banka gerçekleştirdiği tüm yabancı para cinsinden işlem ve diğer türev finansal ürünlerde, Yönetim Kurulu tarafından onaylanmış limitler çerçevesinde hareket etmektedir.

Kredi riskinin sektörel ve coğrafi dağılımı, ülkemiz ihracat kompozisyonuna paralellik göstermekte ve düzenli olarak izlenmektedir.

Tazmin edilen gayrinakdi krediler, Kredi Komitesi kararı ile nakdi krediye dönüştürülmektedir. Vadesi geldiği halde ödenmeyen bu tür krediler nakdi kredilerde olduğu gibi aynı risk ağırlığına tabi tutulmakta ve takip hesaplarına atılmaktadır.

Banka kredi ve diğer alacaklarına ilişkin olarak TFRS 9 Standardı kapsamında beklenen zarar karşılığı ayırmaktadır.

TÜRKİYE İHRACAT KREDİ BANKASI A.Ş.
31 ARALIK 2022 TARİHİ İTİBARIYLA KONSOLİDE OLMAYAN
FİNANSAL TABLOLARA İLİŞKİN AÇIKLAMA VE DİPNOTLAR
(Tutarlar aksi belirtilmedikçe “bin TL” olarak ifade edilmiştir.)

DÖRDÜNCÜ BÖLÜM (Devamı)

MALİ BÜNYE VE RİSK YÖNETİMİNE İLİŞKİN BİLGİLER (Devamı)

II. Kredi riskine ilişkin açıklamalar (Devamı)

Türk Eximbank’ın kuruluşunu düzenleyen 3332 sayılı Kanuna 3659 sayılı Kanunla eklenen 4/C maddesi, 5787 sayılı kanunla değiştirilen 4749 sayılı Kamu Finansmanı ve Borç Yönetiminin Düzenlenmesi Hakkında Kanununun 10. Maddesi ile bu maddeye göre çıkarılan 2013/5148 sayılı Bakanlar Kurulu Kararı ile değiştirilen 2009/15198 sayılı Bakanlar Kurulu Kararı uyarınca; Türk Eximbank’ın kredi, sigorta ve garanti faaliyetleri nedeniyle yüklendiği politik risklerden dolayı ortaya çıkan zararlar ile borç ertelemelerine konu alacaklar, her yıl Eylül ayı sonuna kadar Hazine ve Maliye Bakanlığına bildirilmektedir.

Banka’nın 31 Aralık 2022 tarihi itibarıyla, canlı alacaklardan yeniden yapılandırılanlar hesabında 1.843.620 (31 Aralık 2021: 2.481.032 TL) tutarında, donuk alacaklardan yeniden yapılandırılanlar hesabında 10.765 (31 Aralık 2021 : 7.519 TL) tutarında ise sözleşme koşullarında değişiklik yapılan kredisi bulunmaktadır.

Banka 22 Haziran 2016 tarih ve 29750 sayılı Resmi Gazete’de yayımlanan “Kredilerin Sınıflandırılması ve Bunlar İçin Ayrılacak Karşılıklara İlişkin Usul ve Esaslar Hakkında Yönetmelik (Yönetmelik)”in istisnalar başlıklı 21’inci maddesinde yer alan “25 Mart 1987 tarihli ve 3332 sayılı Kanun çerçevesinde yapılan işlemler için özel ve genel karşılık oranları sıfır olarak dikkate alınır” hükmü gereğince karşılık uygulamalarından istisna olmasına rağmen TFRS 9 çerçevesinde değer düşüklüğü ve beklenen zarar karşılığı hesaplamaktadır.

31 Aralık 2022 ve 2021 tarihleri itibarıyla, Banka’nın ilk büyük 100 nakdi kredi müşterisinden olan alacağının, (riski Banka’ya ait olan) toplam nakdi krediler portföyü içindeki payı sırasıyla %52 ve %54’dir.

31 Aralık 2022 ve 2021 tarihleri itibarıyla, Banka’nın ilk büyük 200 nakdi kredi müşterisinden olan alacağının, (riski Banka’ya ait olan) toplam nakdi krediler portföyü içindeki payı sırasıyla %62 ve %68’dir.

31 Aralık 2022 ve 2021 tarihleri itibarıyla, Banka’nın ilk büyük 100 gayrinakdi kredi müşterisinden olan alacağının, (riski Banka’ya ait olan) toplam gayrinakdi krediler portföyü içindeki payı sırasıyla % 58 ve % 22’dir.

31 Aralık 2022 ve 2021 tarihleri itibarıyla, Banka’nın ilk büyük 200 gayrinakdi kredi müşterisinden olan alacağının, (riski Banka’ya ait olan) toplam gayrinakdi krediler portföyü içindeki payı sırasıyla % 70 ve % 28’dir.

Banka’nın ilk büyük 100 ve 200 kredi müşterisinden olan nakdi ve gayrinakdi alacak tutarının toplam nakdi ve gayrinakdi krediler toplamı içindeki payı sırasıyla % 52 ve % 63’tür (2021: %51 ve %64).

Banka kuruluş amacı doğrultusunda sadece kurumsal müşterilere kredi kullanırmakta olup; Banka, yukarıdaki açıklamalarla bağlantılı olarak, kredi portföyünü aşağıda belirtilen kategoriler altında takip etmektedir:

	Cari Dönem		Önceki Dönem	
	Kurumsal	Personel kredisi	Kurumsal	Personel kredisi
Standart krediler	302.913.980	19.129	284.543.261	13.324
Yakın izlemedeki krediler	2.031.106	-	3.008.715	-
Takipteki krediler	647.773	18	559.727	29
Brüt	305.592.859	19.147	288.111.703	13.353
Beklenen Zarar Karşılığı	(772.037)	(18)	(649.925)	(47)
Net	304.820.822	19.129	287.461.778	13.306

31 Aralık 2022 ve 31 Aralık 2021 tarihleri itibarıyla, Banka’nın yakın izlemedeki krediler içerisinde yer alan kredilerinin gecikme detayları aşağıdaki gibidir:

	Cari Dönem	Önceki Dönem
30 güne kadar gecikmeli	1.582.150	2.463.252
31-60 gün arası gecikmeli	287.015	366.135
61-90 gün arası gecikmeli	161.941	179.328
Toplam	2.031.106	3.008.715

TÜRKİYE İHRACAT KREDİ BANKASI A.Ş.
31 ARALIK 2022 TARİHİ İTİBARIYLA KONSOLİDE OLMAYAN
FİNANSAL TABLOLARA İLİŞKİN AÇIKLAMA VE DİPNOTLAR
(Tutarlar aksi belirtilmedikçe “bin TL” olarak ifade edilmiştir.)

DÖRDÜNCÜ BÖLÜM (Devamı)

MALİ BÜNYE VE RİSK YÖNETİMİNE İLİŞKİN BİLGİLER (Devamı)

II. Kredi riskine ilişkin açıklamalar (Devamı)

Banka'nın kredi derecelendirme politikası

Bankalar ve diğer mali kuruluşların risk değerlendirmesi:

Yurt içi banka ve finansal kuruluşların değerlendirme sisteminde, genel kabul görmüş bir analiz yöntemi olan CAMELS yaklaşımını benimsenmekte, BDDK ve Basel düzenlemeleri ile TFRS 9 uygulaması da kriter ve rasyolar ile kapsamaktadır. Derecelendirme sisteminde, finansal kuruluşların solo bazda hazırlanan finansal tablolar ve bunlara ilişkin dipnot ve açıklamalardan oluşan bağımsız denetim raporları baz alınarak seçilmiş finansal büyüklük ve rasyoları veri tabanına işlenir. Veri Tabanına entegre edilen finansal rasyolar ve seçilmiş temel büyüklükler, finansal kuruluşların ölçekleri, faaliyet alanları, ortaklık yapıları ve statüleri dikkate alınarak belirlenen gruplar bazında toplulaştırılır.

Yurtiçi banka ve finansal kuruluşların derecelendirilmesinde ağırlıklandırılmış nicel ve nitel kriterler kullanılır. Nicel kriterler banka ve finansal kuruluşların finansal yapısına (sermaye yeterliliği, aktif kalitesi, likidite, kârlılık) ilişkin rasyolardan oluşurken, nitel kriterler sektör pozisyonu, ortaklık yapısı ve piyasa risklerine duyarlılık ile uzman görüşünü içermekle birlikte gölge değişkenlere de yer verilir. Kriterlerin ağırlıkları ise sektörde konjonktürel olarak öne çıkan risk unsurları dikkate alınarak belirlenir.

Yurtiçi banka ve finansal kuruluşların, yılsonları itibarıyla yayımlanan kapsamlı denetim raporları dikkate alınarak hesaplanan finansal rasyolar ile nicel kriterler ve nitel kriterler 1-10 aralığında (1 en az riskli, 10 en yüksek riskli olmak üzere) derecelendirilir. Kriterlerin aldığı dereceler ilgili kriterin katsayısı ile ağırlıklandırılarak bankaların nihai derecelendirme notları belirlenir.

31 Aralık 2022 tarihi itibarıyla Banka, yurtiçi bankalar ve diğer mali kuruluşlara 16.978.194 TL (31 Aralık 2021: 19.152.303 TL) tutarında kredi kullandırmıştır. Banka'nın bankalar ve diğer mali kuruluşlara kullandırdığı kredilerin söz konusu krediler için gerçekleştirdiği mali analiz grupları bazında konsantrasyon düzeyi aşağıda sunulmuştur:

		Derecelendirme Sınıfı	Cari Dönem Konsantrasyon Düzeyi (%)	Önceki Dönem Konsantrasyon Düzeyi (%)
	Rating Groups			
Düşük	A-B	1 – 6	90	87
Orta	C-D	6 – 8	9	12
Yüksek	E	8 - 10	1	1

Firmaların risk değerlendirmesi:

Firmaların risk değerlendirmesinde, firmalardan temin edilen finansal ve organizasyonel bilgilerin yanı sıra çeşitli kaynaklardan (memzuç kayıtları, Ticaret Sicil Gazeteleri, Ticaret Odası kayıt bilgileri, Bankalar, aynı sektörde faaliyet gösteren diğer firmalar v.b.) yararlanılarak, doğrulama ve kapsamlı araştırma yöntemleri izlenmektedir. Ayrıca Banka, firmalara ait son üç yıllık mali tabloların analizinin yanı sıra firmaların içinde buldukları sektörlerin mevcut durumu, yurt dışındaki hedef pazarlardaki ekonomik ve politik gelişmeler, firmaların yurt içindeki ve yurt dışındaki rakipleri karşısındaki avantaj ve dezavantajları, bunları etkileyen unsurları da dikkate alarak firmaların genel bir değerlendirmesini, holdinglemiş bir grup bünyesi içinde faaliyet göstermesi durumunda ise firmanın içinde bulunduğu grubun faaliyetlerini etkileyebilecek gelişmeler ile grup bazında banka borçlarını da yakından inceleyerek, firmaların değerlendirmesinde grup riski unsuru dikkate alınmakta ve firma analiz raporu hazırlanmaktadır. Banka, firmaların risk değerlendirmesi ile ilişkili olarak ayrı bir derecelendirme sistemi kullanmamaktadır.

TÜRKİYE İHRACAT KREDİ BANKASI A.Ş.
31 ARALIK 2022 TARİHİ İTİBARIYLA KONSOLİDE OLMAYAN
FİNANSAL TABLOLARA İLİŞKİN AÇIKLAMA VE DİPNOTLAR
(Tutarlar aksi belirtilmedikçe “bin TL” olarak ifade edilmiştir.)

DÖRDÜNCÜ BÖLÜM (Devamı)

MALİ BÜNYE VE RİSK YÖNETİMİNE İLİŞKİN BİLGİLER (Devamı)

II. Kredi riskine ilişkin açıklamalar (Devamı)

Önemli Sektörlere veya Karşı Taraf Türüne Göre Muhtelif Bilgiler

Önemli Sektörler / Karşı Taraf	Krediler		Karşılıklar
	Değer Kaybına Uğramış (TFRS 9)		
	Kredi Riskinde Önemli Artış (İkinci Aşama)	Temerrüt (Üçüncü Aşama)	Beklenen Zarar Karşılığı
Tarım	-	101.557	101.557
Çiftçilik ve Hayvancılık	-	81.913	81.913
Ormancılık	-	19.644	19.644
Balıkçılık	-	-	-
Sanayi	1.318.466	298.975	301.671
Madencilik ve Taşocağı	-	-	-
İmalat Sanayi	1.318.466	294.853	297.549
Elektrik, Gaz, Su	-	4.122	4.122
İnşaat	148.108	71.720	71.897
Hizmetler	551.881	147.878	147.990
Toptan ve Perakende Ticaret	54.116	88.464	88.479
Otel ve Lokanta Hizmetleri	96.361	51.111	51.154
Ulaştırma ve Haberleşme	-	6.397	6.397
Mali Kuruluşlar	-	292	292
Gayrimenkul ve Kira. Hizm	-	-	-
Serbest Meslek Hizmetleri	-	-	-
Eğitim Hizmetleri	-	-	-
Sağlık ve Sosyal Hizmetler	401.404	1.614	1.668
Diğer	12.651	27.661	27.669
Toplam	2.031.106	647.791	650.784

31 Aralık 2022 ve 2021 tarihleri itibarıyla Banka'nın maksimum kredi riskine maruz tutarı:

	Cari Dönem	Önceki Dönem
Bankalar	6.025.168	5.851.411
Para Piyasalarından Alacaklar	1.960.381	2.329.447
Yurtiçi Bankalara ve Diğer Mali Kuruluşlara Kullanılan Krediler	16.978.194	19.152.303
Yurtdışı Bankalara ve Diğer Mali Kuruluşlara Kullanılan Krediler	13.974.730	9.781.508
Kişi ve Kuruluşlara Kullanılan Krediler	274.659.082	259.191.245
Gerçeğe Uygun Değer Farkı Diğer Kapsamlı Gelire Yansıtılan Finansal Varlıklar	2.325.386	1.391.467
Gerçeğe Uygun Değer Farkı Kâr/Zarara Yansıtılan Finansal Varlıklar	253.714	178.275
Alım Satım Amaçlı Türev Finansal Varlıklar	7.286	40.982
İtfa Edilmiş Maliyetiyle Ölçülen Finansal Varlıklar	12.110.668	9.957.445
Diğer Varlıklar (*)	11.915.981	3.842.126
Kredi riskine maruz nazım hesaplar:		
Garanti ve Kefaletler	34.771.285	26.067.008
Taahhütler	-	-
Toplam	374.981.875	337.783.217

(*) Maddi olmayan duran varlıklar ve beklenen zarar karşılıkları dahil edilmemiştir.

TÜRKİYE İHRACAT KREDİ BANKASI A.Ş.
31 ARALIK 2022 TARİHİ İTİBARIYLA KONSOLİDE OLMAYAN
FİNANSAL TABLOLARA İLİŞKİN AÇIKLAMA VE DİPNOTLAR
(Tutarlar aksi belirtilmedikçe “bin TL” olarak ifade edilmiştir.)

DÖRDÜNCÜ BÖLÜM (Devamı)

MALİ BÜNYEYE İLİŞKİN BİLGİLER (Devamı)

II. Kredi riskine ilişkin açıklamalar (Devamı)

Önemli Bölgelerdeki Önemlilik Arz eden Risklere İlişkin Profil

Risk Sınıfları ^(*)																			
		Merkezi yönetimlerden veya merkez bankalarından şarta bağlı olan ve olmayan alacaklar	Bölgesel yönetimlerden veya yerel yönetimlerden şarta bağlı olan ve olmayan alacaklar	İdari Birimlerden ve Ticari Olmayan Girişimlerden şarta bağlı olan ve olmayan alacaklar	Çok taraflı kalkınma bankalarından şarta bağlı olan ve olmayan alacaklar	Uluslararası teşkilatlardan şarta bağlı olan ve olmayan alacaklar	Bankalar ve aracı kurumlardan şarta bağlı olan ve olmayan alacaklar	Şarta bağlı olan ve olmayan kurumsal alacaklar	Şarta bağlı olan ve olmayan perakende alacaklar	Şarta bağlı olan ve olmayan gayrimenkul ipoteğiyle teminatlandırılmış alacaklar	Tahsili gecikmiş alacaklar (Net)	Kurulca riski olarak belirlenen alacaklar	İpotek teminatlı menkul kıymetler	Menkul kıymetleştirme pozisyonları	Bankalar ve aracı kurumlardan olan kısa vadeli alacaklar ile kısa vadeli kurumsal alacaklar	Kolektif yatırım kuruluşu niteliğindeki yatırımlar	Hisse Senedi Yatırımları	Diğer alacaklar (Net)	Toplam
	Cari Dönem																		
1	Yurtiçi	28.161.133	-	-	-	-	92.438.866	301.262.109	13.485.748	99.106	-	47.861	-	-	-	-	388.788	9.928.781	445.812.392
2	Avrupa Birliği Ülkeleri	-	-	-	-	-	582.585	9.867.026	1.147.408	-	-	-	-	-	-	-	-	-	11.597.019
3	OECD Ülkeleri	-	-	-	-	-	4.746	3.261.826	335.247	-	-	-	-	-	-	-	-	-	3.601.819
4	Kıyı Bankacılığı Bölgeleri	-	-	-	-	-	-	343.012	25.117	-	-	-	-	-	-	-	-	-	368.129
5	ABD, Kanada	-	-	-	-	-	40.364	1.591.561	117.403	-	-	-	-	-	-	-	-	-	1.749.328
6	Diğer Ülkeler	9.513.884	-	-	-	-	661.982	5.412.367	383.624	-	-	-	-	-	-	-	-	-	15.971.857
7	İştirak, Bağlı Ortaklık ve Birlikte Kontrol Edilen Ortaklıklar	-	-	-	-	-	-	-	-	-	-	-	-	-	-	-	-	-	-
8	Dağıtılmamış Varlıklar/ Yükümlülükler	-	-	-	-	-	-	-	-	-	-	-	-	-	-	-	-	-	-
9	Toplam	37.675.017	-	-	-	-	93.728.543	321.737.901	15.494.547	99.106	-	47.861	-	-	-	-	388.788	9.928.781	479.100.544

(*) AB ülkeleri, ABD ve Kanada dışındaki OECD ülkeleri

TÜRKİYE İHRACAT KREDİ BANKASI A.Ş.
31 ARALIK 2022 TARİHİ İTİBARIYLA KONSOLİDE OLMAYAN
FİNANSAL TABLOLARA İLİŞKİN AÇIKLAMA VE DİPNOTLAR
(Tutarlar aksi belirtilmedikçe “bin TL” olarak ifade edilmiştir.)

DÖRDÜNCÜ BÖLÜM (Devamı)

MALİ BÜNYEYE İLİŞKİN BİLGİLER (Devamı)

II. Kredi riskine ilişkin açıklamalar (Devamı)

Önemli Bölgelerdeki Önemlilik Arz eden Risklere İlişkin Profil

	Risk Sınıfları ^(*)																	
	Merkezi yönetimlerden veya merkez bankalarından şarta bağlı olan ve olmayan alacaklar	Bölgesel yönetimlerden veya yerel yönetimlerden şarta bağlı olan ve olmayan alacaklar	İdari Birimlerden ve Ticari Olmayan Girişimlerden şarta bağlı olan ve olmayan alacaklar	Çok taraflı kalkınma bankalarından şarta bağlı olan ve olmayan alacaklar	Uluslararası teşkilatlardan şarta bağlı olan ve olmayan alacaklar	Bankalar ve aracı kurumlardan şarta bağlı olan ve olmayan alacaklar	Sarta bağlı olan ve olmayan kurumsal alacaklar	Şarta bağlı olan ve olmayan perakende alacaklar	Şarta bağlı olan ve olmayan gayrimenkul ipotegiyle teminatlandırılmış alacaklar	Tahsili gecikmiş alacaklar (Net)	Kurulca riski yüksek olarak belirlenen alacaklar	İpotek teminatlı menkul kıymetler	Menkul kıymetleştirme pozisyonları	Bankalar ve aracı kurumlardan olan kısa vadeli alacaklar ile kısa vadeli kurumsal alacaklar	Kolektif yatırım kuruluşu niteliğindeki yatırımlar	Hisse Senedi Yatırımları	Diğer alacaklar (Net)	Toplam
Önceki Dönem																		
1 Yurtiçi	24.303.911	-	-	-	-	66.354.126	225.850.655	7.867.680	92.123	-	-	-	-	-	-	190.530	2.028.691	326.687.716
2 Avrupa Birliği Ülkeleri	-	-	-	-	-	713.117	6.439.661	953.887	-	-	-	-	-	-	-	-	-	8.106.665
3 OECD Ülkeleri	-	-	-	-	-	535	2.163.401	298.925	-	-	-	-	-	-	-	-	-	2.462.861
4 Kıyı Bankacılığı Bölgeleri	-	-	-	-	-	-	232.633	21.614	-	-	-	-	-	-	-	-	-	254.247
5 ABD, Kanada	-	-	-	-	-	1.657.695	1.032.823	85.293	-	-	-	-	-	-	-	-	-	2.775.811
6 Diğer Ülkeler	6.342.874	-	-	-	-	334.623	3.719.909	401.679	-	-	-	-	-	-	-	-	-	10.799.085
7 İştirak, Bağlı Ortaklık ve Birlikte Kontrol Edilen Ortaklıklar	-	-	-	-	-	-	-	-	-	-	-	-	-	-	-	-	-	-
8 Dağıtılmamış Varlıklar/ Yükümlülükler	-	-	-	-	-	-	-	-	-	-	-	-	-	-	-	-	-	-
9 Toplam	30.646.785	-	-	-	-	69.060.096	239.439.082	9.629.078	92.123	-	-	-	-	-	-	190.530	2.028.691	351.086.385

(*) AB ülkeleri, ABD ve Kanada dışındaki OECD ülkeleri

TÜRKİYE İHRACAT KREDİ BANKASI A.Ş.
31 ARALIK 2022 TARİHİ İTİBARIYLA KONSOLİDE OLMAYAN
FİNANSAL TABLOLARA İLİŞKİN AÇIKLAMA VE DİPNOTLAR
(Tutarlar aksi belirtilmedikçe “bin TL” olarak ifade edilmiştir.)

DÖRDÜNCÜ BÖLÜM (Devamı)

MALİ BÜNYEYE İLİŞKİN BİLGİLER (Devamı)

II. Kredi riskine ilişkin açıklamalar (Devamı)

Cari Dönem Sektörlere veya Karşı Tarafra Göre Risk Profili

1	Sektörler/Karşı Taraf	Merkezi yönetimlerden veya merkez bankaların dan şartla bağlı olan ve olmayan alacaklar	Bölgesel yönetimlerden veya yerel yönetimlerden şartla bağlı olan ve olmayan alacaklar	İdari Birimlerden ve Ticari Olmayan Girişimlerden şartla bağlı olan ve olmayan alacaklar	Çok taraflı kalkınma bankalarından şartla bağlı olan ve olmayan alacaklar	Uluslararası kuruluşlardan şartla bağlı olan ve olmayan alacaklar	Bankalar ve aracı kurumlardan şartla bağlı olan ve olmayan alacaklar	Şarta bağlı olan ve olmayan kurumsal alacaklar	Şarta bağlı olan ve olmayan perakende alacaklar	Şarta bağlı olan ve olmayan ipotegiyile teminatlandırılmış alacaklar	Tahsili gecikmiş alacaklar (Net)	Kurulca riski yüksek olarak belirlenen alacaklar	İpotek teminatlı menkul kıymetler	Menkul kıymetleştirme pozisyonları	Bankalar ve aracı kurumlardan olan kısa vadeli alacaklar ile kısa vadeli kurumsal alacaklar	Kolektif yatırım kuruluşu niteliğindeki yatırımlar	Hisse Senedi Yatırımları	Diğer alacaklar (Net)	TP	YP	Toplam
1	Tarım	-	-	-	-	-	1.866.472	37.202.689	1.678.314	12.371	-	5.975	-	-	-	-	-	-	14.659.319	26.106.502	40.765.821
1.1	Çiftçilik ve Hayvancılık	-	-	-	-	-	1.348.966	26.887.723	1.212.979	8.941	-	4.318	-	-	-	-	-	-	10.594.818	18.868.109	29.462.927
1.2	Ormançılık	-	-	-	-	-	204.546	4.077.026	183.925	1.356	-	655	-	-	-	-	-	-	1.606.508	2.861.000	4.467.508
1.3	Balıkçılık	-	-	-	-	-	312.960	6.237.940	281.410	2.074	-	1.002	-	-	-	-	-	-	2.457.993	4.377.393	6.835.386
2	Sanayi	-	-	-	-	-	7.191.131	143.334.269	6.466.198	47.664	-	23.019	-	-	-	-	-	-	56.479.327	100.582.954	157.062.281
2.1	Madencilik ve Tasocakçılığı	-	-	-	-	-	-	-	-	-	-	-	-	-	-	-	-	-	-	-	-
2.2	İmalat Sanayi	-	-	-	-	-	6.939.690	138.322.524	6.240.105	45.997	-	22.214	-	-	-	-	-	-	54.504.503	97.066.027	151.570.530
2.3	Elektrik, Gaz, Su	-	-	-	-	-	251.441	5.011.745	226.093	1.667	-	805	-	-	-	-	-	-	1.974.824	3.516.927	5.491.751
3	İnsaat	9.513.884	-	-	-	-	1.109.089	22.106.466	997.285	7.351	-	3.550	-	-	-	-	-	-	8.710.816	25.026.808	33.737.624
4	Hizmetler	-	-	-	-	-	71.188.338	72.705.849	3.279.959	24.178	-	11.676	-	-	-	-	388.788	-	37.491.851	110.106.957	147.598.788
4.1	Toptan ve Perakende Ticaret	-	-	-	-	-	1.158.698	23.095.267	1.041.891	7.680	-	3.709	-	-	-	-	-	-	9.100.442	16.206.803	25.307.245
4.2	Otel ve Lokanta Hizmetleri	-	-	-	-	-	-	-	-	-	-	-	-	-	-	-	-	-	-	-	-
4.3	Ulaştırma ve Haberleşme	-	-	-	-	-	2.368.877	47.216.670	2.130.071	15.702	-	7.583	-	-	-	-	-	-	18.605.221	33.133.682	51.738.903
4.4	Mali Kuruluşlar	-	-	-	-	-	67.540.660	-	-	-	-	-	-	-	-	-	388.788	-	8.842.873	59.086.575	67.929.448
4.5	Gayrimenkul ve Kira Hizmetleri	-	-	-	-	-	-	-	-	-	-	-	-	-	-	-	-	-	-	-	-
4.6	Serbest Meslek Hizmetleri	-	-	-	-	-	-	-	-	-	-	-	-	-	-	-	-	-	-	-	-
4.7	Eğitim Hizmetleri	-	-	-	-	-	-	-	-	-	-	-	-	-	-	-	-	-	-	-	-
4.8	Sağlık ve Sosyal Hizmetler	-	-	-	-	-	120.103	2.393.912	107.997	796	-	384	-	-	-	-	-	-	943.295	1.679.897	2.623.192
5	Diğer	28.161.133	-	-	-	-	12.373.513	46.388.628	3.072.791	7.542	-	3.642	-	-	-	-	-	-	9.928.781	22.840.749	77.095.281
6	Toplam	37.675.017	-	-	-	-	93.728.543	321.737.901	15.494.547	99.106	-	47.861	-	-	-	-	388.788	9.928.781	140.182.042	338.918.502	479.100.540

TÜRKİYE İHRACAT KREDİ BANKASI A.Ş.
31 ARALIK 2022 TARİHİ İTİBARIYLA KONSOLİDE OLMAYAN
FİNANSAL TABLOLARA İLİŞKİN AÇIKLAMA VE DİPNOTLAR
(Tutarlar aksi belirtilmedikçe “bin TL” olarak ifade edilmiştir.)

DÖRDÜNCÜ BÖLÜM (Devamı)

MALİ BÜNYEYE İLİŞKİN BİLGİLER (Devamı)

II. Kredi riskine ilişkin açıklamalar (Devamı)

Vade Unsuru Taşıyan Risklerin Kalan Vadelerine Göre Dağılımı

Risk Sınıfları	Vadeye Kalan Süre				
	1 ay	1-3 ay	3-6 ay	6-12 ay	1 yıl üzeri
Merkezi yönetimlerden veya merkez bankalarından şarta bağlı olan ve olmayan alacaklar	7.841.437	5.066.448	-	2.628.684	22.138.448
Bölgesel yönetimlerden veya yerel yönetimlerden şarta bağlı olan ve olmayan alacaklar	-	-	-	-	-
İdari Birimlerden ve Ticari Olmayan Girişimlerden şarta bağlı olan ve olmayan alacaklar	-	-	-	-	-
Çok taraflı kalkınma bankalarından şarta bağlı olan ve olmayan alacaklar	-	-	-	-	-
Uluslararası teşkilatlardan şarta bağlı olan ve olmayan alacaklar	-	-	-	-	-
Bankalar ve aracı kurumlardan şarta bağlı olan ve olmayan alacaklar	69.625.734	7.171.762	3.442.440	6.730.032	6.758.575
Şarta bağlı olan ve olmayan kurumsal alacaklar	90.896.838	31.121.105	35.089.316	100.858.217	63.772.425
Şarta bağlı olan ve olmayan perakende alacaklar	4.429.825	1.130.945	1.882.915	7.050.434	1.000.428
Şarta bağlı olan ve olmayan gayrimenkul ipoteğiyle teminatlandırılmış alacaklar	-	374	898	9.249	88.585
Tahsili gecikmiş alacaklar(Net)	-	-	-	-	-
Kurulca riski yüksek olarak belirlenen alacaklar	-	-	-	34.022	13.839
İpotek teminatlı menkul kıymetler	-	-	-	-	-
Menkul kıymetleştirme pozisyonları	-	-	-	-	-
Bankalar ve aracı kurumlardan olan kısa vadeli alacaklar ile kısa vadeli kurumsal alacaklar	-	-	-	-	-
Kolektif yatırım kuruluşu niteliğindeki yatırımlar	-	-	-	-	-
Hisse senedi yatırımları	388.788	-	-	-	-
Diğer alacaklar (Net)	9.928.781	-	-	-	-

Görevlendirilen herhangi bir kredi derecelendirme kuruluşu ya da ihracat kredi kuruluşu bulunmamaktadır.

Risk Ağırlığına Göre Risk Tutarları

Risk Ağırlığı	%0	%2	%10	%20	%35	%50	%75	%100	%150	Özkaynaklardan indirilenler
Kredi Riski Azaltımı Öncesi Tutar	159.578.597	1.560.970	-	8.431.081	-	10.759.862	6.425.028	137.378.858	14.288	287.560
Kredi Riski Azaltımı Sonrası Tutar	168.122.525	1.560.970	-	8.335.216	12.259	19.532.890	2.491.042	124.079.494	14.288	287.560

TÜRKİYE İHRACAT KREDİ BANKASI A.Ş.
31 ARALIK 2022 TARİHİ İTİBARIYLA KONSOLİDE OLMAYAN
FİNANSAL TABLOLARA İLİŞKİN AÇIKLAMA VE DİPNOTLAR
(Tutarlar aksi belirtilmedikçe “bin TL” olarak ifade edilmiştir.)

DÖRDÜNCÜ BÖLÜM (Devamı)

MALİ BÜNYE VE RİSK YÖNETİMİNE İLİŞKİN BİLGİLER (Devamı)

III. Kur riskine ilişkin açıklamalar

1. Banka'nın kur riskine maruz kalıp kalmadığı, bu durumun etkilerinin tahmin edilip edilmediği, banka yönetim kurulunun günlük olarak izlenen pozisyonlar için limitler belirleyip belirlemediği

Banka'nın kur riskine maruz pozisyonları günlük olarak takip edilmekte olup yetkili personel Yönetim Kurulu tarafından onaylanan Risk Yönetimi Esasları çerçevesinde belirlenen limitler dahilinde kalmak kaydıyla, piyasadaki gerçekleştirmeleri ve beklentileri göz önüne alarak işlem yapabilmektedir.

2. Önemli olması durumunda yabancı para cinsinden borçlanma araçlarının ve net yabancı para yatırımlarının riskten korunma amaçlı türev araçlar ile korunmasının boyutu

Yabancı para varlık ve yükümlülükler arasında para birimi, vade, faiz tipi uyumunun mümkün olan en yüksek düzeyde sağlanması esastır. Bu amaçla borçlanma stratejileri elden geldiğince Banka'nın varlık yapısına göre belirlenmektedir. Bunun mümkün olmadığı hallerde swap, forward ve opsiyon gibi türev ürünler kullanarak veya mümkün olduğu hallerde bankanın varlık yapısında değişiklikler yaparak uyumun sağlanmasına çalışılmaktadır. Banka'nın yabancı para varlıklarının büyük bir kısmı ABD Doları ve Avro cinsinden olup, bunların fonlaması ABD Doları ve Avro cinsinden borçlanmalar ile gerçekleştirilmektedir.

	TL	ABD Doları	İngiliz Sterlini	Avro	Japon Yeni	Toplam
ALIM SATIM AMAÇLI TÜREV FİNANSAL ARAÇLAR	-	6.485.435	269.128	6.194.114	18.776	12.967.453
Vadeli Alım Satım İşlemleri	-	-	-	-	-	-
Vadeli Döviz Alım İşlemleri	-	-	-	-	-	-
Vadeli Döviz Satım İşlemleri	-	-	-	-	-	-
Swap Alım Satım İşlemleri	-	6.485.435	269.128	6.194.114	18.776	12.967.453
Swap Para Alım İşlemleri Döviz - TL	-	-	-	-	-	-
Swap Para Alım İşlemleri Döviz - Döviz	-	6.485.435	-	-	-	6.485.435
Swap Para Satım İşlemleri Döviz - TL	-	-	-	-	-	-
Swap Para Satım İşlemleri Döviz - Döviz	-	-	269.128	6.194.114	18.776	6.482.018
Swap Faiz Alım İşlemleri Döviz - Döviz	-	-	-	-	-	-
Swap Faiz Satım İşlemleri Döviz - Döviz	-	-	-	-	-	-
Opsiyon Alım Satım İşlemleri	-	-	-	-	-	-
Para Alım Opsiyonları	-	-	-	-	-	-
Para Satım Opsiyonları	-	-	-	-	-	-
RİSKTEN KORUNMA AMAÇLI TÜREV FİNANSAL ARAÇLAR	-	50.724.479	-	19.594.367	-	70.318.846
Vadeli Alım Satım İşlemleri	-	-	-	-	-	-
Vadeli Döviz Alım İşlemleri	-	-	-	-	-	-
Vadeli Döviz Satım İşlemleri	-	-	-	-	-	-
Swap Alım Satım İşlemleri	-	50.724.479	-	19.594.367	-	70.318.846
Swap Para Alım İşlemleri	-	20.982.559	-	-	-	20.982.559
Swap Para Satım İşlemleri	-	-	-	19.594.367	-	19.594.367
Swap Faiz Alım İşlemleri	-	14.870.960	-	-	-	14.870.960
Swap Faiz Satım İşlemleri	-	14.870.960	-	-	-	14.870.960
TOPLAM	-	57.209.914	269.128	25.788.481	18.776	83.286.299

TÜRKİYE İHRACAT KREDİ BANKASI A.Ş.
31 ARALIK 2022 TARİHİ İTİBARIYLA KONSOLİDE OLMAYAN
FİNANSAL TABLOLARA İLİŞKİN AÇIKLAMA VE DİPNOTLAR
(Tutarlar aksi belirtilmedikçe “bin TL” olarak ifade edilmiştir.)

DÖRDÜNCÜ BÖLÜM (Devamı)

MALİ BÜNYE VE RİSK YÖNETİMİNE İLİŞKİN BİLGİLER (Devamı)

III. Kur riskine ilişkin açıklamalar (Devamı)

2. Önemli olması durumunda yabancı para cinsinden borçlanma araçlarının ve net yabancı para yatırımlarının riskten korunma amaçlı türev araçlar ile korunmasının boyutu (devamı)

Gerçeğe uygun değer riskinden korunma

TFRS 9, muhasebe politikası seçiminde TFRS 9'un finansal riskten korunma muhasebesinin kabulünü erteleme ve TMS 39'un finansal riskten korunma muhasebesine devam etme seçeneği sunmaktadır. Banka bu kapsamda riskten korunma muhasebesi için TMS 39 standardını uygulamaya devam etmektedir.

Banka, 1 Ocak 2013 tarihinden başlayarak bilanço tarihi itibarıyla “Gerçeğe Uygun Değer Riskinden Korunma” muhasebesini kullanmaktadır.

Gerçeğe Uygun Değer Riskinden Korunma muhasebesinde riskten korunma araçları olarak kullanılan türev finansal araçlar faiz swabı, çapraz kur swabı ve forward işlemleridir.

	31 Aralık 2022		
	Anapara ⁽¹⁾	Varlık	Yükümlülük
Türev finansal araçlar			
Swap işlemleri	54.761.137	932.814	448.516
Toplam	54.761.137	932.814	448.516

⁽¹⁾ Alım ve satım bacaklarının toplamıdır.

Yukarıdaki tabloda gösterilen türev işlemlerin gerçeğe uygun değer hesaplama yöntemleri, Üçüncü Bölüm III. no'lu muhasebe politikasında açıklanmıştır.

- Banka, Mayıs 2018 tarihinde 500 milyon ABD Doları tutarında ihracı gerçekleştirilen altı ayda bir faiz ödemeli yüzde 6,125 sabit faizli ve altı yıl vadeli tahvil yine Mayıs 2018 tarihinde çapraz para swabı yapılarak riskten korunma muhasebesine konu edilmiştir. Banka riskten korunma muhasebesine konu edilen çapraz para swabını, 28 Şubat 2020 ve 13 Mayıs 2020 tarihlerinde kısmi kapama anlaşması imzalayarak bu işlemin sırasıyla 250 milyon USD ve 50 milyon USD'lik kısımları kısmi kapamaya konu edilmiştir.
- Banka, Ocak 2019 tarihinde 500 milyon ABD Doları tutarında ihracı gerçekleştirilen altı ayda bir faiz ödemeli yüzde 8,25 sabit faizli beş yıl vadeli tahvil Ocak 2019 tarihinde çapraz para swabı yapılarak riskten korunma muhasebesine konu edilmiştir.

Ayrıca, Ekim 2016 tarihinde 7 yıllık yüzde 5,375 sabit faizli, 500 milyon ABD Doları cinsinden ihracı gerçekleştirilen tahvilin libor faiz oranlarındaki hareketler neticesinde oluşan gerçeğe uygun değerindeki değişiklikler faiz swabı işlemleriyle gerçeğe uygun değer riskinden korunma muhasebesi uygulanarak dengelenmiştir.

Aşağıdaki tabloda, bu işlemlere ilişkin Gerçeğe Uygun Değer Riskinden Korunma muhasebesinin etkisi açıklanmıştır.

31 Aralık 2022	Finansal riskten korunma aracı	Finansal riskten korunulan varlık ve yükümlülükler	Korunulan riskler	Korunma aracının net gerçeğe uygun değeri		Riskten korunma fonlarındaki tutar
				Varlık	Yükümlülükler	
Swap faiz işlemleri	Sabit faizli ABD Doları ihraç edilen menkul kıymetler	Sabit faiz riski	-	-	-	
Çapraz para swabı işlemleri	Sabit faizli ABD Doları ihraç edilen menkul kıymetler	Kur ve faiz riski	932.814	448.516	-	

TÜRKİYE İHRACAT KREDİ BANKASI A.Ş.
31 ARALIK 2022 TARİHİ İTİBARIYLA KONSOLİDE OLMAYAN
FİNANSAL TABLOLARA İLİŞKİN AÇIKLAMA VE DİPNOTLAR
(Tutarlar aksi belirtilmedikçe “bin TL” olarak ifade edilmiştir.)

DÖRDÜNCÜ BÖLÜM (Devamı)

MALİ BÜNYE VE RİSK YÖNETİMİNE İLİŞKİN BİLGİLER (Devamı)

III. Kur riskine ilişkin açıklamalar (Devamı)

2. Önemli olması durumunda yabancı para cinsinden borçlanma araçlarının ve net yabancı para yatırımlarının riskten korunma amaçlı türev araçlar ile korunmasının boyutu (Devamı)

Gerçeğe uygun değer riskinden korunma (Devamı)

Banka, riskten korunma muhasebesinin başlangıcında ve her raporlama döneminde etkinlik testleri gerçekleştirmektedir. Etkinlik testleri “Dolar off-set yöntemi” ile yapılmaktadır.

Gerçeğe uygun değere yönelik riskten korunma olarak belirlenen türev işlemlerin gerçeğe uygun değer değişiklikleri, riskten korunulan varlık veya yükümlülüğün gerçeğe uygun değerindeki değişiklikleri ile birlikte kâr veya zarar tablosuna kaydedilir. Gerçeğe uygun değer riskinden korunma amaçlı türev işlemlerin gerçeğe uygun değerlerinde ortaya çıkan fark “Türev finansal işlemlerden kâr/zarar” hesabında izlenmektedir. Bilançoda ise, riskten korunulan varlık veya yükümlülüğün gerçeğe uygun değerindeki değişiklik, riskten korunma muhasebesinin etkin olduğu dönem boyunca, ilgili varlık veya yükümlülük ile birlikte gösterilir. Riskten korunmanın, riskten korunma muhasebesi şartlarını artık yerine getirmediği durumlarda, riskten korunma kalemin taşınan değerine yapılan düzeltmeler, vadeye kalan süre içerisinde doğrusal amortisman yöntemiyle kâr veya zarar tablosunda “Türev finansal işlemlerden kâr/zarar” hesabına yansıtılır.

Banka, TMS 39 ve kendi risk politikaları çerçevesinde gerçeğe uygun değer riskinden korunma uygulamaları için gerekli şartları ve kuralları yazılı olarak süreç haline getirmiştir. Her yeni riskten korunma ilişkisi bu çerçevede değerlendirilip ilgili onay sürecinden geçirilmekte ve belgelenmektedir. Etkinlik testleri de Banka'nın risk stratejilerine uygun olarak TMS 39 kapsamında izin verilen yöntemler içerisinde seçilmiştir. Etkinlik testlerinde finansal riskten korunulan varlıkların gerçeğe uygun değerleri hesaplanırken, Banka'nın finansal riskten korunma aracı olarak kullandığı türevlerin gerçeğe uygun değerlerinin belirlenmesinde kullanılan varsayımlar kullanılmaktadır. Yine söz konusu süreç dahilinde, her raporlama döneminde etkinlik testleri gerçekleştirilmekte ve risk ilişkilerinin etkinliği ölçülmektedir. Söz konusu olan etkinlik testleri riskten korunma ilişkisinin başlangıcında ileriye yönelik yapılmaktadır. Gerçeğe uygun değer riskinden korunma muhasebe uygulamasından Banka yönetiminin vazgeçilmesi durumunda, söz konusu finansal riskten korunma aracının satılması veya vadesinden önce kapanması durumunda, portföyün faiz oranı riskinde korunması kapsamında riskten korunulan varlığın taşınan değerine yapılan düzeltmeler, vadeye kalan süre içerisinde doğrusal amortisman yöntemiyle kâr veya zarar tablosunda “Türev finansal işlemlerden kâr/zarar” hesabına yansıtılır.

Nakit Akış Riskinden Korunma

Banka, 13 Ağustos 2015 tarihinden itibaren “Nakit Akış Riskinden Korunma” muhasebesini uygulamaktadır.

Nakit Akış Riskinden Korunma muhasebesinde riskten korunma araçları olarak kullanılan türev finansal araçlar çapraz para swabıdır.

	31 Aralık 2022		
	Anapara ⁽¹⁾	Varlık	Yükümlülükler
Türev finansal araçlar			
Çapraz para swap alım satım işlemleri	15.557.709	492.789	28.757
Toplam	15.557.709	492.789	28.757

(1) Alım ve satım bacaklarının toplamıdır.

Yukarıdaki tabloda gösterilen türev işlemlerin Nakit Akış Riskinden Korunma hesaplama yöntemleri, Üçüncü Bölüm III. no'lu muhasebe politikasında açıklanmıştır.

Aşağıdaki tabloda, Nakit Akış Riskinden Korunma muhasebesinin etkisi özetlenmiştir.

31 Aralık 2022			Korunma aracının net gerçeğe uygun değeri		
Finansal riskten korunma aracı	Finansal riskten korunulan varlık ve yükümlülükler	Korunulan riskler	Varlık	Yükümlülükler	Riskten korunma fonlarındaki tutar
Çapraz para swap işlemi	Değişken faizli ABD Doları Kredi	Kur ve faiz riski	492.789	28.757	(64.057)

TÜRKİYE İHRACAT KREDİ BANKASI A.Ş.
31 ARALIK 2022 TARİHİ İTİBARIYLA KONSOLİDE OLMAYAN
FİNANSAL TABLOLARA İLİŞKİN AÇIKLAMA VE DİPNOTLAR
(Tutarlar aksi belirtilmedikçe “bin TL” olarak ifade edilmiştir.)

DÖRDÜNCÜ BÖLÜM (Devamı)

MALİ BÜNYE VE RİSK YÖNETİMİNE İLİŞKİN BİLGİLER (Devamı)

III. Kur riskine ilişkin açıklamalar (Devamı)

2. Önemli olması durumunda yabancı para cinsinden borçlanma araçlarının ve net yabancı para yatırımlarının riskten korunma amaçlı türev araçlar ile korunmasının boyutu (Devamı)

Nakit akış riskinden korunma (Devamı)

Banka, TMS 39 ve kendi risk politikaları çerçevesinde nakit akış riskinden korunma uygulamaları için gerekli şartları ve kuralları yazılı olarak süreç haline getirmiştir. Her yeni riskten korunma ilişkisi bu çerçevede değerlendirilip ilgili onay sürecinden geçirilmekte ve belgelenmektedir. Etkinlik testleri de Banka'nın risk stratejilerine uygun olarak TMS 39 kapsamında izin verilen yöntemler içerisinde seçilmiştir. Yine söz konusu süreç dahilinde, her raporlama döneminde etkinlik testleri gerçekleştirilmekte ve risk ilişkilerinin etkinliği ölçülmektedir. Nakit akış riskinden korunma muhasebe uygulamasından Banka yönetimince vazgeçilmesi durumunda, söz konusu finansal riskten korunma aracının satılması veya vadesinden önce kapanması durumunda, finansal riskten korunma işleminin etkin olduğu dönemden itibaren diğer kapsamlı gelir içerisinde muhasebeleştirilmesine devam edilen finansal riskten korunma aracına ait toplam kazanç ya da kayıp, ilgili tahmini işlem gerçekleşene kadar özkaynaklarda ayrı bir kalem olarak kalmaya devam eder. İşlemin gerçekleşmesi durumunda doğrudan özkaynaklarda muhasebeleştirilmiş bulunan kazanç veya kayıplar, elde edilen varlığın veya üstlenilen borcun kâr veya zararı etkilediği dönem veya dönemlerde kâr veya zarar tablosunda “Türev finansal işlemlerden kâr/zarar” hesabında yeniden sınıflandırılır.

Bozulan riskten korunma amaçlı işlemlerden dönem içerisinde, özkaynaklardan gelir tablosuna yeniden sınıflandırılan tutar bulunmamaktadır.

3. Yabancı para risk yönetim politikası

Banka dönem içinde esas olarak varlık ve yükümlülükleri arasında kur riski açısından son derece dengeli bir politika izlemiştir. 31 Aralık 2022 tarihi itibarıyla Banka'nın Yabancı Para Net Genel Pozisyon/Özkaynak oranı yüzde 2,97 ve 31 Aralık 2021 tarihi itibarıyla yüzde 0,40'tır. Yabancı para birimi bazında pozisyon günlük olarak takip edilmektedir. Banka faaliyetlerinin ve/veya piyasa koşullarındaki değişikliklerin pozisyon üzerindeki yarattığı etkiler izlenmekte, banka stratejisine uygun gerekli kararlar alınmaktadır.

4. İçsel sermaye yeterliliği değerlendirme süreci kapsamında içsel sermaye gereksiniminin cari ve gelecek faaliyetler açısından yeterliliğinin değerlendirilmesi amacıyla uygulanan yaklaşımlara ilişkin bilgi

Sermayesinin tamamı Türkiye Cumhuriyeti Hazinesine ait olan Banka'nın yasal sermaye gereksinimi ileriye dönük olarak değerlendirilmekte özkaynak ve sermaye yeterliliğinin korunması amacıyla ani ve büyük boyutlu kur ve faiz oranları değişimleri gibi çeşitli stres senaryoları altında sermaye gereksinimleri hesaplanmaktadır. Yasal sermaye gereksinimi hesaplamalarında birinci yapısal blokta yer alan kredi, piyasa ve operasyonel risklere ilave olarak ikinci yapısal blokta yer alan bankacılık hesaplarından kaynaklanan faiz oranı riski (“BHFOR”) ve yoğunlaşma riski gibi riskler de dikkate alınmaktadır.

TÜRKİYE İHRACAT KREDİ BANKASI A.Ş.
31 ARALIK 2022 TARİHİ İTİBARIYLA KONSOLİDE OLMAYAN
FİNANSAL TABLOLARA İLİŞKİN AÇIKLAMA VE DİPNOTLAR
(Tutarlar aksi belirtilmedikçe “bin TL” olarak ifade edilmiştir.)

DÖRDÜNCÜ BÖLÜM (Devamı)

MALİ BÜNYE VE RİSK YÖNETİMİNE İLİŞKİN BİLGİLER (Devamı)

III. Kur riskine ilişkin açıklamalar (Devamı)

5. Banka'nın finansal tablo tarihi ile bu tarihten geriye doğru son beş iş günü kamuya duyurulan cari döviz alış kurları

TARİH	26 Aralık 2022	27 Aralık 2022	28 Aralık 2022	29 Aralık 2022	30 Aralık 2022
USD	18,5375	18,5520	18,5656	18,5603	18,5887
AUD	12,4553	12,5430	12,5615	12,4855	12,6069
DKK	2,6486	2,6555	2,6576	2,6513	2,6623
SEK	1,7616	1,7725	1,7736	1,7708	1,7762
CHF	19,8581	19,9291	19,9780	20,0197	20,0959
100 JPY	13,9522	13,9571	13,8588	13,8554	14,0458
CAD	13,6305	13,6915	13,7391	13,6473	13,7156
NOK	1,8776	1,8853	1,8891	1,8731	1,8766
GBP	22,3340	22,4294	22,3586	22,3280	22,4273
SAR	4,9289	4,9327	4,9364	4,9365	4,9400
EUR	19,6924	19,7449	19,7594	19,7055	19,7895
KWD	60,5405	60,5681	60,5927	60,5161	60,7275
XDR	24,6697	24,6890	24,7071	24,7000	24,7378
BGN	10,0496	10,0575	10,0648	10,0784	10,1185
100 IRR	0,0441	0,0442	0,0442	0,0442	0,0443
RON	3,9790	4,0242	4,0063	3,9863	3,9983
RUB	0,2682	0,2622	0,2601	0,2546	0,2530
CNY	2,6623	2,6630	2,6633	2,6633	2,6732

6. Banka'nın cari döviz alış kurunun finansal tablo tarihinden geriye doğru son otuz günlük basit aritmetik ortalama değeri

Para Birimi	Aralık 2022 Ortalaması
USD	18,5078
AUD	12,4980
DKK	2,6341
SEK	1,7807
CHF	19,8561
100 JPY	13,7327
CAD	13,6289
NOK	1,8732
GBP	22,5237
SAR	4,9209
EUR	19,5865
KWD	60,3511
XDR	24,5903
BGN	10,0083
IRR	0,0441
RON	3,9780
RUB	0,2783
CNY	2,6524

TÜRKİYE İHRACAT KREDİ BANKASI A.Ş.
31 ARALIK 2022 TARİHİ İTİBARIYLA KONSOLİDE OLMAYAN
FİNANSAL TABLOLARA İLİŞKİN AÇIKLAMA VE DİPNOTLAR
(Tutarlar aksi belirtilmedikçe “bin TL” olarak ifade edilmiştir.)

DÖRDÜNCÜ BÖLÜM (Devamı)

MALİ BÜNYE VE RİSK YÖNETİMİNE İLİŞKİN BİLGİLER (Devamı)

III. Kur riskine ilişkin açıklamalar (Devamı)

7. Banka'nın kur riskine ilişkin bilgiler

Cari Dönem	Avro	ABD Doları	Diğer YP	Toplam
Varlıklar				
Nakit Değerler (Kasa, Efektif Deposu, Yoldaki Paralar, Satın Alınan Çekler) ve T.C. Merkez Bankası	3.166.320	3.364.555	-	6.530.875
Bankalar	2.931.587	988.362	1.043.930	4.963.879
Gerçeğe Uygun Değer Farkı Kâr veya Zarara Yansıtılan Finansal Varlıklar	-	253.714	-	253.714
Para Piyasalarından Alacaklar	-	-	-	-
Gerçeğe Uygun Değer Farkı Diğer Kapsamlı Gelire Yansıtılan Finansal Varlıklar	-	2.084.176	-	2.084.176
Krediler	123.064.258	75.260.180	223.540	198.547.978
İştirak, Bağlı Ortaklık ve Birlikte Kontrol Edilen Ortaklıklar (İş ortaklıkları)	-	-	-	-
İtfa Edilmiş Maliyetiyle Ölçülen Finansal Varlıklar	3.549.574	4.291.736	-	7.841.310
Riskten Korunma Amaçlı Türev Finansal Varlıklar (*)	-	-	-	-
Maddi Duran Varlıklar	-	-	-	-
Maddi Olmayan Duran Varlıklar	-	-	-	-
Diğer Varlıklar (*)	602.610	949.415	16.098	1.568.123
Toplam Varlıklar	133.314.349	87.192.138	1.283.568	221.790.055
Yükümlülükler				
Bankalar Mevduatı	-	-	-	-
Döviz Tevdiat Hesabı	-	-	-	-
Para Piyasalarına Borçlar	5.553.501	1.873.157	-	7.426.658
Diğer Mali Kuruluşlardan Sağlanan Fonlar(**)	99.798.897	67.087.631	970.721	167.857.249
İhraç Edilen Menkul Değerler(*)	-	41.615.170	-	41.615.170
Muhtelif Borçlar	741.879	1.891.454	23.133	2.656.466
Riskten Korunma Amaçlı Türev Finansal Borçlar (*)	-	422.955	-	422.955
Diğer Yükümlülükler (*)	745.161	1.061.575	5.439	1.812.175
Toplam Yükümlülükler	106.839.438	113.951.942	999.293	221.790.673
Net Bilanço Pozisyonu	26.474.911	(26.759.804)	284.275	(618)
Net Nazım Hesap Pozisyonu	(25.788.480)	27.467.994	(287.904)	1.391.610
Türev Finansal Araçlardan Alacaklar	-	27.467.994	-	27.467.994
Türev Finansal Araçlardan Borçlar	25.788.480	-	287.904	26.076.384
Gayrinakdi Krediler(***)	16.865.069	15.926.927	1.161.121	33.953.117
Önceki Dönem				
Toplam Varlıklar	171.778.217	123.470.775	1.066.582	296.315.574
Toplam Yükümlülükler	142.401.087	153.261.109	1.012.982	296.675.178
Net Bilanço Pozisyonu	29.377.130	(29.790.334)	53.600	(359.604)
Net Nazım Hesap Pozisyonu	(29.270.358)	29.865.903	(63.642)	531.903
Türev Finansal Araçlardan Alacaklar	-	29.865.903	-	29.865.903
Türev Finansal Araçlardan Borçlar	29.270.358	-	63.642	29.334.000
Gayrinakdi Krediler	12.185.074	12.392.215	1.009.894	25.587.183

(*) “Yabancı Para Net Genel Pozisyon/Özkaynak Standart Oranının Bankalarca Konsolide ve Konsolide Olmayan Bazda Hesaplanması ve Uygulanması Hakkında Yönetmelik” hükümleri gereğince Türev Finansal Araçlar Kur Gelir Reeskontları ile bu reeskontlara ilişkin riskten korunma muhasebesi kayıtları ve Türev Finansal Araçlar Kur Gider Reeskontları ile bu reeskontlara ilişkin riskten korunma muhasebesi kayıtları kur riski hesaplamasında dikkate alınmamıştır.

(**) Sermaye Benzeri Borçlanma Araçları Diğer Mali Kuruluşlardan Sağlanan Fonlar satırına dahil edilmiştir.

(***) Net nazım hesap pozisyonuna dahil edilmemiştir.

TÜRKİYE İHRACAT KREDİ BANKASI A.Ş.
31 ARALIK 2022 TARİHİ İTİBARIYLA KONSOLİDE OLMAYAN
FİNANSAL TABLOLARA İLİŞKİN AÇIKLAMA VE DİPNOTLAR
(Tutarlar aksi belirtilmedikçe “bin TL” olarak ifade edilmiştir.)

DÖRDÜNCÜ BÖLÜM (Devamı)

MALİ BÜNYE VE RİSK YÖNETİMİNE İLİŞKİN BİLGİLER (Devamı)

III. Kur riskine ilişkin açıklamalar (Devamı)

7. Banka'nın kur riskine ilişkin bilgiler (Devamı)

31 Aralık 2022 ve 31 Aralık 2021 tarihleri itibarıyla Banka'nın sahip olduğu döviz pozisyonunun TL'nin yabancı paralar karşısında %10 değer kaybetmesi ve diğer tüm değişkenlerin sabit olduğu varsayımı altında, dönem kâr/zararı ve özkaynaklar üzerindeki etkisi aşağıda belirtilmiştir:

	Cari Dönem		Önceki Dönem	
	Kâr/(Zarar) Etkisi	Özkaynak Etkisi ⁽¹⁾	Kâr/(Zarar) Etkisi	Özkaynak Etkisi ⁽¹⁾
ABD Doları	52.133	70.819	17.423	7.557
Avro	68.643	68.643	10.677	10.677
Diğer yabancı para	(363)	(363)	(1.004)	(1.004)
Toplam, net	120.413	139.099	27.096	17.230

⁽¹⁾ Özkaynak etkisi kâr veya zarar tablosu etkilerini de içermektedir.

31 Aralık 2022 ve 31 Aralık 2021 tarihleri itibarıyla TL'nin, diğer döviz cinsleri karşısında %10 oranında değer kazanması ve diğer tüm değişkenlerin aynı kalması varsayımı altında, yabancı para biriminde olan varlık ve yükümlülüklerden kaynaklanan değişim, yukarıdaki tabloda gösterilen değer artışı ile aynı tutarda ancak ters yönde etkiye sahip olacaktır.

IV. Faiz oranı riskine ilişkin açıklamalar

TP ve Döviz cinsinden faize duyarlı varlık ve yükümlülüklerin, sabit ve değişken faiz bazında ayırımı ve bunların varlık ve yükümlülük içindeki ağırlığının gösterilmesi suretiyle faiz oranlarındaki olası değişimlerin Banka kârlılığını nasıl etkileyeceği tahmin edilir. TP ve Döviz cinsinden “faize duyarlı” tüm varlıklarla yükümlülüklerin tabii olduğu faiz oranlarının vadesinde (sabit faizlilerde) veya faiz ödeme dönemlerinde (değişken faizlilerde) yenileneceği yaklaşımından hareketle, ilgili vade aralıklarında (1 ay, 1-3 ay, 3-12 ay, 1-5 yıl ve 5 yıl ve üzeri), ilgili para birimi cinsinden faize duyarlı açık (fazla) tutar, yeniden fiyatlandırmaya kalan süreler itibarıyla (gapping raporu) ortaya çıkarılır. Faize duyarlı tüm varlık ve yükümlülüklerin faiz yenileme dönemlerine göre ayrıştırılması suretiyle piyasa faiz oranlarındaki olası değişimlerden Banka'nın hangi vade aralığında ne yönde etkileneceği belirlenir.

Döviz cinsinden (tüm döviz cinsleri bazında ayrı ayrı ve ABD Doları cinsinden toplam olmak üzere) ve TP cinsinden varlık ve yükümlülüklerin ağırlıklı ortalama vadeye kalan gün sayılarını gösteren tabloların, periyodik dönemler itibarıyla hazırlanması suretiyle varlık ve yükümlülükler arasında vade uyumsuzlukları (mismatch) belirlenir.

Yönetim Kurulu'nca onaylanan Risk Yönetim Esaslarına göre Banka, sabit ve değişken faizli farklı döviz cinslerinden varlık ve yükümlülüklerin uyumuna önem vermekte ve faiz değişikliklerinin Banka kârlılığı üzerinde yaratabileceği olumsuz etkileri sınırlamak amacıyla yüklenebilecek sabit/değişken faizli varlık ve yükümlülük uyumsuzluğu seviyesinin bilanço büyüklüğünün makul düzeyde tutulmasına özen gösterilmektedir.

TÜRKİYE İHRACAT KREDİ BANKASI A.Ş.
31 ARALIK 2022 TARİHİ İTİBARIYLA KONSOLİDE OLMAYAN
FİNANSAL TABLOLARA İLİŞKİN AÇIKLAMA VE DİPNOTLAR
(Tutarlar aksi belirtilmedikçe “bin TL” olarak ifade edilmiştir.)

DÖRDÜNCÜ BÖLÜM (Devamı)

MALİ BÜNYE VE RİSK YÖNETİMİNE İLİŞKİN BİLGİLER (Devamı)

IV. Faiz oranı riskine ilişkin açıklamalar (Devamı)

1. Varlıkların, yükümlülüklerin ve nazım hesap kalemlerinin faize duyarlılığı

(Yeniden fiyatlandırmaya kalan süreler itibarıyla)

Cari Dönem	1 Aya Kadar	1-3 Ay	3-12 Ay	1-5 Yıl	5 Yıl ve Üzeri	Faizsiz	Toplam
Varlıklar							
Nakit Değerler (Kasa, Efektif Deposu, Yoldaki Paralar, Satın Alınan Çekler) ve T.C. Merkez Bankası	-	-	-	-	-	6.548.492	6.548.492
Bankalar	1.922.641	2.771.145	-	-	-	1.331.382	6.025.168
Gerçeğe Uygun Değer Farkı Kâr veya Zarara Yansıtılan Finansal Varlıklar	-	-	-	253.714	-	-	253.714
Para Piyasalarından Alacaklar	1.950.381	10.000	-	-	-	-	1.960.381
Gerçeğe Uygun Değer Farkı Diğer Kapsamlı Gelire Yansıtılan Finansal Varlıklar	-	-	626.774	690.904	788.118	219.590	2.325.386
Verilen Krediler	25.420.244	80.501.448	192.463.033	6.579.490	-	647.791	305.612.006
İtfa Edilmiş Maliyeti İle Ölçülen Finansal Varlıklar	165.850	10.720	1.065.975	9.146.581	1.721.542	-	12.110.668
Diğer Varlıklar ⁽²⁾	623.445	126.210	8.110.721	572.854	-	1.767.675	11.200.905
Toplam Varlıklar	30.082.561	83.419.523	202.266.503	17.243.543	2.509.660	10.514.930	346.036.720
Yükümlülükler							
Bankalar Mevduatı	-	-	-	-	-	-	-
Diğer Mevduat	-	-	-	-	-	-	-
Para Piyasalarına Borçlar	483.849	3.781.983	1.280.644	2.364.032	-	-	7.910.508
Muhtelif Borçlar	-	-	-	-	-	2.990.804	2.990.804
İhraç Edilen Menkul Değerler	-	-	9.119.194	32.602.947	-	-	41.722.141
Diğer Mali Kuruluşlardan Sağlanan Fonlar	14.684.175	47.580.165	193.630.455	3.124.095	-	-	259.018.890
Diğer Yükümlülükler ⁽¹⁾	36.106	102.748	630.265	3.514.048	2.901.759	27.209.451	34.394.377
Toplam Yükümlülükler	15.204.130	51.464.896	204.660.558	41.605.122	2.901.759	30.200.255	346.036.720
Bilançodaki Uzun Pozisyon	14.878.431	31.954.627	-	-	-	-	46.833.058
Bilançodaki Kısa Pozisyon	-	-	(2.394.055)	(24.361.579)	(392.099)	(19.685.325)	(46.833.058)
Nazım Hesaplardaki Uzun Pozisyon	21.356.395	894.309	20.088.251	-	-	-	42.338.955
Nazım Hesaplardaki Kısa Pozisyon	(20.745.091)	(868.369)	(19.333.885)	-	-	-	(40.947.345)
Toplam Pozisyon	15.489.735	31.980.567	(1.639.689)	(24.361.579)	(392.099)	(19.685.325)	1.391.610

(1) Diğer yükümlülükler satırı faizsiz sütununda yer alan 27.209.541 TL içerisinde ana kalemler olarak, 23.750.636 TL tutarındaki özkaynak ile 1.115.588 TL tutarındaki karşılıklar yer almaktadır.

(2) Diğer varlıklar satırı faizsiz sütununda yer alan 1.767.675 TL içerisinde 773.116 TL tutarındaki beklenen zarar karşılıkları yer almaktadır.

TÜRKİYE İHRACAT KREDİ BANKASI A.Ş.
31 ARALIK 2021 TARİHİ İTİBARIYLA KONSOLİDE OLMAYAN
FİNANSAL TABLOLARA İLİŞKİN AÇIKLAMA VE DİPNOTLAR
(Tutarlar aksi belirtilmedikçe “bin TL” olarak ifade edilmiştir.)

DÖRDÜNCÜ BÖLÜM (Devamı)

MALİ BÜNYE VE RİSK YÖNETİMİNE İLİŞKİN BİLGİLER (Devamı)

IV. Faiz oranı riskine ilişkin açıklamalar (Devamı)

1. Varlıkların, yükümlülüklerin ve nazım hesap kalemlerinin faize duyarlılığı (Devamı)

(Yeniden fiyatlandırmaya kalan süreler itibarıyla)

Önceki Dönem	1 Aya Kadar	1-3 Ay	3-12 Ay	1-5 Yıl	5 Yıl ve Üzeri	Faizsiz	Toplam
Varlıklar							
Nakit Değerler (Kasa, Efektif Deposu, Yoldaki Paralar, Satın Alınan Çekler) ve T.C. Merkez Bankası	-	-	-	-	-	11.300.265	11.300.265
Bankalar	3.211.000	-	-	-	-	2.640.411	5.851.411
Gerçeğe Uygun Değer Farkı Kâr veya Zarara Yansıtılan Finansal Varlıklar	-	-	-	178.275	-	-	178.275
Para Piyasalarından Alacaklar	2.207.202	112.409	9.836	-	-	-	2.329.447
Gerçeğe Uygun Değer Farkı Diğer Kapsamlı Gelire Yansıtılan Finansal Varlıklar	-	-	7.380	767.855	498.701	117.531	1.391.467
Verilen Krediler	27.497.765	80.234.542	175.779.557	4.053.436	-	559.756	288.125.056
İtfa Edilmiş Maliyeti İle Ölçülen Finansal Varlıklar	-	1.365.009	-	6.559.265	2.033.171	-	9.957.445
Diğer Varlıklar	516.240	538.725	840.963	-	-	1.348.186	3.244.114
Toplam Varlıklar	33.432.207	82.250.685	176.637.736	11.558.831	2.531.872	15.966.149	322.377.480
Yükümlülükler							
Bankalar Mevduatı	-	-	-	-	-	-	-
Diğer Mevduat	-	-	-	-	-	-	-
Para Piyasalarına Borçlar	1.445.436	2.410.345	2.661.900	-	-	-	6.517.681
Muhtelif Borçlar	-	-	-	-	-	2.964.018	2.964.018
İhraç Edilen Menkul Değerler	-	-	6.739.447	30.544.857	-	-	37.284.304
Diğer Mali Kuruluşlardan Sağlanan Fonlar	21.757.507	52.901.204	170.260.610	4.112.833	1.333.220	-	250.365.374
Diğer Yükümlülükler ⁽¹⁾	27.171	29.612	282.039	2.526.272	2.901.759	19.479.250	25.246.103
Toplam Yükümlülükler	23.230.114	55.341.161	179.943.996	37.183.962	4.234.979	22.443.268	322.377.480
Bilançodaki Uzun Pozisyon	10.202.093	26.909.524	-	-	-	-	37.111.617
Bilançodaki Kısa Pozisyon	-	-	(3.306.260)	(25.625.131)	(1.703.107)	(6.477.119)	(37.111.617)
Nazım Hesaplardaki Uzun Pozisyon	9.212.392	12.096.695	15.150.066	-	-	-	36.459.153
Nazım Hesaplardaki Kısa Pozisyon	(9.118.952)	(11.731.901)	(15.076.397)	-	-	-	(35.927.250)
Toplam Pozisyon	10.295.533	27.274.318	(3.232.591)	(25.625.131)	(1.703.107)	(6.477.119)	531.903

⁽¹⁾ Diğer yükümlülükler satır faizsiz sütununda yer alan 19.479.250 TL içerisinde ana kalemler olarak, 14.550.311 TL tutarındaki özkaynak ile 743.337 TL tutarındaki karşılıklar yer almaktadır.

TÜRKİYE İHRACAT KREDİ BANKASI A.Ş.
31 ARALIK 2022 TARİHİ İTİBARIYLA KONSOLİDE OLMAYAN
FİNANSAL TABLOLARA İLİŞKİN AÇIKLAMA VE DİPNOTLAR
(Tutarlar aksi belirtilmedikçe “bin TL” olarak ifade edilmiştir.)

DÖRDÜNCÜ BÖLÜM (Devamı)

MALİ BÜNYE VE RİSK YÖNETİMİNE İLİŞKİN BİLGİLER (Devamı)

IV. Faiz oranı riskine ilişkin açıklamalar (Devamı)

2. Parasal finansal araçlara uygulanan ortalama faiz oranları

31 Aralık 2022 tarihi itibarıyla parasal finansal araçlara uygulanan ortalama faiz oranları aşağıdaki tabloda belirtilmiştir.

	Avro	ABD Doları	GBP	YEN	TL
Cari dönem					
Varlıklar					
Nakit Değerler (Kasa, Efektif Deposu, Yoldaki Paralar, Satın Alınan Çekler) ve T.C. Merkez Bankası	-	-	-	-	-
Bankalar	21,05	18,45	-	-	20,48
Gerçeğe Uygun Değer Farkı Kâr veya Zarara Yansıtılan Finansal Varlıklar	-	5,47	-	-	-
Para Piyasalarından Alacaklar	-	-	-	-	17,18
Gerçeğe Uygun Değer Farkı Diğer Kapsamlı Gelire Yansıtılan Finansal Varlıklar	-	6,56	-	-	20,10
Verilen Krediler	4,09	6,06	9,66	6,19	13,08
İtfa Edilmiş Maliyetiyle Ölçülen Finansal Varlıklar	0,06	5,66	-	-	9,33
Yükümlülükler					
Bankalar Mevduatı	-	-	-	-	-
Diğer Mevduat	-	-	-	-	-
Para Piyasalarına Borçlar	3,42	2,69	-	-	12,00
Muhtelif Borçlar	-	-	-	-	-
İhraç Edilen Menkul Değerler	-	6,36	-	-	-
Diğer Mali Kuruluşlardan Sağlanan Fonlar	0,10	0,13	0,09	-	10,70

31 Aralık 2021 tarihi itibarıyla parasal finansal araçlara uygulanan ortalama faiz oranları aşağıdaki tabloda belirtilmiştir.

	Avro	ABD Doları	GBP	YEN	TL
Önceki dönem					
Varlıklar					
Nakit Değerler (Kasa, Efektif Deposu, Yoldaki Paralar, Satın Alınan Çekler) ve T.C. Merkez Bankası	-	-	-	-	-
Bankalar	-	0,08	-	-	-
Gerçeğe Uygun Değer Farkı Kâr veya Zarara Yansıtılan Finansal Varlıklar	-	7,03	-	-	-
Para Piyasalarından Alacaklar	-	-	-	-	16,88
Gerçeğe Uygun Değer Farkı Diğer Kapsamlı Gelire Yansıtılan Finansal Varlıklar	-	6,46	-	-	4,25
Verilen Krediler	1,85	1,90	0,78	-	14,92
İtfa Edilmiş Maliyetiyle Ölçülen Finansal Varlıklar	8,28	5,66	-	-	6,73
Yükümlülükler					
Bankalar Mevduatı	-	-	-	-	-
Diğer Mevduat	-	-	-	-	-
Para Piyasalarına Borçlar	2,11	2,2	-	-	-
Muhtelif Borçlar	-	-	-	-	-
İhraç Edilen Menkul Değerler	-	5,99	-	-	-
Diğer Mali Kuruluşlardan Sağlanan Fonlar	0,27	0,70	0,11	-	11,21

TÜRKİYE İHRACAT KREDİ BANKASI A.Ş.
31 ARALIK 2022 TARİHİ İTİBARIYLA KONSOLİDE OLMAYAN
FİNANSAL TABLOLARA İLİŞKİN AÇIKLAMA VE DİPNOTLAR
(Tutarlar aksi belirtilmedikçe “bin TL” olarak ifade edilmiştir.)

DÖRDÜNCÜ BÖLÜM (Devamı)

MALİ BÜNYE VE RİSK YÖNETİMİNE İLİŞKİN BİLGİLER (Devamı)

V. Hisse senedi pozisyon riskine ilişkin açıklamalar

1. Risklerin özkaynaklarda gösterilen kazançlarla ilişkisi ve stratejik sebepleri de dahil olarak amaçlarına göre ayrıştırılması ve kullanılan muhasebe teknikleri ve değerlendirme yöntemleri hakkında genel bilgiler ile bu uygulamalardaki varsayımlar, değerlemeyi etkileyen unsurlar ve önemli değişiklikler

Banka, Garanti Faktoring A.Ş. firmasına ait hisselerin %9,78 pay oranı ile iştirakçisi durumundadır. Ay sonu itibarıyla borsa değeri ile değerlendirilerek muhasebeleştirilmekte olup, gerçeğe uygun değer farkı diğer kapsamlı gelire yansıtılan finansal varlıklar hesabında izlenmektedir.

Kredi Garanti Fonu (“KGF”) hisselerine %1,49 pay oranı ile iştirak edilmiştir.

6362 sayılı Sermaye Piyasası Kanunu’nun esas sözleşmenin tescil ve ilanını müteakip sermayenin yüzde dördü BİST’in mevcut üyelerine bedelsiz olarak devredilir hükmü çerçevesinde Borsa İstanbul A.Ş. (C) grubu ortaklık paylarından her biri bir kuruş değerinde 15.971.094 adet, 160 TL tutarındaki pay Banka’ya bedelsiz olarak devredilmiştir.

Banka, 17 Ocak 2020 tarihi itibarıyla JCR Avrasya Derecelendirme A.Ş.’ye %2,86 pay oranı ile iştirak etmiştir. İlgili işlem maliyet bedeli üzerinden izlenmektedir.

2. Bilanço değeri, gerçeğe uygun değer ve borsada işlem görenler için, piyasa değeri gerçeğe uygun değerden önemli oranda farklı ise piyasa fiyatıyla yapılan karşılaştırma

Bulunmamaktadır.

3. Borsada işlem gören pozisyonların, yeterince çeşitlendirilmiş portföylerdeki özel sermaye yatırımlarının ve diğer risklerin tür ve tutarları

Bulunmamaktadır.

4. Dönem içinde yapılan satış ve tasfiyelerden kaynaklanan kümülatif gerçekleşmiş kazanç veya zararlar

Dönem içinde yapılan satış ve tasfiyelerden kaynaklanan kümülatif gerçekleşmiş kazanç veya zararlar bulunmamaktadır.

5. Toplam gerçekleşmemiş kazanç veya kayıplar, toplam yeniden değerlendirme değer artışları ile bunların ana ve katkı sermayeye dahil edilen tutarları

	Portföy	Dönem İçinde Gerçekleşen Kazanç/Kayıp	Yeniden Değerleme Değer Artışları		Gerçekleşmemiş Kazanç ve Kayıplar		
			Toplam	Katkı Sermayeye Dahil Edilen	Toplam	Ana Sermayeye Dahil Edilen	Katkı Sermayeye Dahil Edilen
1	Özel Serm. Yatırımları	-	-	-	-	-	-
2	Borsada İşlem Gören Hisse Senetleri	-	-	-	-	-	-
3	Diğer Hisse Senetleri	101.204	197.958	-	-	-	-
4	Toplam	101.204	197.958	-	-	-	-

TÜRKİYE İHRACAT KREDİ BANKASI A.Ş.
31 ARALIK 2022 TARİHİ İTİBARIYLA KONSOLİDE OLMAYAN
FİNANSAL TABLOLARA İLİŞKİN AÇIKLAMA VE DİPNOTLAR
(Tutarlar aksi belirtilmedikçe “bin TL” olarak ifade edilmiştir.)

DÖRDÜNCÜ BÖLÜM (Devamı)

MALİ BÜNYE VE RİSK YÖNETİMİNE İLİŞKİN BİLGİLER (Devamı)

V. Hisse senedi pozisyon riskine ilişkin açıklamalar (Devamı)

6. Kredi riski standart yöntem veya Kredi Riskine Esas Tutarın İçsel Derecelendirmeye Dayalı Yaklaşımlar ile Hesaplanmasına İlişkin Tebliğde kullanılmasına izin verilen yaklaşımlar arasından bankanın seçmiş olduğu sermaye yükümlülüğü hesaplama yöntemine bağlı olarak ilgili hisse senedi yatırımları bazında sermaye yükümlülüğü tutarlarının kırılımı

Banka'nın BİST'te işlem gören iştirak ve bağlı ortaklıkları bulunmamaktadır. Kredi riski standart yöntemle göre bankacılık hesaplarında yer alan hisse senedi yatırımları 219.950 TL olup, tamamı %100 risk ağırlığındadır (31 Aralık 2021: 117.530 TL olup, tamamı %100 risk ağırlığındadır).

VI. Likidite riski yönetimine ve likidite karşılama oranına ilişkin açıklamalar

a) Bankanın risk kapasitesi, BDDK'nın Bankaların Likidite Yeterliliğinin Ölçülmesine ve Değerlendirilmesine İlişkin Yönetmelik'te öngörülen yasal sınırlarıdır. Banka'nın likidite riskine ilişkin genel politikası, çeşitli operasyonel şartlar altında potansiyel nakit akım ihtiyaçlarını karşılayabilecek tutarda uygun maliyetli bir likidite seviyesinin sürdürülmesine dayanmaktadır. Bu amaca yönelik olarak, mevcut kredi stokları ve mevcut nakit değerlerden hareketle haftalık, aylık ve yıllık bazda olmak üzere, borç ödeme yükümlülükleri, tahmini kredi kullandırmaları, kredi tahsilatları, muhtemel sermaye girişleri ile politik risk zarar tazminatları dikkate alınarak Türk Lirası ve Yabancı Para cinsinden ayrı ayrı nakit akım tabloları hazırlanmakta ve nakit akım sonuçlarından hareketle ilave kaynak ihtiyacı ve zamanlaması belirlenmektedir. Banka'nın nakit akımları, kredi tahsilatları ve bulunabilecek ilave kaynaklar açısından iyimser, nötr ve kötümser senaryolar altında likidite yönetimi açısından karar mekanizmalarına yardımcı olacak şekilde düzenlenmektedir. Likidite yönetiminde likidite rasyolarının yanı sıra, diğer bilanço rasyoları, likit aktiflerin tutar ve vade yapısına ve fonlama kaynaklarının çeşitlendirilmesine ilişkin kurallar da dikkate alınır.

b) Bankanın tek ortağı Türkiye Cumhuriyeti Hazine ve Maliye Bakanlığı'dır. Dolayısıyla bir ortaklık yapısı söz konusu değildir. Likidite açısından orijinal vadesi 1 yıldan uzun olan kaynakların, aynı yıl içerisinde vadesi gelecek geri ödemelerin toplam kaynaklar içindeki payının %20'yi aşmamasına özen gösterilmektedir.

c) Banka kısa vadeli likidite ihtiyacını, yurtdışı ve yurtiçi Bankalardan temin edilen kısa vadeli krediler, uzun vadeli likidite ihtiyacını ise Dünya Bankası ve Avrupa Yatırım Bankası gibi uluslararası kuruluşlardan temin edilen orta-uzun vadeli borçlanmalar ve tahvil ihracı gibi sermaye piyasalarından temin edilen fonlar yoluyla sağlamaktadır. Banka kısa vadeli kredilerini kısa vadeli, orta-uzun vadeli kredilerini ise orta-uzun vadeli kaynaklardan fonlamaya çalışmakta ve bu konudaki uyumsuzluğu mümkün olduğunca azaltmaya çalışmaktadır.

ç) Bankanın ana fon kaynakları USD ve EUR cinsinden olup TL cinsinden kredileri pasif tarafta özkaynaklarla finanse edilmekte ve kullanılan kredilerde de kur riskine maruz kalmamak için USD ve EUR cinsinden krediler kullanılmaktadır.

d) Likidite açısından Banka, TCMB nezdinde TL ve Döviz piyasalarından borçlanma limitlerini ve yurtiçi ve yurtdışı bankalardan kısa vadeli para piyasası borçlanma limitlerini mümkün olduğunca acil durumlarda kullanmak istemektedir. Ayrıca bankanın yatırım ve kalkınma bankası statüsünde olması sebebiyle mevduatının bulunmaması ani çekiliş riskini ortadan kaldırmakta ve likidite riskinin azalmasına önemli bir katkıda bulunmaktadır. Bunun yanı sıra önce kaynak bulunup daha sonra kredi kullanılması ve sendikasyon vb. türü dış yükümlülüklerin itfasından önce para biriktirilerek bu itfaların gerçekleştirilmesi gibi prensipler bankanın temel likidite riski azaltım teknikleridir. Ek olarak, Likidite Eylem Planı'nda belirtildiği üzere acil likidite ihtiyacının karşılanabilmesini teminen, “Likidite Riskinin Ölçümünde Esas Alınacak Oran” a ilave olarak kompozisyonu Hazedden sorumlu Genel Müdür Yardımcılığınca belirlenmek üzere Banka aktif büyüklüğünün asgari yüzde 1'i oranında likit aktif (Bankaların Likidite Yeterliliğinin Ölçülmesine ve Değerlendirilmesine İlişkin Yönetmeliğin 5.maddesinde yer alan varlıklar) bulundurulmaktadır.

e) Stres testleri, Bankaların İç Sistemleri ve İçsel Sermaye Yeterliliği Değerlendirme Süreci Hakkında Yönetmelik metni ve BDDK iyi uygulama rehberleri çerçevesinde yılsonları itibarıyla yapılabilecek yılın Mart ayı sonuna kadar BDDK'ya gönderilmektedir. Bankamızda stres testi sonuçları üst yönetime de bildirilmekte ve banka içi kararlarda göz önünde bulundurulmaktadır.

TÜRKİYE İHRACAT KREDİ BANKASI A.Ş.
31 ARALIK 2022 TARİHİ İTİBARIYLA KONSOLİDE OLMAYAN
FİNANSAL TABLOLARA İLİŞKİN AÇIKLAMA VE DİPNOTLAR
(Tutarlar aksi belirtilmedikçe “bin TL” olarak ifade edilmiştir.)

DÖRDÜNCÜ BÖLÜM (Devamı)

MALİ BÜNYE VE RİSK YÖNETİMİNE İLİŞKİN BİLGİLER (Devamı)

VI. Likidite riski yönetimine ve likidite karşılama oranına ilişkin açıklamalar (Devamı)

f) Umulmadık bir anda ortaya çıkabilecek likidite ihtiyacı için ilk tedbir kısa vadede karşılanmak zorunda olunan yükümlülüklerden daha fazla tutarda likiditesi yüksek ve/veya kısa vadeli aktiflere sahip olmaktır. Bu kapsamda:

- Likit varlıkların seviyesi arttırılmakta ve/veya
- Mevcut borçların vadeleri uzatılmaya çalışılmakta ve/veya,
- Yeni kredi talepleri sınırlı olarak karşılanmakta ve/veya,
- Kullanılacak kredilerin vadesi kısaltılmakta ve/veya,
- İşlem yapılan finansal kurumların limitleri gözden geçirilmekte ve gerektiğinde onaylı limitlerin altında işlem yapılmakta,
- Menkul kıymet stokunun bir kısmı kesin satış veya repo yoluyla likidite edilebilmektedir.

1. Likidite Karşılama Oranı (%) En Yüksek ve En Düşük Haftalar

21 Mart 2014 tarih ve 28948 sayılı Resmi Gazete’de yayımlanan “Bankaların Likidite Karşılama Oranı Hesaplamasına İlişkin Yönetmelik” uyarınca son üç ay için hesaplanan likidite karşılama oranlarının en yüksek ve en düşük olduğu haftalar aşağıda verilmiştir.

Cari Dönem							
Hafta Bilgisi	TP+YP (En Yüksek)	Hafta Bilgisi	TP+YP (En Düşük)	Hafta Bilgisi	YP (En Yüksek)	Hafta Bilgisi	YP (En Düşük)
30 Aralık 2022	259,22	21 Ekim 2022	12,51	30 Aralık 2022	214,59	11 Kasım 2022	4,48

Önceki Dönem							
Hafta Bilgisi	TP+YP (En Yüksek)	Hafta Bilgisi	TP+YP (En Düşük)	Hafta Bilgisi	YP (En Yüksek)	Hafta Bilgisi	YP (En Düşük)
28 Kasım 2021	540,75	31 Ekim 2021	266,54	28 Kasım 2021	449,04	31 Ekim 2021	211,95

Bankacılık Düzenleme ve Denetleme Kurulu'nun 12/12/2016 tarihli ve 7123 sayılı Kararı ile Kurulca aksi belirlenene kadar kalkınma ve yatırım bankaları için konsolide ve konsolide olmayan toplam ve yabancı para likidite karşılama oranlarının yüzde sıfır olarak uygulanmasına ve bahis konusu oranların Kuruma raporlanmaya devam edilmesine karar verilmiştir.

Bununla birlikte Türk Eximbank, Bankaların Likidite Yeterliliğinin Ölçülmesine ve Değerlendirilmesine İlişkin Yönetmelik metninde belirtilen likidite yeterlilik oranlarına tabidir ve bu oranları yasal sınırların üzerinde tutmaktadır.

Bu dönemde yüksek kaliteli likit varlık stokunun artması sebebiyle likidite karşılama oranları oldukça yükselmiştir. Bununla birlikte Türk Eximbank’ın ihracatı desteklemek üzere kurulmuş bir misyon kuruluşu olması hususu da gözden uzak tutulmamalıdır. Bu çerçevede ve BDDK’nın da yatırım ve kalkınma bankalarına tanıdığı imkân dahilinde söz konusu oranlara uyumdan ziyade ihracatı destek hedefine odaklanılmaktadır.

TÜRKİYE İHRACAT KREDİ BANKASI A.Ş.
31 ARALIK 2022 TARİHİ İTİBARIYLA KONSOLİDE OLMAYAN
FİNANSAL TABLOLARA İLİŞKİN AÇIKLAMA VE DİPNOTLAR
(Tutarlar aksi belirtilmedikçe “bin TL” olarak ifade edilmiştir.)

DÖRDÜNCÜ BÖLÜM (Devamı)

MALİ BÜNYEYE İLİŞKİN BİLGİLER (Devamı)

VI. Likidite riski yönetimine ve likidite karşılama oranına ilişkin açıklamalar (Devamı)

2. Likidite Karşılama Oranı

Cari Dönem	Dikkate Alınma Oranı Uygulanmamış Toplam Değer ^(*)		Dikkate Alınma Oranı Uygulanmış Toplam Değer ^(*)	
	TP+YP	YP	TP+YP	YP
YÜKSEK KALİTELİ LİKİT VARLIKLAR				
1	Yüksek kaliteli likit varlıklar		3.716.652	3.102.633
NAKİT ÇIKIŞLARI				
2	Gerçek kişi mevduat ve perakende mevduat		-	-
3	İstikrarlı mevduat		-	-
4	Düşük istikrarlı mevduat		-	-
5	Gerçek kişi mevduat ve perakende mevduat dışında kalan teminatsız borçlar		33.374.301	30.610.380
6	Operasyonel mevduat		-	-
7	Operasyonel olmayan mevduat		-	-
8	Diğer teminatsız borçlar		33.374.301	30.610.380
9	Teminatlı borçlar		-	-
10	Diğer nakit çıkışları		1.226.950	1.221.845
11	Türev yükümlülükler ve teminat tamamlama yükümlülükleri		1.054.272	1.049.517
12	Yapılandırılmış finansal araçlardan borçlar		-	-
13	Finansal piyasalara olan borçlar için verilen ödeme taahhütleri ile diğer bilanço dışı yükümlülükler		172.678	172.328
14	Herhangi bir şarta bağlı olmaksızın cayılabilir bilanço dışı diğer yükümlülükler ile sözleşmeye dayalı diğer yükümlülükler		-	-
15	Diğer cayılamaz veya şarta bağlı olarak cayılabilir bilanço dışı borçlar		34.427.402	33.687.050
16	TOPLAM NAKİT ÇIKIŞLARI		23.074.330	20.766.738
NAKİT GİRİŞLERİ				
17	Teminatlı alacaklar		-	-
18	Teminatsız alacaklar		38.854.494	24.343.611
19	Diğer nakit girişleri		8.620	7.323
20	TOPLAM NAKİT GİRİŞLERİ		24.789.554	13.274.040
21	TOPLAM YKLY STOKU		3.716.652	3.102.633
22	TOPLAM NET NAKİT ÇIKIŞLARI		6.097.782	8.752.041
23	LİKİDİTE KARŞILAMA ORANI (%)		60,95	35,45

(*) Haftalık basit aritmetik ortalama alınmak suretiyle hesaplanan likidite karşılama oranının son üç ay için hesaplanan ortalaması

TÜRKİYE İHRACAT KREDİ BANKASI A.Ş.
31 ARALIK 2022 TARİHİ İTİBARIYLA KONSOLİDE OLMAYAN
FİNANSAL TABLOLARA İLİŞKİN AÇIKLAMA VE DİPNOTLAR
(Tutarlar aksi belirtilmedikçe “bin TL” olarak ifade edilmiştir.)

DÖRDÜNCÜ BÖLÜM (Devamı)

MALİ BÜNYEYE İLİŞKİN BİLGİLER (Devamı)

VI. Likidite riski yönetimine ve likidite karşılama oranına ilişkin açıklamalar (Devamı)

2. Likidite Karşılama Oranı (Devamı)

Önceki Dönem	Dikkate Alınma Oranı Uygulanmamış Toplam Değer ^(*)		Dikkate Alınma Oranı Uygulanmış Toplam Değer ^(*)	
	TP+YP	YP	TP+YP	YP
YÜKSEK KALİTELİ LİKİT VARLIKLAR				
1	Yüksek kaliteli likit varlıklar		12.684.172	10.894.332
NAKİT ÇIKIŞLARI				
2	Gerçek kişi mevduat ve perakende mevduat	-	-	-
3	İstikrarlı mevduat	-	-	-
4	Düşük istikrarlı mevduat	-	-	-
5	Gerçek kişi mevduat ve perakende mevduat dışında kalan teminatsız borçlar	23.218.258	23.191.225	11.391.166
6	Operasyonel mevduat	-	-	-
7	Operasyonel olmayan mevduat	-	-	-
8	Diğer teminatsız borçlar	23.218.258	23.191.225	11.391.166
9	Teminatlı borçlar			
10	Diğer nakit çıkışları	948.881	917.775	902.650
11	Türev yükümlülükler ve teminat tamamlama yükümlülükleri	871.832	842.973	871.831
12	Yapılandırılmış finansal araçlardan borçlar	-	-	-
13	Finansal piyasalara olan borçlar için verilen ödeme taahhütleri ile diğer bilanço dışı yükümlülükler	77.049	74.802	30.819
14	Herhangi bir şarta bağlı olmaksızın cayılabilir bilanço dışı diğer yükümlülükler ile sözleşmeye dayalı diğer yükümlülükler	-	-	-
15	Diğer cayılamaz veya şarta bağlı olarak cayılabilir bilanço dışı borçlar	20.687.099	20.687.099	1.034.355
16	TOPLAM NAKİT ÇIKIŞLARI			13.328.171
NAKİT GİRİŞLERİ				
17	Teminatlı alacaklar	-	-	-
18	Teminatsız alacaklar	26.045.142	22.607.629	15.227.192
19	Diğer nakit girişleri	10.494	5.406	10.494
20	TOPLAM NAKİT GİRİŞLERİ	26.055.636	22.613.035	15.237.686
21	TOPLAM YKLV STOKU			Üst sınır uygulanmış değer 12.684.172
22	TOPLAM NET NAKİT ÇIKIŞLARI			10.894.332
23	LİKİDİTE KARŞILAMA ORANI (%)			376,36 319,32

(*) Haftalık basit aritmetik ortalama alınmak suretiyle hesaplanan likidite karşılama oranının son üç ay için hesaplanan ortalaması

Likidite karşılama oranına ilişkin açıklamalar:

- a) Bankanın karmaşıklık düzeyinin az olması nedeniyle nakit giriş ve çıkış kalemleri dönem içerisinde önemli dalgalanmalar göstermemektedir ve dönem boyunca nakit girişleri, nakit çıkışlarının üzerinde gerçekleşmiştir
- b) Kalkınma ve Yatırım Bankası olması nedeniyle mevduat bulunmayan bankanın en önemli yüksek kaliteli likit varlık kalemi Türkiye Cumhuriyeti Hazinesinin ihraç ettiği Türk Lirası ve Yabancı Para menkul kıymetlerdir.
- c) Bankanın önemli fon kaynakları, TCMB kaynaklı reeskont kredileri kapsamında sağlanan fonlar ile yurtdışı ve yurtiçi Bankalardan temin edilen kısa vadeli krediler, Dünya Bankası ve Avrupa Yatırım Bankası gibi uluslararası kuruluşlardan temin edilen orta-uzun vadeli borçlanmalar ve tahvil ihracı gibi sermaye piyasalarından temin edilen fonlardan oluşmaktadır.
- ç) Büyük çoğunlukla riskten korunma amaçlı olarak kullanılan türev ürünler içerisinde en önemli yer tutan kalemler kur ve faiz oranı riski kapsamında gerçekleştirilen swap işlemleridir.
- d) Banka fonlama kaynaklarını TCMB, yurtiçi ve yurtdışı ticari bankalar ile uluslararası kalkınma ve yatırım kuruluşları arasında dengeli olarak dağıtmaya özen göstermektedir. Banka kullandığı kredileri için ticari bankalardan teminat mektubu, aval gibi birinci kalite teminat alma prensibini uygulamaktadır. Yoğunlaşma riskini önlemek için teminatların banka bazında dağılımı yakından izlenmekte ve tek bir banka için hazine işlemleri hariç olmak üzere nakdi ve gayrinakdi toplam kredi riski tutarının %20'sine kadar risk üstlenilmesi politikası limit kontrolleri ile takip edilmektedir.

TÜRKİYE İHRACAT KREDİ BANKASI A.Ş.
31 ARALIK 2022 TARİHİ İTİBARIYLA KONSOLİDE OLMAYAN
FİNANSAL TABLOLARA İLİŞKİN AÇIKLAMA VE DİPNOTLAR
(Tutarlar aksi belirtilmedikçe “bin TL” olarak ifade edilmiştir.)

DÖRDÜNCÜ BÖLÜM (Devamı)

MALİ BÜNYEYE İLİŞKİN BİLGİLER (Devamı)

VI. Likidite riski yönetimine ve likidite karşılama oranına ilişkin açıklamalar (Devamı)

2. Likidite Karşılama Oranı (Devamı)

e. Likidite transferini engelleyici operasyonel ve yasal faktörleri de dikkate alarak bankanın kendisi, yabancı ülkedeki şubesi ve konsolide ettiği ortaklıkları bazında ihtiyaç duyulan fonlama ihtiyacı ile maruz kalınan likidite riski:

Yoktur.

f. Likidite karşılama oranı hesaplamasında yer alan ancak ikinci fıkradaki kamuya açıklama şablonunda yer almayan ve Banka'nın likidite profiliyle ilgili olduğu düşünülen diğer nakit girişi ve nakit çıkışı kalemlerine ilişkin bilgiler:

Yoktur.

TÜRKİYE İHRACAT KREDİ BANKASI A.Ş.
31 ARALIK 2022 TARİHİ İTİBARIYLA KONSOLİDE OLMAYAN
FİNANSAL TABLOLARA İLİŞKİN AÇIKLAMA VE DİPNOTLAR
(Tutarlar aksi belirtilmedikçe “bin TL” olarak ifade edilmiştir.)

DÖRDÜNCÜ BÖLÜM (Devamı)

MALİ BÜNYEYE İLİŞKİN BİLGİLER (Devamı)

VI. Likidite riski yönetimine ve likidite karşılama oranına ilişkin açıklamalar (Devamı)

3. Aktif ve pasif kalemlerin kalan vadelerine göre gösterimi

	Vadesiz	1 Aya Kadar	1-3 Ay	3-12 Ay	1-5 Yıl	5 Yıl ve Üzeri	Dağıtılamayan ⁽¹⁾	Toplam
Cari Dönem								
Varlıklar								
Nakit Değerler (Kasa, Efektif Deposu, Yoldaki Paralar, Satın Alınan Çekler) ve TCMB Bankalar	6.548.492	-	-	-	-	-	-	6.548.492
Gerçeğe Uygun Değer Farkı Kâr veya Zarara Yansıtılan Menkul Değerler	-	-	-	-	253.714	-	-	253.714
Para Piyasalarından Alacaklar	-	1.950.381	10.000	-	-	-	-	1.960.381
Gerçeğe Uygun Değer Farkı Diğer Kapsamlı Gelire Yansıtılan Finansal Varlıklar	219.590	-	-	626.774	690.904	788.118	-	2.325.386
Verilen Krediler	-	8.456.409	38.786.808	155.881.500	79.012.587	22.826.911	647.791	305.612.006
İtfa Edilmiş Maliyetiyle Ölçülen Finansal Varlıklar	-	165.850	10.720	1.065.975	9.146.581	1.721.542	-	12.110.668
Diğer Varlıklar	-	32.424	90.982	7.311.367	1.777.238	221.219	1.767.675	11.200.905
Toplam Varlıklar	8.099.464	12.527.705	41.669.655	164.885.616	90.881.024	25.557.790	2.415.466	346.036.720
Yükümlülükler								
Bankalar Mevduatı	-	-	-	-	-	-	-	-
Diğer Mevduat	-	-	-	-	-	-	-	-
Diğer Mali Kuruluşlardan Sağlanan Fonlar	-	7.341.553	34.329.045	162.885.571	43.646.625	10.816.096	-	259.018.890
Para Piyasalarına Borçlar	-	483.850	3.781.983	1.280.644	2.364.031	-	-	7.910.508
İhraç Edilen Menkul Değerler	-	-	-	9.119.194	32.602.947	-	-	41.722.141
Muhtelif Borçlar	-	-	-	-	-	-	2.990.804	2.990.804
Diğer Yükümlülükler ^(2,3,4)	-	41.880	102.748	468.059	3.656.053	2.916.186	27.209.451	34.394.377
Toplam Yükümlülükler	-	7.867.283	38.213.776	173.753.468	82.269.656	13.732.282	30.200.255	346.036.720
Likidite Açığı	8.099.464	4.660.422	3.455.879	(8.867.852)	8.611.368	11.825.508	(27.784.789)	-
Net Bilanço Dışı Pozisyonu	-	3.417	-	1.186.789	-	201.404	-	1.391.610
Türev Finansal Araçlardan Alacaklar	-	6.485.435	-	23.956.752	9.294.350	2.602.418	-	42.338.955
Türev Finansal Araçlardan Borçlar	-	6.482.018	-	22.769.963	9.294.350	2.401.014	-	40.947.345
Gayrinakdi Krediler	-	49.649	-	199.371	176.975	-	34.409.947	34.835.942
Önceki Dönem								
Toplam Aktifler	14.058.206	22.929.260	42.988.194	136.390.325	80.287.054	23.816.499	1.907.942	322.377.480
Toplam Yükümlülükler	-	17.688.942	46.690.955	157.607.381	64.229.901	13.717.034	22.443.267	322.377.480
Likidite Açığı	14.058.206	5.240.318	(3.702.761)	(21.217.056)	16.057.153	10.099.465	(20.535.325)	-
Net Bilanço Dışı Pozisyonu	-	42.504	31.631	360.625	59.386	37.757	-	531.903
Türev Finansal Araçlardan Alacaklar	-	2.619.142	4.615.275	6.593.250	20.785.376	1.846.110	-	36.459.153
Türev Finansal Araçlardan Borçlar	-	2.576.638	4.583.644	6.232.625	20.725.990	1.808.353	-	35.927.250
Gayrinakdi Krediler	-	-	65.933	48.701	-	-	25.952.374	26.067.008

(1) Bilanço oluşturulan aktif hesaplardan sabit kıymetler, ayniyat mevcudu, peşin ödenmiş giderler, muhtelif alacaklar, maddi duran varlıklar, maddi olmayan duran varlıklar ve diğer aktifler buraya kaydedilir.

(2) Bilanço oluşturulan pasif hesaplardan özkaynaklar, karşılıklar, muhtelif borçlar gibi bankacılık faaliyetinin sürdürülmesi için gereksinim duyulan, kısa zamanda nakde dönüşme şansı bulunmayan diğer pasif nitelikli hesaplar buraya kaydedilir.

(3) Diğer yükümlülükler satırı dağıtılamayan sütununda yer alan 27.209.451 TL içerisinde ana kalemler olarak, 23.750.636 TL tutarındaki özkaynak, 1.104.308 TL tutarındaki kazanılmamış gelirler, 1.115.588 TL tutarındaki karşılıklar yer almaktadır.

(4) Diğer yükümlülükler satırı 5 yıl ve üzeri sütununda yer alan 2.916.186 TL içerisinde 2.901.759 TL sermaye benzeri borçlanma araçları yer almaktadır.

TÜRKİYE İHRACAT KREDİ BANKASI A.Ş.
31 ARALIK 2022 TARİHİ İTİBARIYLA KONSOLİDE OLMAYAN
FİNANSAL TABLOLARA İLİŞKİN AÇIKLAMA VE DİPNOTLAR
(Tutarlar aksi belirtilmedikçe “bin TL” olarak ifade edilmiştir.)

DÖRDÜNCÜ BÖLÜM (Devamı)

MALİ BÜNYEYE İLİŞKİN BİLGİLER (Devamı)

VI. Likidite riski yönetimine ve likidite karşılama oranına ilişkin açıklamalar (Devamı)

4. Pasif kalemlerin indirgenmemiş nakit akımları ve kalan vadelerine göre gösterimi

Cari Dönem	Defter Değeri	Vadesiz 1 Aya Kadar	1-3 Ay	3-12 Ay	1-5 Yıl	5 Yıl ve Üzeri	Dağıtılamayan	Toplam
Yükümlülükler								
Bankalar mevduatı	-	-	-	-	-	-	-	-
Diğer mevduat	-	-	-	-	-	-	-	-
Diğer mali kuruluşlardan sağlanan fonlar	259.018.890	5.858.074	29.699.969	125.732.824	90.706.647	17.640.706	-	269.638.220
Para piyasalarına borçlar	7.910.508	6.269	3.719.639	1.408.668	2.896.307	-	-	8.030.883
İhraç edilen menkul değerler	41.722.141	784.211	-	11.147.411	35.603.170	-	-	47.534.792
Muhtelif borçlar	2.990.804	-	-	-	-	-	2.990.804	2.990.804
Diğer yükümlülükler	10.160.694	36.106	183.245	330.625	5.177.722	3.264.787	3.458.815	12.451.300
Toplam yükümlülükler	321.803.037	6.684.660	33.602.853	138.619.528	134.383.846	20.905.493	6.449.619	340.645.999

Önceki Dönem	Defter Değeri	Vadesiz 1 Aya Kadar	1-3 Ay	3-12 Ay	1-5 Yıl	5 Yıl ve Üzeri	Dağıtılamayan	Toplam
Yükümlülükler								
Bankalar mevduatı	-	-	-	-	-	-	-	-
Diğer mevduat	-	-	-	-	-	-	-	-
Diğer mali kuruluşlardan sağlanan fonlar	250.365.374	16.700.469	44.345.225	147.530.418	30.120.295	12.445.156	-	251.141.563
Para piyasalarına borçlar	6.517.681	3.124	2.395.178	1.780.645	2.353.042	-	-	6.531.989
İhraç edilen menkul değerler	37.284.304	565.800	140.107	8.047.887	33.720.355	-	-	42.474.149
Muhtelif borçlar	2.964.017	-	-	-	-	-	2.964.017	2.964.017
Diğer yükümlülükler	10.578.812	12.995	184.990	289.519	4.256.802	3.627.815	4.928.937	13.301.058
Toplam yükümlülükler	307.710.188	17.282.388	47.065.500	157.648.469	70.450.494	16.072.971	7.892.954	316.412.776

TÜRKİYE İHRACAT KREDİ BANKASI A.Ş.
31 ARALIK 2022 TARİHİ İTİBARIYLA KONSOLİDE OLMAYAN
FİNANSAL TABLOLARA İLİŞKİN AÇIKLAMA VE DİPNOTLAR
(Tutarlar aksi belirtilmedikçe “bin TL” olarak ifade edilmiştir.)

DÖRDÜNCÜ BÖLÜM (Devamı)

MALİ BÜNYEYE İLİŞKİN BİLGİLER (Devamı)

VI. Likidite riski yönetimine ve likidite karşılama oranına ilişkin açıklamalar (Devamı)

5. Banka'nın türev işlemlerinden kaynaklanan indirgenmemiş nakit giriş ve çıkışları

Cari Dönem	1 aya kadar	1-3 ay	3-12 Ay	1-5 Yıl	5 Yıl ve Üzeri	Toplam
Alım satım amaçlı türev finansal varlıklar						
Döviz kuru türevleri:						
- Çıkış	6.482.018	-	-	-	-	6.482.018
- Giriş	6.485.435	-	-	-	-	6.485.435
Faiz oranı türevleri:						
- Çıkış	-	-	-	-	-	-
- Giriş	-	-	-	-	-	-
Riskten korunma amaçlı varlıklar						
Döviz kuru türevleri:						
- Çıkış	245.972	184.733	2.425.127	18.437.401	244.418	21.537.651
- Giriş	383.392	202.899	2.770.306	19.901.567	266.167	23.524.331
Faiz oranı türevleri:						
- Çıkış	152.714	-	10.325.566	6.611.602	-	17.089.882
- Giriş	160.329	-	9.954.251	6.538.584	-	16.653.164
Toplam nakit çıkışı	6.880.704	184.733	12.750.693	25.049.003	244.418	45.109.551
Toplam nakit girişi	7.029.156	202.899	12.724.557	26.440.151	266.167	46.662.930

Önceki Dönem	1 aya kadar	1-3 ay	3-12 Ay	1-5 Yıl	5 Yıl ve Üzeri	Toplam
Alım satım amaçlı türev finansal varlıklar						
Döviz kuru türevleri:						
- Çıkış	2.583.080	-	-	-	-	2.583.080
- Giriş	2.623.792	-	-	-	-	2.623.792
Faiz oranı türevleri:						
- Çıkış	-	-	-	-	-	-
- Giriş	-	-	-	-	-	-
Riskten korunma amaçlı varlıklar						
Döviz kuru türevleri:						
- Çıkış	146.241	4.815.577	7.668.510	21.364.427	547.997	34.542.752
- Giriş	271.972	4.930.761	8.696.533	22.932.092	569.361	37.400.719
Faiz oranı türevleri:						
- Çıkış	-	-	274.458	6.925.478	-	7.199.936
- Giriş	-	-	354.388	6.947.638	-	7.302.026
Toplam nakit çıkışı	2.729.321	4.815.577	7.942.968	28.289.905	547.997	44.325.768
Toplam nakit girişi	2.895.764	4.930.761	9.050.921	29.879.730	569.361	47.326.537

TÜRKİYE İHRACAT KREDİ BANKASI A.Ş.
31 ARALIK 2022 TARİHİ İTİBARIYLA KONSOLİDE OLMAYAN
FİNANSAL TABLOLARA İLİŞKİN AÇIKLAMA VE DİPNOTLAR
(Tutarlar aksi belirtilmedikçe “bin TL” olarak ifade edilmiştir.)

DÖRDÜNCÜ BÖLÜM (Devamı)

MALİ BÜNYEYE İLİŞKİN BİLGİLER (Devamı)

VII. Kaldıraç oranına ilişkin açıklamalar

a) Cari Dönem ve Önceki Dönem Kaldıraç Oranı Arasında Farka Sebep Olan Hususlar Hakkında Bilgi

Banka'nın “Bankaların Kaldıraç Düzeyinin Ölçülmesine ve Değerlendirilmesine İlişkin Yönetmelik” gereği hesaplanmış olduğu konsolide olmayan kaldıraç oranı %6,50 olarak gerçekleşmiştir. (31.12.2021: %4,79). Yönetmeliğe göre asgari kaldıraç oranını %3'tür. Kaldıraç oranındaki değişim ağırlıklı olarak kur kaynaklı toplam risk tutarındaki artıştan kaynaklanmaktadır.

b) TMS uyarınca düzenlenen konsolide finansal tablolarda yer alan toplam varlık tutarı ile toplam risk tutarının karşılaştırması tablosu

Bankamız solo bazda finansal rapor düzenlemekte olup herhangi bir ortaklığı olmadığı için konsolide finansal raporlama yapılmamaktadır.

c) Kaldıraç oranı kamuya açıklama şablonu

	Cari Dönem (*)	Önceki Dönem (*)
Bilanço içi varlıklar		
Bilanço içi varlıklar (türev finansal araçlar ile kredi türevleri hariç, teminatlar dahil)	342.006.026	301.006.214
Ana sermayeden indirilen varlıklar	(62.831)	(21.694)
Bilanço içi varlıklara ilişkin toplam risk tutarı	341.943.195	300.984.520
Türev finansal araçlar ile kredi türevleri		
Türev finansal araçlar ile kredi türevlerinin yenileme maliyeti	65.920	3.001
Türev finansal araçlar ile kredi türevlerinin potansiyel kredi risk tutarı	428.606	675.710
Türev finansal araçlar ile kredi türevlerine ilişkin toplam risk tutarı	494.526	678.711
Menkul kıymet veya emtia teminatlı finansman işlemleri		
Menkul kıymet veya emtia teminatlı finansman işlemlerinin risk tutarı (bilanço içi hariç)	3.511.491	2.329.877
Aracılık edilen işlemlerden kaynaklanan risk tutarı	-	-
Menkul kıymet veya emtia teminatlı finansman işlemlerine ilişkin toplam risk tutarı	3.511.491	2.329.877
Bilanço dışı işlemler		
Bilanço dışı işlemlerin brüt nominal tutarı	224.491.092	137.729.104
(Krediye dönüştürme oranları ile çarpımdan kaynaklanan düzeltme tutarı)	(169.725.994)	(103.592.333)
Bilanço dışı işlemlere ilişkin toplam risk tutarı	54.765.098	34.136.771
Sermaye ve toplam risk		
Ana sermaye	26.029.106	16.201.432
Toplam risk tutarı	400.714.310	338.129.879
Kaldıraç oranı		
Kaldıraç oranı	%6,50	%4,79

(*) Kaldıraç oranı bildirim tablosunda yer alan tutarların üç aylık ortalaması alınmıştır.

TÜRKİYE İHRACAT KREDİ BANKASI A.Ş.
31 ARALIK 2022 TARİHİ İTİBARIYLA KONSOLİDE OLMAYAN
FİNANSAL TABLOLARA İLİŞKİN AÇIKLAMA VE DİPNOTLAR
(Tutarlar aksi belirtilmedikçe “bin TL” olarak ifade edilmiştir.)

DÖRDÜNCÜ BÖLÜM (Devamı)

MALİ BÜNYEYE İLİŞKİN BİLGİLER (Devamı)

VIII. Finansal varlık ve borçların gerçeğe uygun değeri ile gösterilmesi

	Defter Değeri		Gerçeğe Uygun Değer	
	Cari Dönem	Önceki Dönem	Cari Dönem	Önceki Dönem
Finansal Varlıklar				
Para Piyasalarından Alacaklar	1.960.381	2.329.447	1.960.381	2.329.447
Bankalar	6.025.168	5.851.411	6.025.168	5.851.411
Gerçeğe Uygun Değer Farkı Diğer Kapsamlı Gelire Yansıtılan Finansal Varlıklar	219.590	117.530	219.590	117.530
İtfa Edilmiş Maliyetinden Ölçülen Finansal Varlıklar	12.110.668	9.957.445	15.923.751	8.584.989
Verilen Krediler	305.612.006	288.125.056	354.004.977	301.216.417
Finansal Borçlar				
Bankalar Mevduatı	-	-	-	-
Diğer Mevduat	-	-	-	-
Diğer Mali Kuruluşlardan Sağlanan Fonlar	259.018.890	250.365.374	292.328.802	261.060.111
İhraç Edilen Menkul Değerler ⁽¹⁾	41.722.141	37.284.304	40.415.459	35.940.234
Muhtelif Borçlar	2.990.804	2.964.017	2.990.804	2.964.017

⁽¹⁾ Piyasalarda işlem gören menkul değerler dikkate alınmıştır.

İtfa edilmiş maliyetinden ölçülen finansal varlıkların, gösterim amaçlı gerçeğe uygun değerleri Seviye 1 olarak belirlenmiştir.

Verilen krediler ve diğer mali kuruluşlardan sağlanan fonların gösterim amaçlı gerçeğe uygun değerleri Seviye 2 olarak belirlenmiştir.

Gerçeğe uygun değer ölçümünün sınıflandırılması

Aşağıdaki tabloda gerçeğe uygun değer ile değerlendirilen finansal araçların, değerlendirme yöntemleri verilmiştir. Seviyelere göre değerlendirme yöntemleri şu şekilde tanımlanmıştır:

Seviye 1: Özdeş varlıklar ya da borçlar için aktif piyasalardaki kayıtlı (düzeltilmemiş) fiyatlar;

Seviye 2: Seviye 1’de yer alan kayıtlı fiyatlar dışında kalan ve varlıklar ya da borçlar açısından doğrudan (fiyatlar aracılığıyla) ya da dolaylı olarak (fiyatlardan türetilmek suretiyle) gözlemlenebilir nitelikteki veriler;

Seviye 3: Varlık ya da borçlara ilişkin olarak gözlemlenebilir piyasa verilerine dayanmayan veriler (gözlemlenebilir nitelikte olmayan veriler).

Cari Dönem	Seviye 1	Seviye 2	Seviye 3	Toplam
Finansal varlıklar				
Gerçeğe uygun değer farkı kâr/zarara yansıtılan finansal varlıklar	253.714	-	-	253.714
Gerçeğe uygun değer farkı diğer kapsamlı gelire yansıtılan finansal varlıklar ⁽¹⁾	2.105.796	-	-	2.105.796
Gerçeğe uygun değer farkı kâr/zarara yansıtılan türev finansal varlıklar	-	7.287	-	7.287
Riskten korunma amaçlı türev finansal varlıklar	-	1.425.602	-	1.425.602
Finansal yükümlülükler				
Gerçeğe uygun değer farkı kâr/zarara yansıtılan türev finansal borçlar	-	5.774	-	5.774
Riskten korunma amaçlı türev finansal borçlar	-	477.273	-	477.273

⁽¹⁾ Gerçeğe uygun değer farkı diğer kapsamlı gelire yansıtılan finansal varlıklar içerisinde izlenen, borsalarda işlem gören finansal varlıkların bakiyesini ifade etmektedir.

TÜRKİYE İHRACAT KREDİ BANKASI A.Ş.
31 ARALIK 2022 TARİHİ İTİBARIYLA KONSOLİDE OLMAYAN
FİNANSAL TABLOLARA İLİŞKİN AÇIKLAMA VE DİPNOTLAR
(Tutarlar aksi belirtilmedikçe “bin TL” olarak ifade edilmiştir.)

DÖRDÜNCÜ BÖLÜM (Devamı)

MALİ BÜNYEYE İLİŞKİN BİLGİLER (Devamı)

VIII. Finansal varlık ve borçların gerçeğe uygun değeri ile gösterilmesi(Devamı)

Gerçeğe uygun değer ölçümünün sınıflandırılması(Devamı)

Önceki Dönem	Seviye 1	Seviye 2	Seviye 3	Toplam
Finansal varlıklar				
Gerçeğe uygun değer farkı kâr/zarara yansıtılan finansal varlıklar	178.275	-	-	178.275
Gerçeğe uygun değer farkı diğer kapsamlı gelire yansıtılan finansal varlıklar ⁽¹⁾	1.273.937	-	-	1.273.937
Gerçeğe uygun değer farkı kâr/zarara yansıtılan türev finansal varlıklar	-	40.982	-	40.982
Riskten korunma amaçlı türev finansal varlıklar	-	1.498.107	-	1.498.107
Finansal yükümlülükler				
Alım satım amaçlı türev finansal borçlar	-	638	-	638
Riskten korunma amaçlı türev finansal borçlar	-	116.339	-	116.339

⁽¹⁾ Gerçeğe uygun değer farkı diğer kapsamlı gelire yansıtılan finansal varlıklar içerisinde izlenen, borsalarda işlem gören finansal varlıkların bakiyesini ifade etmektedir.

IX. Başkaları nam ve hesabına yapılan işlemler, inanca dayalı işlemlere ilişkin açıklamalar

Banka tarafından başkalarının nam ve hesabına yapılan işlem ile inanca dayalı işlem sözleşmeleri kapsamında işlem yapılmamaktadır.

X. Risk Yönetimine İlişkin Açıklamalar

1. Banka'nın risk yönetimi yaklaşımı

Türk Eximbank, Türkiye'nin resmi İhracat Destek Kuruluşu olarak ihracat sektörüne kredi, garanti ve sigorta programları ile destek sağlamaktadır. Banka esasen kâr amaçlı faaliyette bulunmamakla birlikte, 'ihracat sektörüne finansal destek sağlamak' şeklinde ifade edilen yasal işlevlerini yerine getirirken üstlenmesi gereken risk düzeyini, mali gücünün zayıflamasına sebep olmayacak bir yaklaşımla sürdürür ve tüm faaliyetlerinde genel olarak kabul gören bankacılık ve yatırım ilkelerine uyar.

Türk Eximbank, ihracatçıları, ihracata yönelik üretim yapan imalatçıları ve yurt dışında faaliyet gösteren müteahhitleri, girişimcileri ve döviz kazandırıcı hizmet sunan firmaları kısa, orta ve uzun vadeli nakdi/gayri nakdi kredi, sigorta ve garanti programları ile desteklemektedir. Banka kullandığı kredileri için ticari bankalardan teminat mektubu, aval ile KGF ve IGE garantisi gibi birinci kalite teminat alma prensibini uygulamaktadır. Türk Eximbank tarafından, bankalar aracılığıyla kullanılan krediler ile firmalara doğrudan kullanılan kredilerin teminatını teşkil etmek üzere bankalar tarafından düzenlenen teminat mektupları ve avaller ile nakdi, gayri nakdi kredi ve hazine işlem limitleri, yurt içi bankaların finansal analiz ve risk değerlendirme çalışmaları çerçevesinde belirlenmekte ve izlenmektedir. Banka Yönetim Kurulu tarafından Banka'nın, risk kapasitesi göz önünde bulundurularak faaliyetleri en optimum seviyede gerçekleştirmek amacıyla bütçe süreci ile entegre bir risk iştahı çerçevesi oluşturulmuş ve bu sayede doğru risk pozisyonu alınması sağlanmıştır.

Türk Eximbank'ın, gerek kısa gerekse orta ve uzun vadeli kredi programları, Yönetim Kurulu'nun onayladığı finansal koşullarla (vade, faiz, teminat vb.) ve çerçeve uygulama esaslarına bağlı kalınarak uygulanmaktadır. Kredi fiyatlamasında kaynak maliyeti, işlemin vadesi, teminat yapısı, piyasalarda faiz oranlarındaki değişim göz önüne alınarak Aktif-Pasif Komitesi tarafından belirlenmekte ve Banka'nın ihracatçılara mevcut piyasalar ve riskli/yeni ülkelerde rekabet gücü kazandıracak maliyetlerle finansman imkânı sağlama misyonu gözetilmektedir.

Sigorta programları kapsamında oluşan ticari ve politik riskler her yıl yenilenen anlaşmalar ile reasürör firmalara devredilmektedir. Genel ilke olarak, bahse konu risklerin belli bir oranı Türk Eximbank üzerinde tutulur. 2022 yılı itibarıyla söz konusu oran %40'tır.

İhracat kredi sigortası faaliyetleri çerçevesinde, prim oranları, alıcının yerleşik olduğu ülkenin risk grubu, sevkiyatın ödeme şekli ve vadesi, alıcının türü (kamu ya da özel) ve alıcının risk grubu göz önüne alınarak tespit edilmektedir. Ülkenin, alıcının veya ödeme şeklinin riskliliği arttıkça ya da sevkiyatın vadesi uzadıkça, prim oranları yükselmektedir. Prim oranlarının belirlenmesine esas teşkil eden fiyatlandırma stratejisi; piyasa koşulları, ihracat kredi sigortası hizmetinin uluslararası ölçekteki fiyatları ve geçmiş yıllarda tecrübe edilen zarar büyüklüklerine göre oluşturulmaktadır.

TÜRKİYE İHRACAT KREDİ BANKASI A.Ş.
31 ARALIK 2022 TARİHİ İTİBARIYLA KONSOLİDE OLMAYAN
FİNANSAL TABLOLARA İLİŞKİN AÇIKLAMA VE DİPNOTLAR
(Tutarlar aksi belirtilmedikçe “bin TL” olarak ifade edilmiştir.)

DÖRDÜNCÜ BÖLÜM (Devamı)

MALİ BÜNYEYE İLİŞKİN BİLGİLER (Devamı)

X. Risk Yönetimine İlişkin Açıklamalar (Devamı)

Risk iştahı ve göstergelerini içeren genel risk politikası; Yönetim Kurulu tarafından belirlenmektedir. Kurum genelinde ortak bir risk kültürü oluşturulmasına hizmet eden risk yönetimi süreci; risklerin uluslararası düzenlemelerle uyumlu bir şekilde tanımlandığı ve bu çerçevede ölçüm, analiz, izleme ve raporlama faaliyetlerinin eşgüdüm içerisinde yerine getirildiği bir yapıdadır. Risk yönetimi faaliyetleri, Denetim Komitesi sorumluluğunda yapılandırılmıştır.

Banka'nın tüm çalışanlarının, faaliyetlere ilişkin olarak maruz kalılabilecek riskler nedeniyle Banka'nın zarara uğrama olasılığının giderilmesine ya da azaltılmasına yönelik kontroller geliştirilmesini amaçlayan bir sorumluluk anlayışı içinde görevlerini yerine getirmeleri esastır. Risk Yönetimi Başkanlığı, bu kapsamda ihtiyaç duyulan sistemleri geliştirerek söz konusu faaliyetleri yürütmekte, risklerin politika ve standartlar ile Banka limitlerine uygunluğunu izlemekte, ilgili yasal mevzuat ve Basel kriterlerine uyum gözetilmektedir. Raporlamalara konu risk ölçümleri, yasal raporlamalar için kullanılan standart yaklaşımların yanı sıra, içsel modeller vasıtasıyla gelişmiş yaklaşımlarla da gerçekleştirilmekte, ayrıca uygulanan stres testleri ve senaryo analizleriyle desteklenmektedir.

Gerek firma ve banka bazında limit kontrolleri, gerekse söz konusu krediler için alınan nakdi ve gayrinakdi teminatlar ile mali analiz / tahsis süreci için temin edilen hesap durum belgeleri ve eki olan kâr zarar cetvelleri, örneklem seçilen dosyalar üzerinden Teftiş Kurulu Başkanlığı ve İç Kontrol Başkanlığı tarafından denetlenmektedir. Kredi ve diğer alacakların kredi değerlilikleri Kredi İzleme birimi tarafından takip edilmektedir. Firma ve bankaların risk ve limitleri günlük ve haftalık olarak sorumlu birimlerce izlenmekte ve anlık olarak iptal edilebilmektedir. Yurt içi ve Yurt dışı banka limitleri gereksiz tahsis edilen limit tutarlarının sadeleştirmeye gidilerek Basel III Kuralları ile tam uyumlu hale getirilmesini esas alan bir Banka metodolojisi kullanılarak hesaplanmaktadır. Ülkelerin kredi değerliliği açısından, OECD ülke risk gruplamaları, Berne Union üyesi kurumların raporlamaları, bağımsız kredi derecelendirme kuruluşlarının raporları, Banka bünyesinde hazırlanan ülke raporları ve riski alınan bankaların mali tabloları düzenli olarak izlenmektedir.

Risk yönetimi düzenlemeleri çerçevesinde örgütlenen ve kurum genelinde ortak bir risk kültürü oluşturulmasına hizmet eden risk yönetimi süreci; “iyi kurumsal yönetimi” ön plana alan, riski üstlenen icracı birimler ile dâhili denetim ve gözetim birimlerinin birbirinden bağımsızlığının tesis edildiği, riskin uluslararası düzenlemelerle uyumlu bir şekilde tanımlandığı ve bu çerçevede ölçüm, analiz, izleme, raporlama, denetleme faaliyetlerinin yerine getirildiği bir yapıdadır. İç sistemler bünyesindeki birimler operasyonel risklerin, risk sahibi olan kadrolarca yönetilmesinin sağlanması için gerekli kurumsal kültürün yaygınlaştırılması ve benimsenmesi noktasında koordinasyon görevi üstlenmektedir. Risk eşiklerinin aşılmasında izlenecek prosedürlere ve risk tanımlarına risk politikalarında yer verilmektedir.

Banka, risk kültürünün tüm Banka'da yerleştirilmesini önemli bir unsur olarak ele almakta, faaliyetlerin yürütülmesinde risk yönetiminin öneminin anlaşılması ve tüm personelin karar alma ve aksiyon süreçlerinde risk farkındalığının ve hassasiyetinin sağlanmasını hedeflemektedir.

Risk kültürünün yaygınlaştırılmasında, çalışanlara verilen eğitimler, Yönetim Kurulu, Üst Düzey Yönetim ve komitelere yapılan risk raporlamaları, Banka'nın oluşturduğu risk iştahı çerçevesi ve İSEDES önemli bir katkı sağlamaktadır.

Sermaye yeterliliği standart oranı, özkaynakların nakdi ve gayrinakdi kredilerin ilgili mevzuattaki risk ağırlık oranlarıyla çarpılması ile hesaplanan risk ağırlıklı varlık tutarına bölünmesiyle elde edilir. Kredi ve piyasa riski için standart yöntem, operasyonel risk için ise temel gösterge yaklaşımına göre hesaplama yapılır. Karşı Taraf Kredi Riski Basel 3 Standart Yönteme göre ölçülmektedir. Likidite metriklerinden Likidite Karşılama Oranı hesaplanırken Likidite Eylem Planı kapsamında hazırlanan aksiyon planları da Bankanın orta-uzun vadeli likidite dengesinin takibi için dikkate alınmaktadır. Ayrıca Risk Yönetimi tarafından tüm ürün segmentlerinden kaynaklanan nakit girişi ve çıkışları dikkate alınarak günlük likidite takibi yapılmaktadır.

“Bankacılık Hesaplarından Kaynaklanan Faiz Oranı Riskinin Standart Şok Yöntemiyle Ölçülmesine ve Değerlendirilmesine İlişkin Yönetmelik” çerçevesinde faiz oranı şoklarının (TL için +5 ve -4, yabancı paralar için +2 ve -2) banka bilançosu üzerindeki etkisini ölçmeye yönelik stres testi niteliğindeki rapor aylık olarak BDDK'ya gönderilmektedir. Yönetmeliğe göre, faiz şoklarının banka bilançosunda yaratacağı net bugünkü değer değişimlerinin ilgili aydaki özkaynaklara oranının %20'yi geçmemesi gerekmektedir. İlgili oran, Banka'nın güçlü özkaynak yapısı ile varlık ve yükümlülük uyumunun yüksek olması nedeniyle yasal sınırın oldukça altındadır.

TÜRKİYE İHRACAT KREDİ BANKASI A.Ş.
31 ARALIK 2022 TARİHİ İTİBARIYLA KONSOLİDE OLMAYAN
FİNANSAL TABLOLARA İLİŞKİN AÇIKLAMA VE DİPNOTLAR
(Tutarlar aksi belirtilmedikçe “bin TL” olarak ifade edilmiştir.)

DÖRDÜNCÜ BÖLÜM (Devamı)

MALİ BÜNYEYE İLİŞKİN BİLGİLER (Devamı)

X. Risk Yönetimine İlişkin Açıklamalar (Devamı)

Risk Değerlendirme ve Problemlı Krediler Raporları ile bankanın riski bütünleşık olarak üst yönetime düzenli olarak bildirilmektedir. Bunun yanında hazine işlemleri nedeniyle oluşan riskler ve doğrudan ve dolaylı olarak ticari bankalar üzerindeki toplam riskler ilgili birimler tarafından günlük olarak izlenmekte ve yönetime raporlanmaktadır. “Bankaların Destek Hizmeti Almalarına İlişkin Yönetmelik” kapsamında Banka’nın aldığı/ alacağı destek hizmeti kapsamına giren hizmetlere ilişkin genel politika ve prensipleri belirleyen ve yılda en az bir kez Denetim Komitesi aracılığıyla Yönetim Kurulu’na sunulan Risk Analiz Raporu hazırlanmaktadır.

Her ay düzenlenen Aktif Pasif Komitesi’ne Risk Yönetimi Başkanlığı olarak aktif katılım sağlanmakta ve Üst Yönetim’e risk yönetimine ilişkin güncel durum hakkında bilgi verilmektedir.

COVID-19’a bağı gelişmelerin Banka risk profili ve risk iştahı çerçevesi üzerindeki etkileri Banka’nın risk ölçüm, raporlama ve yönetimi süreçleri dahilinde yakından takip edilmektedir. Ayrıca 5411 sayılı Bankacılık Kanununun 93 üncü maddesine dayanılarak, finansal istikrarın güçlendirilmesine ve kaynakların daha verimli kullanılarak kredi sisteminin etkin bir şekilde çalışmasına yönelik atılan koordineli makro ihtiyati adımlar kapsamında BDDK tarafından yayınlanan (Risk Merkezi bildirimleri, türev işlemler vb.) çeşitli düzenlemelere ilişkin sermaye yeterliliği rasyosu hesaplamalarının gerçekleştirilerek yasal raporlara yansıtılmaktadır.

Stres testleri, Bankaların İç Sistemleri ve İçsel Sermaye Yeterliliği Değerlendirme Süreci Hakkında Yönetmelik metni ve BDDK iyi uygulama rehberleri çerçevesinde yılsonları itibarıyla yapıpı takip eden yılın Mart ayı sonuna kadar BDDK’ya gönderilmektedir. Banka’da stres testi sonuçları üst yönetime de bildirilmekte ve banka içi kararlarda göz önünde bulundurulmaktadır. İSEDES kapsamında, yasal sermaye yükümlülüğü hesaplamasında da yer alan kredi riski, piyasa riski ve operasyonel riskin yanı sıra, bankacılık hesaplarından kaynaklanan faiz oranı riski, verim eğrisi riski, yeniden yatırım riski, geri ödenme riski, opsiyonelite riski, durasyon-konveksite, riske maruz değer analizleri, kredi riski kapsamında ülke ve teminat kabul edilen banka bazında yoğunlaşma riskleri ve likidite riski değerlendirmelere katılmaktadır. Son dönemde çevresel ve sosyal riskler ile iklim bağlantılı riskler yakından takip edilmektedir.

Kredilerini Türkiye’deki ticari bankaların garantisi (teminat mektubu, aval vb.) ile veren Banka esas itibarı ile firmalardan kaynaklanabilecek riske maruz kalmamaktadır. Diğer yandan bankacılık sektöründe yaşanabilecek bir sistemik risk yakından takip edilmekte, banka bazında yoğunlaşmanın önlenmesi amacı ile kontroller kullanılmaktadır. Kredi politikaları, aktif kalitesini iyileştirmeyi, etkin risk yönetimini desteklemeyi ve yasal uygulamalara uyum göstermeyi temel almaktadır.

TÜRKİYE İHRACAT KREDİ BANKASI A.Ş.
31 ARALIK 2022 TARİHİ İTİBARIYLA KONSOLİDE OLMAYAN
FİNANSAL TABLOLARA İLİŞKİN AÇIKLAMA VE DİPNOTLAR
(Tutarlar aksi belirtilmedikçe “bin TL” olarak ifade edilmiştir.)

DÖRDÜNCÜ BÖLÜM (Devamı)

MALİ BÜNYEYE İLİŞKİN BİLGİLER (Devamı)

X. Risk Yönetimine İlişkin Açıklamalar (Devamı)

2. Risk ağırlıklı tutarlara genel bakış

		Risk ağırlıklı tutarlar		Asgari sermaye yükümlülüğü
		Cari Dönem	Önceki Dönem	Cari Dönem
1	Kredi riski (karşı taraf kredi riski hariç)	135.670.039	106.408.634	10.853.603
2	Standart yaklaşım	135.670.039	106.408.634	10.853.603
3	İçsel derecelendirmeye dayalı yaklaşım		-	
4	Karşı taraf kredi riski	1.944.345	2.100.913	155.548
5	Karşı taraf kredi riski için standart yaklaşım	1.944.345	2.100.913	155.548
6	İçsel model yöntemi		-	
7	Basit risk ağırlığı yaklaşımı veya içsel modeller yaklaşımında bankacılık hesabındaki hisse senedi pozisyonları		-	
8	KYK'ya yapılan yatırımlar-içerik yöntemi		-	
9	KYK'ya yapılan yatırımlar-izahname yöntemi		-	
10	KYK'ya yapılan yatırımlar-%1250 risk ağırlığı yöntemi		-	
11	Takas riski		-	
12	Bankacılık hesaplarındaki menkul kıymetleştirme pozisyonları		-	
13	İDD derecelendirmeye dayalı yaklaşım		-	
14	İDD denetim otoritesi formülü yaklaşımı		-	
15	Standart basitleştirilmiş denetim otoritesi formülü yaklaşımı		-	
16	Piyasa riski	1.189.180	334.850	95.134
17	Standart yaklaşım	1.189.180	334.850	95.134
18	İçsel model yaklaşımları		-	
19	Operasyonel risk	5.144.913	3.392.163	411.593
20	Temel gösterge yaklaşımı	5.144.913	3.392.163	411.593
21	Standart yaklaşım		-	
22	İleri ölçüm yaklaşımı		-	
23	Özkaynaklardan indirim eşiklerinin altındaki tutarlar (%250 risk ağırlığına tabi)		-	
24	En düşük değer ayarlamaları		-	
25	Toplam (1+4+7+8+9+10+11+12+16+19+23+24)	143.948.477	112.236.560	11.515.878

TÜRKİYE İHRACAT KREDİ BANKASI A.Ş.
31 ARALIK 2022 TARİHİ İTİBARIYLA KONSOLİDE OLMAYAN
FİNANSAL TABLOLARA İLİŞKİN AÇIKLAMA VE DİPNOTLAR
(Tutarlar aksi belirtilmedikçe “bin TL” olarak ifade edilmiştir.)

DÖRDÜNCÜ BÖLÜM (Devamı)

MALİ BÜNYEYE İLİŞKİN BİLGİLER (Devamı)

X. Risk Yönetimine İlişkin Açıklamalar (Devamı)

3. Finansal tablolar ve risk tutarları bağlantıları

Muhasebesel konsolidasyon ve yasal konsolidasyon kapsamı arasındaki farklar ve eşleştirme

	Finansal tablolarda raporlanan TMS uyarınca değerlendirilmiş tutar	Kredi riskine tabi	Kalemlerin TMS uyarınca değerlendirilmiş tutarı			
			Karşı taraf kredi riskine tabi	Menkul kıymetleştirme pozisyonları	Piyasa riskine tabi	Sermaye yükümlülüğüne tabi olmayan veya sermayeden indirilen
Varlıklar						
Nakit değerler ve merkez bankası	6.548.492	6.548.492	-	-	-	-
Bankalar	6.024.835	6.025.168	-	-	-	(333)
Para piyasalarından alacaklar	1.960.381	1.960.381	-	-	-	-
Gerçeğe uygun değer farkı kâr/zarara yansıtılan finansal varlıklar	253.714	-	-	-	253.714	-
Gerçeğe Uygun Değer Farkı Diğer Kapsamlı Gelire Yansıtılan Finansal Varlıklar	2.325.386	2.662.519	-	-	-	-
Türev finansal varlıklar	1.432.889	-	1.432.889	-	-	-
Krediler	304.838.890	304.964.215	-	-	-	(125.325)
Kiralama işlemlerinden alacaklar	-	-	-	-	-	-
Factoring alacakları	-	-	-	-	-	-
İtfa Edilmiş Maliyeti ile Ölçülen Finansal Varlıklar	12.110.668	12.110.668	-	-	-	-
Satış amaçlı elde tutulan ve durdurulan faaliyetlere ilişkin duran varlıklar (net)	-	-	-	-	-	-
İştirakler (net)	169.198	169.198	-	-	-	-
Bağlı ortaklıklar (net)	-	-	-	-	-	-
Birlikte kontrol edilen ortaklıklar (iş ortaklıkları) (net)	-	-	-	-	-	-
Maddi duran varlıklar (net)	32.751	32.131	-	-	-	620
Maddi olmayan duran varlıklar (net)	51.087	-	-	-	-	51.087
Yatırım amaçlı gayrimenkuller (net)	1.906	1.905	-	-	-	-
Cari Vergi varlığı	-	-	-	-	-	-
Ertelenmiş Vergi Varlığı	-	-	-	-	-	-
Diğer aktifler	10.286.523	10.310.849	-	-	-	(24.326)
Toplam varlıklar	346.036.720	344.785.526	1.432.889	-	253.714	(98.277)
Yükümlülükler						
Mevduat	-	-	-	-	-	-
Alınan krediler	259.018.890	-	-	-	-	259.018.890
Para piyasalarına borçlar	7.910.508	-	7.910.508	-	-	-
İhraç edilen menkul kıymetler(net)	41.722.141	-	-	-	-	41.722.141
Fonlar	944.914	-	-	-	-	944.914
Gerçeğe Uygun Değer Farkı Kâr Zarara Yansıtılan Finansal yükümlülükler	-	-	-	-	-	-
Türev finansal yükümlülükler	483.047	-	483.047	-	-	-
Factoring yükümlülükleri	-	-	-	-	-	-
Kiralama işlemlerinden borçlar	11.996	-	-	-	-	11.996
Karşılıklar	1.115.588	-	-	-	-	1.115.588
Cari vergi borcu	36.106	-	-	-	-	36.106
Ertelenmiş Vergi Borcu	-	-	-	-	-	-
Satış amaçlı elde tutulan ve durdurulan faaliyetlere ilişkin duran varlık borçları (net)	-	-	-	-	-	-
Sermaye benzeri borçlanma araçları	6.507.220	-	-	-	-	6.507.220
Diğer yükümlülükler	4.535.674	-	-	-	-	4.535.674
Özkaynaklar	23.750.636	-	-	-	-	23.750.636
Toplam yükümlülükler	346.036.720	-	8.393.555	-	-	337.643.165

TÜRKİYE İHRACAT KREDİ BANKASI A.Ş.
31 ARALIK 2022 TARİHİ İTİBARIYLA KONSOLİDE OLMAYAN
FİNANSAL TABLOLARA İLİŞKİN AÇIKLAMA VE DİPNOTLAR
(Tutarlar aksi belirtilmedikçe “bin TL” olarak ifade edilmiştir.)

DÖRDÜNCÜ BÖLÜM (Devamı)

MALİ BÜNYEYE İLİŞKİN BİLGİLER (Devamı)

X. Risk Yönetimine İlişkin Açıklamalar (Devamı)

4. Finansal tablolar ve risk tutarları bağlantıları

Risk tutarları ile finansal tablolardaki TMS uyarınca değerlendirilmiş tutarlar arasındaki farkların ana kaynakları

		Toplam	Kredi riskine tabi	Menkul kıymetleştirme pozisyonları	Karşı taraf kredi riskine tabi	Piyasa riskine tabi	Sermaye yükümlülüğüne tabi olmayan veya sermayeden indirilen
1	Yasal konsolidasyon kapsamındaki varlıkların TMS uyarınca değerlendirilmiş tutarları	346.036.720	344.785.526	-	1.432.889	253.714	(98.277)
2	Yasal konsolidasyon kapsamındaki yükümlülüklerin TMS uyarınca değerlendirilmiş tutarları	346.036.720	-	-	-	-	-
3	Yasal konsolidasyon kapsamındaki toplam net tutar	-	-	-	-	-	-
4	Bilanço dışı tutarlar	17.972.104	17.972.104	-	-	-	-
5	Değerleme farkları	-	-	-	-	-	-
6	Farklı netleştirme kurallarından kaynaklanan farklar (satır 2'ye konulanlar dışındaki)	-	-	-	-	-	-
7	Karşılıkların dikkate alınmasından kaynaklanan farklar	-	-	-	-	-	-
8	Kurum'un uygulamalarından kaynaklanan farklar	-	-	-	-	-	-
9	Risk tutarları	364.008.824	362.757.630		1.432.889	253.714	(98.277)

İlgili sütunlardaki tutarlar arasında menkul kıymetler tarafından küçük bir farklılık vardır. Bu farkın sebebi ise muhasebesel gösterimde söz konusu menkuller netleştirilerek yazılırken sermaye yeterliliği hesaplamalarında bu şekilde bir muhasebesel netleştirme yapılmadan dikkate alınmasıdır.

TMS uyarınca değerlendirilmiş tutarlar ile risk tutarları arasında fark bulunmamaktadır. Menkul kıymetler tarafından küçük bir farklılık vardır. Bu farkın sebebi ise muhasebesel gösterimde söz konusu menkuller netleştirilerek yazılırken sermaye yeterliliği hesaplamalarında bu şekilde bir muhasebesel netleştirme yapılmadan dikkate alınmasıdır.

- Piyasa değeri ve model değeri metodolojilerinin kullanımına ilişkin açıklamayı da içeren değerlendirme metodolojileri.

- Bağımsız fiyat onay süreçlerinin tanımı

- Değerleme ayarlamaları veya farkları için süreçler. (Finansal aracın tipine göre alım satım pozisyonlarının değerlendirilmesi için süreç ve metodoloji tanımı içerir.)

Banka Pozisyonu işlemleri, kur, faiz ve likidite riski yönetimi için Hazine Direktörlüğü tarafından yapılan (alım –satım amaçlı işlemler hariç) her türlü para piyasası, sermaye piyasası, döviz piyasası ve türev piyasası işlemleridir.

Banka'nın alım satım amaçlı portföyü üzerinden maruz kalabileceği piyasa riskinden korunmak amacıyla, tüm alım/satım amaçlı Türk Parası menkul kıymet portföyü, alım/satım amaçlı döviz/döviz ve döviz/Türk Parası işlemleri günlük olarak piyasadaki cari oranlar ile değerlendirilir.

Piyasa riskinden oluşabilecek muhtemel zararı sınırlamak amacıyla alım/satım amaçlı tüm Türk Parası ve Döviz işlemleri için, günlük maksimum taşınabilecek tutarlar, maksimum işlem miktarları ve zararı durdurma limitleri Yönetim Kurulu'na belirlenmiş sınırlamalar dâhilinde uygulanır. Söz konusu bu sınırlamalar ürün bazında tespit edilir ve işlem yapan kişilerin görev ve yetkilerine göre ayrıca sınırlamaya tabi tutulur ve bu sınırlamalara uyum otomatik olarak sistem tarafından yapılır.

Vadeye kadar elde tutulacak menkul kıymetler ise iç verim oranı ile değerlendirilir.

Banka kullandığı kredileri için ticari bankalardan teminat mektubu, aval vb. gibi birinci kalite teminat alma prensibini uygulamaktadır. Bu nedenle “Kurumsal alacaklar” risk kategorisi büyük ölçüde “Bankalardan ve aracı kurumlardan alacaklar” kalemine dönüşmektedir.

TÜRKİYE İHRACAT KREDİ BANKASI A.Ş.
31 ARALIK 2022 TARİHİ İTİBARIYLA KONSOLİDE OLMAYAN
FİNANSAL TABLOLARA İLİŞKİN AÇIKLAMA VE DİPNOTLAR
(Tutarlar aksi belirtilmedikçe “bin TL” olarak ifade edilmiştir.)

DÖRDÜNCÜ BÖLÜM (Devamı)

MALİ BÜNYEYE İLİŞKİN BİLGİLER (Devamı)

X. Risk yönetimine ilişkin açıklamalar (Devamı)

5. Kredi riskine ilişkin kamuya açıklanacak hususlar

Banka kullandığı kredileri için ticari bankalardan teminat mektubu, aval vb. gibi birinci kalite teminat alma prensibini uygulamaktadır. Bu nedenle “Kurumsal alacaklar” risk kategorisi büyük ölçüde “Bankalardan ve aracı kurumlardan alacaklar” kalemine dönüşmektedir.

Yoğunlaşma riskini önlemek için teminatların banka bazında dağılımı yakından izlenmekte ve tek bir banka için hazine işlemleri hariç olmak üzere nakdi ve gayrinakdi toplam kredi riski tutarının %20’sine kadar risk üstlenilmesi politikası limit kontrolleri ile takip edilmektedir. Bunun yanında tek bir firmaya kullanılacak kredi limitleri, Yönetim Kurulu ve yasal sınırlar dâhilinde Bankamızda oluşturulan farklı Kredi Komiteleri tarafından belirlenmektedir.

Kredilerin firma ve banka limitleri ile uyumlu olması için sistem üzerinde limit aşımalarını engelleyen kontroller bulunmaktadır. Bu kontroller İç Kontrol Başkanlığı tarafından periyodik olarak test edilmektedir. Teminat alınan bankaların limitleri Finansal Kuruluşlar Direktörlüğü tarafından günlük olarak izlenmektedir. Limit değişiklik ihtiyaçları düzenli olarak takip edilmekte ve Yönetim Kurulu tarafından gerekli güncellemeler yapılmaktadır.

Gerek firma ve banka bazında limit kontrolleri, gerekse söz konusu krediler için alınan nakdi ve gayri nakdi teminatlar ile mali analiz / tahsis süreci için temin edilen hesap durum belgeleri ve eki olan kâr zarar cetvelleri, örnekleme seçilen dosyalar üzerinden Teftiş Kurulu Başkanlığı ve İç Kontrol Başkanlığı tarafından denetlenmektedir. Kredi ve diğer alacakların kredi değerlilikleri Kredi İzleme birimi tarafından takip edilmektedir. Firma ve bankaların risk ve limitleri günlük ve haftalık olarak sorumlu birimlerce izlenmekte ve anlık olarak iptal edilebilmektedir. Yurt içi ve Yurt dışı banka limitleri gereksiz tahsis edilen limit tutarlarının sadeleştirmeye gidilerek Basel III Kuralları ile tam uyumlu hale getirilmesini esas alan bir Banka metodolojisi kullanılarak hesaplanmaktadır. Ülkelerin kredi değerliliği açısından, OECD ülke risk gruplamaları, Berne Union üyesi kurumların raporlamaları, bağımsız kredi derecelendirme kuruluşlarının raporları, Banka bünyesinde hazırlanan ülke raporları ve riski alınan bankaların mali tabloları düzenli olarak izlenmektedir.

Risk Yönetimi Başkanlığınca hazırlanan Risk Değerlendirme ve Problemlı Krediler Raporları ile üst yönetim ve yönetim kurulu, kredi programları bazında toplam riskler ve sorunlu krediler hakkında periyodik olarak bilgilendirilmektedir. Finansal Kuruluşlar Daire Başkanlığı aracı banka bazında mevcut riskleri günlük olarak takip etmektedir.

5.1. Varlıkların kredi kalitesi

	Yasal konsolidasyona göre hazırlanan finansal tablolarda yer alan TMS uyarınca değerlendirilmiş brüt tutarı		Karşılıklar/ amortisman ve değer düşüklüğü	Net değer
	Temerrüt etmiş	Temerrüt etmemiş		
1 Krediler	647.791	254.379.790	771.181	254.256.400
2 Borçlanma araçları		12.110.893	120.297	11.990.596
3 Bilanço dışı alacaklar		26.025.966	426.194	25.599.772
4 Toplam	647.791	292.516.649	1.317.672	291.846.768

5.2. Temerrüde düşmüş alacaklar ve borçlanma araçları stoğundaki değişimler

1	Önceki raporlama dönemi sonundaki temerrüt etmiş krediler ve borçlanma araçları tutarı	559.756
2	Son raporlama döneminden itibaren temerrüt eden krediler ve borçlanma araçları	289.422
3	Tekrar temerrüt etmemiş durumuna gelen alacaklar	-
4	Aktiften silinen tutarlar	(29.082)
5	Diğer değişimler	(172.305)
6	Raporlama dönemi sonundaki temerrüt etmiş krediler ve borçlanma araçları tutarı(1+2-3-4±5)	647.791

5.3. Varlıkların kredi kalitesine ilişkin ilave açıklamalar

Varlıkların kredi kalitesine ilişkin ilave nitel açıklamalar

Muaccel kredi borcunun, borçlu tarafından kredi geri ödeme vadesinde ifa edilmemesi veya edilememesi sebebiyle vadesinde ödenmeyen krediler muhasebe uygulamaları açısından tahsili gecikmiş alacak olarak kabul edilmektedir.

TFRS 9 uygulamasına geçiş ile birlikte Banka’nın finansal varlıklarının ve tahsili gecikmiş alacaklarının karşılık tutarlarını belirlerken kullanmış olduğu değer düşüklüğü modeli ve beklenen zarar karşılığı hesaplaması III. Bölüm VII. Dipnotta açıklanmaktadır.

TÜRKİYE İHRACAT KREDİ BANKASI A.Ş.
31 ARALIK 2022 TARİHİ İTİBARIYLA KONSOLİDE OLMAYAN
FİNANSAL TABLOLARA İLİŞKİN AÇIKLAMA VE DİPNOTLAR
(Tutarlar aksi belirtilmedikçe “bin TL” olarak ifade edilmiştir.)

DÖRDÜNCÜ BÖLÜM (Devamı)

MALİ BÜNYEYE İLİŞKİN BİLGİLER (Devamı)

X. Risk yönetimine ilişkin açıklamalar (Devamı)

5.3. Varlıkların kredi kalitesine ilişkin ilave açıklamalar (Devamı)

Varlıkların kredi kalitesine ilişkin ilave nitel açıklamalar (Devamı)

Karşılıklar yönetmeliğinin ilgili hükümleri uyarınca, borçluya likidite gücü kazandırmak ve banka alacağının tahsilini sağlamak amacıyla yeniden yapılandırılan ya da yeni bir itfa planına bağlanan krediler ve diğer alacaklar, bahse konu Yönetmelikte belirtilen koşulların gerçekleşmesini müteakiben, ilgili kredi hesaplarına borç kaydedilerek izlenir. 31 Aralık 2022 tarihi itibarıyla, Banka tarafından yeniden yapılandırılan veya itfa planına bağlanan standart nitelikli ve yakın izlemedeki kredilerin toplamı 1.843.620 iken, donuk kredi ve alacaklardan yeniden yapılandırılan veya itfa planına bağlanan kredilerin toplamı 10.765 TL'dir.

Varlıkların kredi kalitesine ilişkin ilave nicel açıklamalar

a) Alacakların coğrafi bölgelere göre, sektöre göre ve kalan vadesine göre

Alacakların coğrafi bölgeler, sektöre ve kalan vadelerine göre kırılımları ile ilgili açıklamalara “Kredi Riskine İlişkin Açıklamalar” bölümünde yer verilmiştir.

b) Coğrafi bölgeler ve sektör bazında karşılık ayrılan alacak tutarları ve ilgili karşılıklar ile aktiften silinen tutarlar

Cari Dönem	Tahsili Gecikmiş Alacak Tutarı^(*)	Beklenen Zarar Karşılığı
Yurtiçi	2.159.117	131.005
AB Ülkeleri	397.408	397.408
OECD Ülkeleri	9.375	9.375
Kıyı Bankacılığı Ülkeleri	-	-
ABD, Kanada	2.614	2.614
Diğer Ülkeler	110.382	110.382
Toplam	2.678.896	650.784

Cari Dönem	Tahsili Gecikmiş Alacak Tutarı^(*)	Beklenen Zarar Karşılığı
Tarım	101.557	101.557
Çiftçilik ve Hayvancılık	81.913	81.913
Ormancılık	19.644	19.644
Balıkçılık	-	-
Sanayi	1.617.441	301.671
Madencilik ve Taşocağı	-	-
İmalat Sanayi	1.613.319	297.549
Elektrik, Gaz, Su	4.122	4.122
İnşaat	219.828	71.897
Hizmetler	699.759	147.990
Toptan ve Perakende Ticaret	142.580	88.479
Otel ve Lokanta Hizmetleri	147.472	51.154
Ulaştırma ve Haberleşme	6.397	6.397
Mali Kuruluşlar	292	292
Gayrimenkul ve Kira. Hizm	-	-
Serbest Meslek Hizmetleri	-	-
Eğitim Hizmetleri	-	-
Sağlık ve Sosyal Hizmetler	403.018	1.668
Diğer	40.311	27.669
Toplam	2.678.896	650.784

(*) Tahsili gecikmiş alacak tutarı, takipteki krediler ve yakın izlemedeki krediler toplamını içermektedir.

31 Aralık 2022 tarihi itibarıyla aktiften silinen donuk alacakların toplamı 29.082 TL'dir.

TÜRKİYE İHRACAT KREDİ BANKASI A.Ş.
31 ARALIK 2022 TARİHİ İTİBARIYLA KONSOLİDE OLMAYAN
FİNANSAL TABLOLARA İLİŞKİN AÇIKLAMA VE DİPNOTLAR
(Tutarlar aksi belirtilmedikçe “bin TL” olarak ifade edilmiştir.)

DÖRDÜNCÜ BÖLÜM (Devamı)

MALİ BÜNYEYE İLİŞKİN BİLGİLER (Devamı)

X. Risk yönetimine ilişkin açıklamalar (Devamı)

5. Kredine riskine ilişkin kamuya açıklanacak hususlar (Devamı)

5.3. Varlıkların kredi kalitesine ilişkin ilave açıklamalar (Devamı)

c) Tahsili gecikmiş alacaklar için yaşlandırma analizi

Tahsili gecikmiş alacaklar(*)	Cari Dönem	Önceki Dönem
3 Aya Kadar Gecikmeli	2.032.423	3.018.540
3-12 Ay Arası Gecikmeli	4.699	3.770
1-5 Yıl Arası Gecikmeli	20.792	415.732
5 Yıl ve üzeri Gecikmeli	620.982	130.384
Toplam	2.678.896	3.568.426

(*) Tahsili gecikmiş alacak tutarı, takipteki krediler ve yakın izlemedeki krediler toplamını içermektedir.

d) Yeniden yapılandırılmış alacakların karşılık ayrılan olup olmamasına göre kırılımı

Cari Dönem	Yeniden yapılandırılmış alacaklar	Beklenen Zarar Karşılığı
Standart Nitelikli Krediler ve Diğer Alacaklardan Yeniden Yapılandırılanlar		
Yakın İzlemedeki Krediler ve Diğer Alacaklardan Yeniden Yapılandırılanlar	1.843.620	2.849
Donuk Alacaklardan Yeniden Yapılandırılanlar	10.765	10.765
Toplam	1.854.385	13.614

Önceki Dönem	Yeniden yapılandırılmış alacaklar	Beklenen Zarar Karşılığı
Standart Nitelikli Krediler ve Diğer Alacaklardan Yeniden Yapılandırılanlar	-	-
Yakın İzlemedeki Krediler ve Diğer Alacaklardan Yeniden Yapılandırılanlar	2.481.032	5.341
Donuk Alacaklardan Yeniden Yapılandırılanlar	7.519	7.519
Toplam	2.488.551	12.860

5.4. Kredi riski azaltım teknikleri

5.4.1. Bilanço içi ve dışı netleştirmelerin kullanılma kapsamı ile ilgili politika ve süreçlerin temel özellikleri

Banka risk azaltım tekniği olarak bilanço içi ve dışı netleştirme yapmamaktadır.

5.4.2. Teminatların değerlendirilmesi ve yönetimi ile ilgili politika ve süreçlerin temel özellikleri

Banka verdiği bütün nakdi kredileri için Türkiye’de ve yurtdışında bulunan ve limit tahsis edilen bankalardan teminat mektubu almaktadır. Bu kapsamda bankalara verilen limitler düzenli olarak kontrol edilmekte ve gerekli durumlarda Yönetim Kurulu kararı ile değişiklik yapılmaktadır.

5.4.3. Kullanılan kredi riski azaltım araçlarından kaynaklanan piyasa ve kredi riski yoğunlaşması

Türk Eximbank tarafından, bankalar aracılığıyla kullanılan krediler ile firmalara doğrudan kullanılan kredilerin teminatını teşkil etmek üzere bankalar tarafından düzenlenen teminat mektupları ve avaller ile nakdi, gayri nakdi kredi ve hazine işlem limitleri, yurt içi bankaların finansal analiz ve risk değerlendirme çalışmaları çerçevesinde belirlenmekte ve izlenmektedir. Yoğunlaşma riskini önlemek için teminatların banka bazında dağılımı yakından izlenmekte ve tek bir banka için hazine işlemleri hariç olmak üzere nakdi ve gayrinakdi toplam kredi riski tutarının %20’sine kadar risk üstlenilmesi politikası limit kontrolleri ile takip edilmektedir. Her yıl BDDK’ya gönderilmekte olan stres testi raporunda Herfindahl-Hirschman Endeksi, Shannon-Wiener Endeksi, Simpson’s Endeksi ve Berger-Parker Endeksi kullanılarak Teminat alınan bankalar ile kredi kullanan müşteriler bazında farklılaşan yoğunlaşma risk ölçümleri yapılmaktadır.

5.4.4. Kredi riski azaltım teknikleri –genel bakış

	Teminatsız alacaklar: TMS uyarınca değerlendirilmiş tutar	Teminat ile korunan alacaklar	Teminat ile korunan alacakların teminath kısımları	Finansal garantiler ile korunan alacaklar	Finansal garantiler ile korunan alacakların teminath kısımları	Kredi türevleri ile korunan alacaklar	Kredi türevleri ile korunan alacakların teminath kısımları
1 Krediler	4.840	254.251.559	253.663.416	-	-	-	-
2 Borçlanma araçları	11.990.597	-	-	-	-	-	-
3 Toplam	11.995.437	254.251.559	253.663.416	-	-	-	-
4 Temerrüde düşmüş	-	-	-	-	-	-	-

Bankaların Sermaye Yeterliliğinin Ölçülmesine ve Değerlendirilmesine İlişkin Yönetmeliğe göre Merkezi yönetimler veya Merkez bankaları ile Bankalardan alacaklar risk sınıflarının tamamı için risk ağırlıklarının belirlenmesinde, karşı tarafların Fitch Ratings Uluslararası Derecelendirme kuruluşundan sahip oldukları dış derecelendirme notları kullanılmaktadır. Dönem içerisinde kullanılan KDK ile ilgili bir değişiklik olmamıştır.

TÜRKİYE İHRACAT KREDİ BANKASI A.Ş.
31 ARALIK 2022 TARİHİ İTİBARIYLA KONSOLİDE OLMAYAN
FİNANSAL TABLOLARA İLİŞKİN AÇIKLAMA VE DİPNOTLAR
(Tutarlar aksi belirtilmedikçe “bin TL” olarak ifade edilmiştir.)

DÖRDÜNCÜ BÖLÜM (Devamı)

MALİ BÜNYEYE İLİŞKİN BİLGİLER (Devamı)

X. Risk yönetimine ilişkin açıklamalar (Devamı)

5. Kredine riskine ilişkin kamuya açıklanacak hususlar (Devamı)

5.4. Kredi riski azaltım teknikleri (Devamı)

5.4.5. Standart Yaklaşım-Maruz kalınan kredi riski ve kredi riski azaltım etkileri

Risk sınıfları		Kredi dönüşüm oranı ve kredi riski azaltımından önce alacak tutarı		Kredi dönüşüm oranı ve kredi riski azaltımından sonra alacak tutarı		Risk ağırlıklı tutar ve risk ağırlıklı tutar yoğunluğu	
		Bilanço içi tutar	Bilanço dışı tutar	Bilanço içi tutar	Bilanço dışı tutar	Risk ağırlıklı tutar	Risk ağırlıklı tutar yoğunluğu (%)
1	Merkezi yönetimlerden veya merkez bankalarından alacaklar	25.926.788	373.210	22.197.589	-	13.062.574	58,85
2	Bölgesel yönetimlerden veya yerel yönetimlerden alacaklar	-	-	-	-	-	-
3	İdari birimlerden ve ticari olmayan girişimlerden alacaklar	-	-	-	-	-	-
4	Çok taraflı kalkınma bankalarından alacaklar	-	-	-	-	-	-
5	Uluslararası teşkilatlardan alacaklar	-	-	-	-	-	-
6	Bankalardan ve aracı kurumlardan alacaklar	21.973.850	60.518.982	253.996.880	-	97.763.125	38,49
7	Kurumsal alacaklar	219.872.966	101.864.934	1.691	12.417.160	12.418.850	100,00
8	Perakende alacaklar	9.893.801	5.600.747	1.471.246	1.022.425	1.870.910	75,03
9	İkamet amaçlı gayrimenkul ipoteği ile teminatlandırılan alacaklar	12.259	-	12.259	-	4.290	35,00
10	Ticari amaçlı gayrimenkul ipoteği ile teminatlandırılan alacaklar	86.847	-	86.847	-	43.424	50,00
11	Tahsili gecikmiş alacaklar	-	-	-	-	-	-
12	Kurulca riski yüksek belirlenmiş alacaklar	47.861	-	47.861	-	189.296	395,51
13	Teminatlı menkul kıymetler	-	-	-	-	-	-
14	Bankalardan ve aracı kurumlardan olan kısa vadeli alacaklar ile kısa vadeli kurumsal alacaklar	-	-	-	-	-	-
15	Kolektif yatırım kuruluşu niteliğindeki yatırımlar	-	-	-	-	-	-
16	Diğer alacaklar	9.928.781	-	9.928.781	-	9.928.781	100,00
17	Hisse senedi yatırımları	388.788	-	388.788	-	388.788	100,00
18	Toplam	288.131.941	168.357.873	288.131.942	13.439.585	135.670.038	44,99

TÜRKİYE İHRACAT KREDİ BANKASI A.Ş.
31 ARALIK 2022 TARİHİ İTİBARIYLA KONSOLİDE OLMAYAN
FİNANSAL TABLOLARA İLİŞKİN AÇIKLAMA VE DİPNOTLAR
(Tutarlar aksi belirtilmedikçe “bin TL” olarak ifade edilmiştir.)

DÖRDÜNCÜ BÖLÜM (Devamı)

MALİ BÜNYEYE İLİŞKİN BİLGİLER (Devamı)

X. Risk yönetimine ilişkin açıklamalar (Devamı)

5. Kredine riskine ilişkin kamuya açıklanacak hususlar (Devamı)

5.4. Kredi riski azaltımı teknikleri (Devamı)

5.4.6. Standart Yaklaşım-Risk sınıflarına ve risk ağırlıklarına göre alacaklar

	Risk Sınıfları/ Risk Ağırlığı	%0	%10	%20	%35 ^(*)	%50	%75	%100	%150	%500	Diğerleri	Toplam risk tutarı ^(**)
1	Merkezi yönetimlerden veya merkez bankalarından alacaklar	9.135.015	-	-	-	-	-	13.062.574	-	-	-	22.197.589
2	Bölgesel yönetimlerden veya yerel yönetimlerden alacaklar	-	-	-	-	-	-	-	-	-	-	-
3	İdari birimlerden ve ticari olmayan girişimlerden alacaklar	-	-	-	-	-	-	-	-	-	-	-
4	Çok taraflı kalkınma bankalarından alacaklar	-	-	-	-	-	-	-	-	-	-	-
5	Uluslararası teşkilatlardan alacaklar	-	-	-	-	-	-	-	-	-	-	-
6	Bankalardan ve aracı kurumlardan alacaklar	144.823.978	-	3.207.542	-	17.687.488	-	88.277.872	-	-	-	253.996.880
7	Kurumsal alacaklar	-	-	-	-	-	-	12.418.851	-	-	-	12.418.851
8	Perakende alacaklar	1	-	-	-	-	2.491.042	2.628	-	-	-	2.493.671
9	İkamet amaçlı gayrimenkul ipotegi ile teminatlandırılan alacaklar	-	-	-	12.259	-	-	-	-	-	-	12.259
10	Ticari amaçlı gayrimenkul ipotegi ile teminatlandırılan alacaklar	-	-	-	-	86.847	-	-	-	-	-	86.847
11	Tahsili gecikmiş alacaklar	-	-	-	-	-	-	-	-	-	-	-
12	Kurulca riski yüksek belirlenmiş alacaklar	-	-	-	-	-	-	-	14.288	33.573	-	47.861
13	Teminatlı menkul kıymetler	-	-	-	-	-	-	-	-	-	-	-
14	Bankalardan ve aracı kurumlardan olan kısa vadeli alacaklar ile kısa vadeli kurumsal alacaklar	-	-	-	-	-	-	-	-	-	-	-
15	Kolektif yatırım kuruluşu niteliğindeki yatırımlar	-	-	-	-	-	-	-	-	-	-	-
16	Hisse senedi yatırımları	-	-	-	-	-	-	388.788	-	-	-	388.788
17	Diğer Alacaklar	-	-	-	-	-	-	9.928.781	-	-	-	9.928.781
18	Toplam	153.958.994	-	3.207.542	12.259	17.774.335	2.491.042	124.079.494	14.288	33.573	-	301.571.527

(*) Gayrimenkul ipotegi ile teminatlandırılanlar

(**) Kredi dönüşüm oranı (KDO) ve kredi riski azaltımı (KRA) sonrası

6. Karşı taraf kredi riskine ilişkin açıklamalar

6.1. Karşı taraf kredi riskine (KKR) ilişkin nitel açıklamalar

Yurt dışı bankalarla yapılan işlemler için Yönetim Kurulu kararı ile tutar ve vade limiti tesis edilir. Belirlenen limitler Hazine Direktörlüğü tarafından kontrol edilir. Bankada karşı taraf riski yaratan işlemlerin büyük çoğunluğu riskten korunma amacıyla yapılan para ve faiz swapları ile forward işlemleridir. Bankaların Sermaye Yeterliliğinin Ölçülmesine ve Değerlendirilmesine İlişkin Yönetmeliği'nin EK 2 bölümünde belirtilen esaslara uygun olarak Karşı taraf riskine esas tutarın belirlenmesinde “Gerçeğe Uygun Değerine göre Değerleme” yöntemi kullanılmaktadır. Karşı taraf kredi riski politikaları gereği ters eğilim riski taşınmamaktadır. Bankamızda Takasbank garantisi altında Repo işlemleri gerçekleştirildiği takdirde Takasbank tarafından revize edilen ve Bankaların Merkezi Karşı Taraf Riski ile yaptıkları nitelikli işlemlere ilişkin riskler için sermaye yükümlülüğü hesaplamasında kullanacakları değerleri içeren tablolar dikkate alınarak Merkezi Karşı Taraf Riski hesaplanmaktadır. Bununla birlikte, Merkezi Karşı Taraf niteliği taşımayan OTC para piyasası işlemleri de gerçekleştirilmekte olup ilgili işlemler için teminat ve haircut oranları dikkate alınarak karşı taraf kredi riski ölçülmektedir.

TÜRKİYE İHRACAT KREDİ BANKASI A.Ş.
31 ARALIK 2022 TARİHİ İTİBARIYLA KONSOLİDE OLMAYAN
FİNANSAL TABLOLARA İLİŞKİN AÇIKLAMA VE DİPNOTLAR
(Tutarlar aksi belirtilmedikçe “bin TL” olarak ifade edilmiştir.)

DÖRDÜNCÜ BÖLÜM (Devamı)

MALİ BÜNYEYE İLİŞKİN BİLGİLER (Devamı)

X. Risk yönetimine ilişkin açıklamalar (Devamı)

6. Karşı taraf kredi riskine ilişkin açıklamalar (Devamı)

6.2. Karşı Taraf Kredi Riski'nin (KKR) ölçüm yöntemlerine göre değerlendirilmesi

	Yenileme maliyeti	Potansiyel kredi riski tutarı	EBPRT	EBPRT Yasal risk tutarının hesaplanması için kullanılan alfa	Kredi riski azaltımı sonrası risk tutarı	Risk ağırlıklı tutarlar
1 Standart yaklaşım - KKR (türevler için)	31.033	340.653		1,40	371.686	172.567
2 İçsel Model Yöntemi (türev finansal araçlar, repo işlemleri, menkul kıymetler veya emtia ödünç verme veya ödünç alma işlemleri, takas süresi uzun işlemler ile kredili menkul kıymet işlemleri için)			-	-	-	-
3 Kredi riski azaltımı için kullanılan basit yöntem- (repo işlemleri, menkul kıymetler veya emtia ödünç verme veya ödünç alma işlemleri, takas süresi uzun işlemler ile kredili menkul kıymet işlemleri için)					9.508.622	1.722.689
4 Kredi riski azaltımı için kapsamlı yöntem –(repo işlemleri, menkul kıymetler veya emtia ödünç verme veya ödünç alma işlemleri, takas süresi uzun işlemler ile kredili menkul kıymet işlemleri için)					47.778	9.556
5 Repo işlemleri, menkul kıymetler veya emtia ödünç verme veya ödünç alma işlemleri, takas süresi uzun işlemler ile kredili menkul kıymet işlemleri için riske maruz değer					-	-
6 Toplam						1.904.812

6.3. Kredi Değerleme Ayarlamaları (KDA) için sermaye yükümlülüğü

	Risk tutarı (Kredi riski azaltımı teknikleri kullanımı sonrası)	Risk ağırlıklı tutarlar
Gelişmiş yöntemle göre KDA sermaye yükümlülüğüne tabi portföylerin toplam tutarı	-	-
1 (i) Riske maruz değer bileşeni (3*çarpan dahil)		-
2 (ii) Stres riske maruz değer (3*çarpan dahil)		-
3 Standart yöntemle göre KDA sermaye yükümlülüğüne tabi portföylerin toplam tutarı	83.286.299	-
4 KDA sermaye yükümlülüğüne tabi toplam tutar	17.363	8.313

TÜRKİYE İHRACAT KREDİ BANKASI A.Ş.
31 ARALIK 2022 TARİHİ İTİBARIYLA KONSOLİDE OLMAYAN
FİNANSAL TABLOLARA İLİŞKİN AÇIKLAMA VE DİPNOTLAR
(Tutarlar aksi belirtilmedikçe “bin TL” olarak ifade edilmiştir.)

DÖRDÜNCÜ BÖLÜM (Devamı)

MALİ BÜNYEYE İLİŞKİN BİLGİLER (Devamı)

X. Risk yönetimine ilişkin açıklamalar (Devamı)

6. Karşı taraf kredi riskine ilişkin açıklamalar (Devamı)

6.4. Standart Yaklaşım Risk sınıfları ve risk ağırlıklarına göre Karşı Taraf Kredi Riski (KKR)

Risk ağırlıkları	%0	%10	%20	%50	%75	%100	%150	Diğer	Toplam Kredi Riski
Risk sınıfları									
Merkezi yönetimlerden ve merkez bankalarından alacaklar	9.843.254	-	-	-	-	-	-	-	-
Bölgesel veya yerel yönetimlerden alacaklar	-	-	-	-	-	-	-	-	-
İdari birimlerden ve ticari olmayan girişimlerden alacaklar	-	-	-	-	-	-	-	-	-
Çok taraflı kalkınma bankalarından alacaklar	-	-	-	-	-	-	-	-	-
Uluslararası teşkilatlardan alacaklar	-	-	-	-	-	-	-	-	-
Bankalar ve aracı kurumlardan alacaklar	2.711.426	-	5.129.129	1.774.599	-	-	-	-	1.913.125
Kurumsal alacaklar	-	-	-	-	-	-	-	-	-
Perakende alacaklar	-	-	-	-	-	-	-	-	-
Gayrimenkul ipotegiyle teminatlandırılmış alacaklar	-	-	-	-	-	-	-	-	-
Tahsili gecikmiş alacaklar	-	-	-	-	-	-	-	-	-
Kurulca riski yüksek olarak belirlenen alacaklar	-	-	-	-	-	-	-	-	-
İpotek teminatlı menkul kıymetler	-	-	-	-	-	-	-	-	-
Menkul kıymetleştirme pozisyonları	-	-	-	-	-	-	-	-	-
Kısa vadeli kredi derecelendirmesi bulunan bankalar ve aracı kurumlardan alacaklar ile kurumsal alacaklar	-	-	-	-	-	-	-	-	-
Kolektif yatırım kuruluşu niteliğindeki yatırımlar	-	-	-	-	-	-	-	-	-
Hisse senedi yatırımları	-	-	-	-	-	-	-	-	-
Diğer alacaklar	-	-	-	-	-	-	-	-	-
Diğer varlıklar	-	-	-	-	-	-	-	-	-
Toplam	12.554.680	-	5.129.129	1.774.599	-	-	-	-	1.913.125

TÜRKİYE İHRACAT KREDİ BANKASI A.Ş.
31 ARALIK 2022 TARİHİ İTİBARIYLA KONSOLİDE OLMAYAN
FİNANSAL TABLOLARA İLİŞKİN AÇIKLAMA VE DİPNOTLAR
(Tutarlar aksi belirtilmedikçe “bin TL” olarak ifade edilmiştir.)

DÖRDÜNCÜ BÖLÜM (Devamı)

MALİ BÜNYEYE İLİŞKİN BİLGİLER (Devamı)

- X. Risk yönetimine ilişkin açıklamalar (Devamı)**
- 6. Karşı taraf kredi riskine ilişkin açıklamalar (Devamı)**
- 6.5 Karşı Taraf Kredi Riski (KKR) için kullanılan teminatlar**

	Türev finansal araç teminatları				Diğer işlem teminatları	
	Alınan teminatlar		Verilen teminatlar		Alınan teminatlar	Verilen teminatlar
	Ayrılmış	Ayrılmamış	Ayrılmış	Ayrılmamış		
Nakit – yerli para	-	-	-	-	330.431	-
Nakit – yabancı para	-	-	-	-	-	-
Devlet tahvil/bono - yerli	-	-	-	-	-	-
Devlet tahvil/bono - diğer	-	-	-	-	2.711.426	-
Kamu kurum tahvil/bono	-	-	-	-	-	-
Kurumsal tahvil/bono	-	-	-	-	-	-
Hisse senedi	-	-	-	-	-	-
Diğer teminat	-	-	-	-	-	-
Toplam	-	-	-	-	3.041.857	-

- 6.6 Merkezi karşı taraf (MKT) olan riskler**
Bulunmamaktadır.
- 6.7 Risk sınıfı ve temerrüt olasılığı bazında karşı taraf kredi riski**
Bulunmamaktadır.
- 6.8. Karşı taraf kredi riskinde kredi türevleri**
Bulunmamaktadır.

TÜRKİYE İHRACAT KREDİ BANKASI A.Ş.
31 ARALIK 2022 TARİHİ İTİBARIYLA KONSOLİDE OLMAYAN
FİNANSAL TABLOLARA İLİŞKİN AÇIKLAMA VE DİPNOTLAR
(Tutarlar aksi belirtilmedikçe “bin TL” olarak ifade edilmiştir.)

DÖRDÜNCÜ BÖLÜM (Devamı)

MALİ BÜNYEYE İLİŞKİN BİLGİLER (Devamı)

X. Risk yönetimine ilişkin açıklamalar (Devamı)

7. İçsel derecelendirmeye dayalı (İDD) yaklaşımı altındaki risk ağırlıklı tutarların değişim tablosu

Bulunmamaktadır.

7.1. İçsel derecelendirmeye dayalı (İDD) portföy ve temerrüt olasılığı aralığı bazında kredi riski tutarları

Bulunmamaktadır.

7.2. İçsel derecelendirmeye dayalı (İDD) kredi riski azaltım tekniği olarak kullanılan kredi türevlerinin risk ağırlıklı tutar üzerindeki etkisi

Bulunmamaktadır.

7.3. İçsel derecelendirmeye dayalı (İDD) ihtisas kredileri ve basit risk ağırlığı yaklaşımına tabi hisse senedi yatırımları

Bulunmamaktadır.

7.4. İçsel model yöntemi kapsamında risk ağırlıklı varlıklar

Bulunmamaktadır.

8. Piyasa riskine ilişkin kamuya açıklanacak hususlar

8.1. Piyasa riskiyle ilgili kamuya açıklanacak niteliksel bilgiler

Piyasa riski, Banka'nın bilanço içi ve bilanço dışı hesaplarda yer alan pozisyonlarında finansal piyasalardaki dalgalanmalardan kaynaklanan faiz, kur ve fiyat değişimlerine bağlı olarak ortaya çıkabilecek zarar ihtimalini ve bunun sonucu olarak da Banka gelir/gider kaleminde ve özkaynak kârlılığında meydana gelebilecek değişiklikleri ifade etmektedir. Banka'nın finansal aktiviteleri neticesinde maruz kalabileceği piyasa riskinden korunmak amacıyla tüm alım/satım amaçlı Türk Parası (TP) ve Yabancı Para menkul kıymet portföyü, günlük olarak piyasadaki cari oranlarla değerlendirilmektedir. Piyasa riskinden kaynaklanabilecek muhtemel zararı sınırlamak amacıyla alım/satım amaçlı tüm TP ve döviz işlemleri için, menkul kıymet işlemleri dahil olmak üzere, günlük maksimum taşınabilecek tutarlar, maksimum işlem miktarları ve zararı durdurma limitleri Yönetim Kurulu tarafından belirlenmiş sınırlamalar dahilinde uygulanmaktadır. Banka'nın maruz kaldığı piyasa riskinin Sermaye Yeterliliği Analiz Formunda hesaplanmasında, BDDK tarafından yayımlanmış olan “Standart Metot ile Piyasa Riski Ölçüm Yöntemi” esas alınarak “Kur Riski”, “Faiz Riski” ile “Spesifik Risk” hesaplanmaktadır. Ayrıca uluslararası çalışmalara uyum sağlamak ve yasal raporlama dışında yalnızca bilgi amaçlı olmak üzere Riske Maruz Değer (RMD) hesaplamaları gerçekleştirilmektedir.

Türev işlemlerin ilk olarak kayda alınmalarında gerçeğe uygun değerleri kullanılmakta ve ilişkilendirilebilen işlem maliyetleri oluştuğu tarihte kâr veya zararda muhasebeleştirilmektedir. İlk kayda alınmalarını izleyen dönemlerde gerçeğe uygun değerleri ile değerlendirilmektedir. Bu değerlendirme sonucu, her bir sözleşmeden kendi içinde kaynaklanan alacak ve borçlar gerçeğe uygun değerleri üzerinden netleştirilerek, sözleşme bazında tek bir varlık veya yükümlülük olarak finansal tablolara yansıtılmaktadır. Oluşan kâr ya da zararın muhasebeleştirme yöntemi, ilgili türev işlemin riskten korunma amaçlı olup olmamasına ve riskten korunan kalemin içeriğine göre değişmektedir.

TÜRKİYE İHRACAT KREDİ BANKASI A.Ş.
31 ARALIK 2022 TARİHİ İTİBARIYLA KONSOLİDE OLMAYAN
FİNANSAL TABLOLARA İLİŞKİN AÇIKLAMA VE DİPNOTLAR
(Tutarlar aksi belirtilmedikçe “bin TL” olarak ifade edilmiştir.)

DÖRDÜNCÜ BÖLÜM (Devamı)

MALİ BÜNYEYE İLİŞKİN BİLGİLER (Devamı)

- X. Risk yönetimine ilişkin açıklamalar (Devamı)**
8. Piyasa riskine ilişkin kamuya açıklanacak hususlar (Devamı)
8.2. Standart yaklaşım

		Riski Ağırlıklı Tutarlar
	Dolaysız (peşin) ürünler	
1	Faiz oranı riski (genel ve spesifik)	307.081
2	Hisse senedi riski (genel ve spesifik)	-
3	Kur riski	882.099
4	Emtia riski	-
	Opsiyonlar	
5	Basitleştirilmiş yaklaşım	-
6	Delta-plus metodu	-
7	Senaryo yaklaşımı	-
8	Menkul kıymetleştirme	-
9	Toplam	1.189.180

- 8.3. Alım satım hesabı için içsel model yaklaşımı**

Bulunmamaktadır.

- 8.4. Riske Maruz Değer (RMD) tahminlerinin kâr/zarar ile karşılaştırılması**

Bulunmamaktadır.

- 9. Operasyonel riske ilişkin kamuya açıklanacak hususlar**

Bankamız operasyonel risk hesaplamasında temel gösterge yaklaşımını kullanmaktadır. Bu yönetime göre operasyonel risk yılda bir defa hesaplanmaktadır.

Temel gösterge yönteminin kullanılması durumunda aşağıdaki tabloda yer alan bilgiler:

Cari Dönem	2 ÖD Tutar	1 ÖD Tutar	CD Tutar	Toplam/Pozitif BG yılı sayısı	Oran (%)	Toplam
Brüt gelir	1.924.446	2.307.058	4.000.352	3/3	15	411.593
Operasyonel Riske Esas Tutar (Toplam*12,5)						5.144.913

Önceki Dönem	2 ÖD Tutar	1 ÖD Tutar	CD Tutar	Toplam/Pozitif BG yılı sayısı	Oran (%)	Toplam
Brüt gelir	1.195.959	1.924.446	2.307.058	1.809.154	15	271.373
Operasyonel Riske Esas Tutar (Toplam*12,5)						3.392.163

TÜRKİYE İHRACAT KREDİ BANKASI A.Ş.
31 ARALIK 2022 TARİHİ İTİBARIYLA KONSOLİDE OLMAYAN
FİNANSAL TABLOLARA İLİŞKİN AÇIKLAMA VE DİPNOTLAR
(Tutarlar aksi belirtilmedikçe “bin TL” olarak ifade edilmiştir.)

DÖRDÜNCÜ BÖLÜM (Devamı)

MALİ BÜNYEYE İLİŞKİN BİLGİLER (Devamı)

X. Risk yönetimine ilişkin açıklamalar (Devamı)

10. Bankacılık hesaplarından kaynaklanan faiz oranı riski

Bankacılık hesaplarından kaynaklanan faiz oranı riski, “Bankacılık Hesaplarından Kaynaklanan Faiz Oranı Riskinin Standart Şok Yöntemiyle Ölçülmesine ve Değerlendirilmesine İlişkin Yönetmelik” kapsamında aylık bazda ölçülmekte ve takip edilmektedir.

Cari Dönem				
	Para Birimi	Uygulanan Şok (+/-baz puan)	Kazançlar/Kayıplar	Kazançlar/Özkaynaklar- Kayıplar/Özkaynaklar
1	TRY	500	76.506	% 0,25
	TRY	(400)	(116.083)	%(0,39)
2	Avro	200	152.986	%0,51
	Avro	(200)	(158.737)	%(0,53)
3	ABD Doları	200	320.111	%1,06
	ABD Doları	(200)	(335.422)	%(1,11)
	Toplam (Negatif Şoklar İçin)		(610.242)	%(2,02)
	Toplam (Pozitif Şoklar İçin)		549.603	%1,82

Önceki Dönem				
	Para Birimi	Uygulanan Şok (+/-baz puan)	Kazançlar/Kayıplar	Kazançlar/Özkaynaklar- Kayıplar/Özkaynaklar
1	TRY	500	(184.871)	%(0,91)
	TRY	(400)	140.077	%0,69
2	Avro	200	165.363	%0,82
	Avro	(200)	(173.102)	%(0,86)
3	ABD Doları	200	584.895	%2,89
	ABD Doları	(200)	(637.306)	%(3,15)
	Toplam (Negatif Şoklar İçin)		(670.331)	%(3,32)
	Toplam (Pozitif Şoklar İçin)		565.387	%2,80

XI. Menkul kıymetleştirme açıklamaları

1. Bankacılık hesaplarındaki menkul kıymetleştirme pozisyonları

Bulunmamaktadır.

2. Alım satım hesaplarındaki menkul kıymetleştirme pozisyonları

Bulunmamaktadır.

3. Bankacılık hesaplarındaki menkul kıymetleştirme pozisyonları ve bunlara ilişkin sermaye yükümlülüğü

Bulunmamaktadır.

TÜRKİYE İHRACAT KREDİ BANKASI A.Ş.
31 ARALIK 2022 TARİHİ İTİBARIYLA KONSOLİDE OLMAYAN
FİNANSAL TABLOLARA İLİŞKİN AÇIKLAMA VE DİPNOTLAR
(Tutarlar aksi belirtilmedikçe “bin TL” olarak ifade edilmiştir.)

DÖRDÜNCÜ BÖLÜM (Devamı)

MALİ BÜNYEYE İLİŞKİN BİLGİLER (Devamı)

XII. Faaliyet bölümlerine ilişkin açıklamalar

31 Aralık 2022 ve 31 Aralık 2021 tarihleri itibarıyla faaliyet bölümlerine ilişkin bilgiler aşağıdaki tabloda sunulmuştur:

Cari Dönem	Kurumsal Bankacılık	Yatırım Bankacılığı	Dağıtılamayan	Banka'nın Toplam Faaliyeti
Faiz Gelirleri	15.001.519	2.230.721	-	17.232.240
Kredilerden Alınan Faizler	14.988.374	-	-	14.988.374
Bankalardan Alınan Faizler	-	285.068	-	285.068
Para Piyasası İşlemlerinden Alınan Faizler	-	754.447	-	754.447
Menkul Değerlerden Alınan Faizler	-	1.191.206	-	1.191.206
Diğer Faiz Gelirleri	13.145	-	-	13.145
Faiz Giderleri	(8.298.035)	(3.171.327)	(3.145)	(11.472.507)
Kullanılan Kredilere Verilen Faizler	(7.972.580)	-	-	(7.972.580)
Para Piyasası İşlemlerine Verilen Faizler	-	-	-	-
İhraç Edilen Menkul Kıymetlere Verilen Faizler	-	(3.171.327)	-	(3.171.327)
Kiralama Faiz Giderleri	-	-	(3.145)	(3.145)
Diğer Faiz Giderleri	(325.455)	-	-	(325.455)
Net Ücret ve Komisyon Gelirleri	1.011.565	(39.940)	(114.381)	857.244
Alınan Ücret ve Komisyonlar	1.672.536	-	7.288	1.679.824
Verilen Ücret ve Komisyonlar	660.971	39.940	121.669	822.580
Ticari kâr/zarar (net)	-	3.591.303	(2.865.594)	725.709
Sermaye Piyasası İşlemleri Kâr/Zararı	-	587	-	587
Türev Finansal İşlemlerden Kâr/Zarar	-	3.590.716	-	3.590.716
Kambiyo İşlemleri Kâr/Zararı	-	-	(2.865.594)	(2.865.594)
Diğer Faaliyet Gelirleri ve Temettü Gelirleri	208.401	853	-	209.254
Beklenen Zarar Karşılıkları	(277.707)	-	-	(277.707)
Diğer Karşılıklar	-	-	(166.545)	(166.545)
Diğer Faaliyet Giderleri ve Personel Giderleri	-	-	(875.208)	(875.208)
Net Dönem Kârı	7.645.741	2.611.610	(4.024.871)	6.232.480
Bölüm Varlıkları	304.840.824	30.654.431	10.541.465	346.036.720
Bankalar ve Para Piyasalarından Alacaklar	-	14.533.708	-	14.533.708
Gerçeğe Uygun Değer Farkı Kâr/Zarara Yansıtılan Olarak Sınıflandırılan FV	-	253.714	-	253.714
Gerçeğe Uygun Değer Farkı Diğer Kapsamlı Gelire Yansıtılan Olarak Sınıflandırılan FV	-	2.325.386	-	2.325.386
İtfa Edilmiş Maliyetiyle Ölçülen Finansal Varlıklar	-	12.110.668	-	12.110.668
Gerçeğe Uygun Değer Farkı Kâr/Zarara Yansıtılan Olarak Sınıflandırılan Türev FV	-	940.100	-	940.100
Gerçeğe Uygun Değer Farkı Diğer Kapsamlı Gelire Yansıtılan Olarak Sınıflandırılan Türev FV	-	492.789	-	492.789
Krediler	305.612.006	-	-	305.612.006
Maddi Duran Varlıklar (net)	-	-	34.657	34.657
Maddi Olmayan Duran Varlıklar (net)	-	-	51.087	51.087
İştirakler	-	-	169.198	169.198
Diğer Varlıklar	-	-	10.286.523	10.286.523
Beklenen Zarar Karşılıkları	(771.182)	(1.934)	-	(773.116)
Bölüm Yükümlülükleri	259.963.804	56.622.916	29.450.000	346.036.720
Alınan Krediler ve Fonlar	259.963.804	-	-	259.963.804
Para Piyasalarına Borçlar	-	7.910.508	-	7.910.508
İhraç Edilen Menkul Kıymetler	-	41.722.141	-	41.722.141
Sermaye Benzeri Borçlanmalar	-	6.507.220	-	6.507.220
Gerçeğe Uygun Değer Farkı Kâr/Zarara Yansıtılan Olarak Sınıflandırılan Türev FB	-	454.290	-	454.290
Gerçeğe Uygun Değer Farkı Diğer Kapsamlı Gelire Yansıtılan Olarak Sınıflandırılan Türev FB	-	28.757	-	28.757
Karşılıklar	-	-	1.115.588	1.115.588
Özkaynaklar	-	-	23.750.636	23.750.636
Diğer Yükümlülükler	-	-	4.583.776	4.583.776

TÜRKİYE İHRACAT KREDİ BANKASI A.Ş.
31 ARALIK 2022 TARİHİ İTİBARIYLA KONSOLİDE OLMAYAN
FİNANSAL TABLOLARA İLİŞKİN AÇIKLAMA VE DİPNOTLAR
(Tutarlar aksi belirtilmedikçe “bin TL” olarak ifade edilmiştir.)

DÖRDÜNCÜ BÖLÜM (Devamı)

MALİ BÜNYEYE İLİŞKİN BİLGİLER (Devamı)

XII. Faaliyet bölümlerine ilişkin açıklamalar (Devamı)

Önceki Dönem	Kurumsal Bankacılık	Yatırım Bankacılığı	Dağıtılamayan	Banka'nın Toplam Faaliyeti
Faiz Gelirleri	6.013.269	1.177.470	-	7.190.739
Kredilerden Alınan Faizler	6.009.864	-	-	6.009.864
Bankalardan Alınan Faizler	-	261.088	-	261.088
Para Piyasası İşlemlerinden Alınan Faizler	-	128.648	-	128.648
Menkul Değerlerden Alınan Faizler	-	787.734	-	787.734
Diğer Faiz Gelirleri	3405	-	-	3.405
Faiz Giderleri	(2.309.811)	(2.077.074)	(1.545)	(4.388.430)
Kullanılan Kredilere Verilen Faizler	(2.212.652)	-	-	(2.212.652)
Para Piyasası İşlemlerine Verilen Faizler	-	(115)	-	(115)
İhraç Edilen Menkul Kıymetlere Verilen Faizler	-	(2.076.959)	-	(2.076.959)
Kiralama Faiz Giderleri	-	-	(1.545)	(1.545)
Diğer Faiz Giderleri	(97.159)	-	-	(97.159)
Net Ücret ve Komisyon Gelirleri	447.739	(37.154)	20.067	430.652
Alınan Ücret ve Komisyonlar	902.878	-	21.642	924.520
Verilen Ücret ve Komisyonlar	(455.139)	(37.154)	(1.575)	(493.868)
Ticari kâr/zarar (net)	-	2.023.245	(1.380.172)	643.073
Sermaye Piyasası İşlemleri Kârı/Zararı	-	4.098	-	4.098
Türev Finansal İşlemlerden Kâr/Zarar	-	2.019.147	-	2.019.147
Kambiyo İşlemleri Kârı/Zararı	-	-	(1.380.172)	(1.380.172)
Diğer Faaliyet Gelirleri ve Temettü Gelirleri	126.071	200	-	126.271
Beklenen Zarar Karşılıkları	(231.578)	-	-	(231.578)
Diğer Karşılıklar	-	-	(151.073)	(151.073)
Diğer Faaliyet Giderleri ve Personel Giderleri	-	-	(513.137)	(513.137)
Net Dönem Kârı	4.045.690	1.086.687	(2.025.860)	3.106.517
Bölüm Varlıkları	287.475.084	32.545.623	2.356.773	322.377.480
Bankalar ve Para Piyasalarından Alacaklar	-	19.480.810	-	19.480.810
Gerçeğe Uygun Değer Farkı Kâr/Zarara Yansıtılan Olarak Sınıflandırılan FV	-	178.275	-	178.275
Gerçeğe Uygun Değer Farkı Diğer Kapsamlı Gelire Yansıtılan Olarak Sınıflandırılan FV	-	1.391.467	-	1.391.467
İtfa Edilmiş Maliyetiyle Ölçülen Finansal Varlıklar	-	9.957.445	-	9.957.445
Gerçeğe Uygun Değer Farkı Kâr/Zarara Yansıtılan Olarak Sınıflandırılan Türev FV	-	1.442.689	-	1.442.689
Gerçeğe Uygun Değer Farkı Diğer Kapsamlı Gelire Yansıtılan Olarak Sınıflandırılan Türev FV	-	96.400	-	96.400
Krediler	288.125.056	-	-	288.125.056
Maddi Duran Varlıklar (net)	-	-	11.722	11.722
Maddi Olmayan Duran Varlıklar (net)	-	-	12.754	12.754
İştirakler	-	-	73.000	73.000
Diğer Varlıklar	-	-	2.259.297	2.259.297
Beklenen Zarar Karşılıkları	(649.972)	(1.463)	-	(651.435)
Bölüm Yükümlülükleri	250.964.076	49.442.799	21.970.605	322.377.480
Alınan Krediler ve Fonlar	250.612.170	-	-	250.612.170
Para Piyasalarına Borçlar	-	6.517.681	-	6.517.681
İhraç Edilen Menkul Kıymetler	-	37.284.304	-	37.284.304
Sermaye Benzeri Borçlanmalar	-	5.523.837	-	5.523.837
Gerçeğe Uygun Değer Farkı Kâr/Zarara Yansıtılan Olarak Sınıflandırılan Türev FB	-	19.580	-	19.580
Gerçeğe Uygun Değer Farkı Diğer Kapsamlı Gelire Yansıtılan Olarak Sınıflandırılan Türev FB	-	97.397	-	97.397
Karşılıklar	351.906	-	391.431	743.337
Özkaynaklar	-	-	14.550.311	14.550.311
Diğer Yükümlülükler	-	-	7.028.863	7.028.863

TÜRKİYE İHRACAT KREDİ BANKASI A.Ş.
31 ARALIK 2022 TARİHİ İTİBARIYLA KONSOLİDE OLMAYAN
FİNANSAL TABLOLARA İLİŞKİN AÇIKLAMA VE DİPNOTLAR
(Tutarlar aksi belirtilmedikçe “bin TL” olarak ifade edilmiştir.)

BEŞİNCİ BÖLÜM

KONSOLİDE OLMAYAN FİNANSAL TABLOLARA İLİŞKİN AÇIKLAMA VE DİPNOTLAR

I. Bilançonun aktif hesaplarına ilişkin açıklama ve dipnotlar

1. Nakit değerler ve T.C. Merkez Bankası hesabı

	Cari Dönem		Önceki Dönem	
	TP	YP	TP	YP
Kasa/Efektif	-	-	-	-
TCMB	17.617	6.530.875	1.057	11.299.208
Diğer	-	-	-	-
Toplam	17.617	6.530.875	1.057	11.299.208

T.C. Merkez Bankası hesabı

	Cari Dönem		Önceki Dönem	
	TP	YP	TP	YP
Vadesiz Serbest Hesap	17.617	6.530.875	1.057	11.299.208
Vadeli Serbest Hesap	-	-	-	-
Vadeli Serbest Olmayan Hesap	-	-	-	-
Toplam	17.617	6.530.875	1.057	11.299.208

2. Net değeriyle ve karşılaştırmalı olacak şekilde, gerçeğe uygun değer farkı kâr/zarara yansıtılan finansal varlıklardan repo işlemlerine konu olanlar ve teminata verilen / bloke edilenlere ilişkin bilgiler

Gerçeğe Uygun Değer Farkı Kâr/Zarara Yansıtılan Finansal Varlıklar	Cari Dönem		Önceki Dönem	
	TP	YP	TP	YP
Repo İşlemine Konu Olan Finansal Varlıklar	-	176.485	-	111.458
Teminata Verilen/Bloke Edilen Finansal Varlıklar	-	-	-	-
Toplam	-	176.485	-	111.458

3. Türev finansal varlıklar

3.1. Gerçeğe uygun değer farkı kâr zarara yansıtılan türev finansal varlıklar

3.1.1. Alım satım amaçlı türev finansal varlıklar

	Cari Dönem		Önceki Dönem	
	TP	YP	TP	YP
Vadeli İşlemler	-	-	-	-
Swap İşlemleri	-	7.286	-	40.982
Futures İşlemleri	-	-	-	-
Opsiyonlar	-	-	-	-
Diğer	-	-	-	-
Toplam	-	7.286	-	40.982

3.1.2. Riskten korunma amaçlı türev finansal varlıklar

Riskten Korunma Amaçlı Türev Finansal Varlıklar	Cari Dönem		Önceki Dönem	
	TP	YP	TP	YP
Gerçeğe Uygun Değer Riskinden Korunma Amaçlı	-	932.814	-	1.401.707
Nakit Akış Riskinden Korunma Amaçlı	-	-	-	-
Yurt Dışındaki Net Yatırım Riskinden Korunma Amaçlı	-	-	-	-
Toplam	-	932.814	-	1.401.707

3.2. Gerçeğe uygun değer farkı diğer kapsamlı gelire yansıtılan türev finansal varlıklar

3.2.1. Alım satım amaçlı türev finansal varlıklar

Bulunmamaktadır.

TÜRKİYE İHRACAT KREDİ BANKASI A.Ş.
31 ARALIK 2021 TARİHİ İTİBARIYLA KONSOLİDE OLMAYAN
FİNANSAL TABLOLARA İLİŞKİN AÇIKLAMA VE DİPNOTLAR
(Tutarlar aksi belirtilmedikçe “bin TL” olarak ifade edilmiştir.)

BEŞİNCİ BÖLÜM (Devamı)

KONSOLİDE OLMAYAN FİNANSAL TABLOLARA İLİŞKİN AÇIKLAMA VE DİPNOTLAR (Devamı)

I. Bilançonun aktif hesaplarına ilişkin açıklama ve dipnotlar (Devamı)

3. Türev finansal varlıklar (Devamı)

3.2. Gerçeğe uygun değer farkı diğer kapsamlı gelire yansıtılan türev finansal varlıklar (Devamı)

3.2.2. Riskten korunma amaçlı türev finansal varlıklar

Riskten Korunma Amaçlı Türev Finansal Varlıklar	Cari Dönem		Önceki Dönem	
	TP	YP	TP	YP
Gerçeğe Uygun Değer Riskinden Korunma Amaçlı	-	-	-	-
Nakit Akış Riskinden Korunma Amaçlı	-	492.789	-	96.400
Yurt Dışındaki Net Yatırım Riskinden Korunma Amaçlı	-	-	-	-
Toplam	-	492.789	-	96.400

4. Bankalar ve yurt dışı bankalar hesabına ilişkin bilgiler

Bankalar	Cari Dönem		Önceki Dönem	
	TP	YP	TP	YP
Yurtiçi	1.061.289	4.660.280	3.223.642	3.629
Yurtdışı	-	303.599	-	2.624.140
Yurtdışı Merkez ve Şubeler	-	-	-	-
Toplam	1.061.289	4.963.879	3.223.642	2.627.769

Yurtdışı bankalar hesabı

	Serbest Tutar		Serbest Olmayan Tutar	
	Cari Dönem	Önceki Dönem	Cari Dönem	Önceki Dönem
AB Ülkeleri	109.965	107.955	-	-
ABD, Kanada	56.292	2.460.133	-	-
OECD Ülkeleri ⁽¹⁾	137.342	56.052	-	-
Kıyı Bankacılığı Bölgeleri	-	-	-	-
Diğer	-	-	-	-
Toplam	303.599	2.624.140	-	-

⁽¹⁾ AB ülkeleri, ABD ve Kanada dışındaki OECD ülkeleri

5. Net değerleriyle ve karşılaştırmalı olacak şekilde, gerçeğe uygun değer farkı diğer kapsamlı gelire yansıtılan finansal varlıklardan repo işlemlerine konu olanlar ve teminata verilen /bloke edilenlere ilişkin bilgiler

Gerçeğe Uygun Değer Farkı Diğer Kapsamlı Gelire Yansıtılan Finansal Varlıklar	Cari Dönem		Önceki Dönem	
	TP	YP	TP	YP
Repo İşlemine Konu Olan Finansal Varlıklar	-	2.084.176	-	750.209
Teminata Verilen/Bloke Edilen Finansal Varlıklar	-	-	-	-
Toplam	-	2.084.176	-	750.209

TÜRKİYE İHRACAT KREDİ BANKASI A.Ş.
31 ARALIK 2022 TARİHİ İTİBARIYLA KONSOLİDE OLMAYAN
FİNANSAL TABLOLARA İLİŞKİN AÇIKLAMA VE DİPNOTLAR
(Tutarlar aksi belirtilmedikçe “bin TL” olarak ifade edilmiştir.)

BEŞİNCİ BÖLÜM (Devamı)

KONSOLİDE OLMAYAN FİNANSAL TABLOLARA İLİŞKİN AÇIKLAMA VE DİPNOTLAR (Devamı)

I. Bilançonun aktif hesaplarına ilişkin açıklama ve dipnotlar (Devamı)

6. Gerçeğe uygun değer farkı diğer kapsamlı gelire yansıtılan finansal varlıklara ilişkin bilgiler

	Cari Dönem	Önceki Dönem
Borçlanma Senetleri		
Borsada İşlem Gören	2.251.045	1.343.634
Borsada İşlem Görmeyen	-	-
Hisse Senetleri		
Borsada İşlem Gören	-	-
Borsada İşlem Görmeyen	219.590	117.530
Değer Azalma Karşılığı (-)	145.249	69.697
Toplam	2.325.386	1.391.467

31 Aralık 2022 ve 31 Aralık 2021 tarihleri itibarıyla, Banka'nın gerçeğe uygun değer farkı diğer kapsamlı gelire yansıtılan finansal varlıkları Garanti Faktoring A.Ş. ve Kredi Garanti Fonu A.Ş. hisselerinden oluşmakta olup, hisse oranları sırasıyla %9,78 ve %1,49'dur.

Ayrıca, Banka portföyünde bulundurduğu Borsa İstanbul A.Ş. ("BIST") hisselerini de gerçeğe uygun değer farkı diğer kapsamlı gelire yansıtılan finansal varlıklar içinde izlemektedir.

Banka, 17 Ocak 2020 tarihi itibarıyla JCR Avrasya Derecelendirme A.Ş.'ye %2,86 hisse oranıyla iştirak edilmektedir.

Banka'nın gerçeğe uygun değer farkı diğer kapsamlı gelire yansıtılan finansal varlıklar portföyünde yer alan borçlanma senetlerinin tamamı devlet tahvillerinden oluşmaktadır.

7. Kredilere ilişkin açıklamalar

7.1. Banka'nın ortaklarına ve mensuplarına verilen her çeşit kredi veya avansın bakiyesine ilişkin bilgiler:

	Cari Dönem		Önceki Dönem	
	Nakdi	Gayrinakdi	Nakdi	Gayrinakdi
Banka Ortaklarına Verilen Doğrudan Krediler	-	-	-	-
Tüzel Kişi Ortaklara Verilen Krediler	-	-	-	-
Gerçek Kişi Ortaklara Verilen Krediler	-	-	-	-
Banka Ortaklarına Verilen Dolaylı Krediler	-	-	-	-
Banka Mensuplarına Verilen Krediler	19.129	-	13.324	-
Toplam	19.129	-	13.324	-

TÜRKİYE İHRACAT KREDİ BANKASI A.Ş.
31 ARALIK 2022 TARİHİ İTİBARIYLA KONSOLİDE OLMAYAN
FİNANSAL TABLOLARA İLİŞKİN AÇIKLAMA VE DİPNOTLAR
(Tutarlar aksi belirtilmedikçe “bin TL” olarak ifade edilmiştir.)

BEŞİNCİ BÖLÜM (Devamı)

KONSOLİDE OLMAYAN FİNANSAL TABLOLARA İLİŞKİN AÇIKLAMA VE DİPNOTLAR (Devamı)

I. Bilançonun aktif hesaplarına ilişkin açıklama ve dipnotlar (Devamı)

7. Kredilere ilişkin açıklamalar (Devamı)

7.2. Birinci ve ikinci grup krediler, diğer alacaklar ile sözleşme koşullarında değişiklik yapılan krediler ve diğer alacaklara ilişkin bilgiler

	Standart Nitelikli Krediler	Yakın İzlemedeki Krediler		
		Yeniden Yapılandırma Kapsamında Yer Almayanlar	Yeniden Yapılandırılanlar Sözleşme Koşullarında Değişiklik	Yeniden Finansman
Nakdi Krediler				
İhtisas Dışı Krediler	299.054.247	183.957	1.329.085	-
İşletme Kredileri	44.672.181	29.765	819.034	-
İhracat Kredileri	201.177.546	49.414	338.994	-
İthalat Kredileri	-	-	-	-
Mali Kesime Verilen Krediler	16.978.195	-	-	-
Tüketici Kredileri	19.129	-	-	-
Kredi Kartları	-	-	-	-
Diğer	36.207.196	104.778	171.057	-
İhtisas Kredileri	3.878.862	3.529	514.535	-
Diğer Alacaklar	-	-	-	-
Toplam	302.933.109	187.486	1.843.620	-

	Standart Nitelikli Krediler	Yakın İzlemedeki Krediler
12 Aylık Beklenen Zarar Karşılığı	120.396	-
Kredi Riskinde Önemli Artış	-	2.993

7.3. Birinci ve ikinci grup krediler, diğer alacaklar ile sözleşme koşullarında değişiklik yapılan krediler ve diğer alacaklara ilişkin bilgiler

Ödeme Planının Uzatılmasına Yönelik Yapılan Değişiklik Sayısı	Standart Nitelikli Krediler	Yakın İzlemedeki Krediler
	-	-
1 veya 2 Defa Uzatılanlar	12.751	702.831
3,4 veya 5 Defa Uzatılanlar	4.545	681.800
5 Üzeri Uzatılanlar	38	532.593

Ödeme Planı Değişikliği ile Uzatılan Süre	Standart Nitelikli Krediler	Yakın İzlemedeki Krediler
0-6 Ay	3.573	147.597
6 Ay- 12 Ay	6.522	255.130
1-2 Yıl	6.963	307.869
2-5 Yıl	276	666.498
5 Yıl Ve Üzeri	-	540.130

TÜRKİYE İHRACAT KREDİ BANKASI A.Ş.
31 ARALIK 2022 TARİHİ İTİBARIYLA KONSOLİDE OLMAYAN
FİNANSAL TABLOLARA İLİŞKİN AÇIKLAMA VE DİPNOTLAR
(Tutarlar aksi belirtilmedikçe “bin TL” olarak ifade edilmiştir.)

BEŞİNCİ BÖLÜM (Devamı)

KONSOLİDE OLMAYAN FİNANSAL TABLOLARA İLİŞKİN AÇIKLAMA VE DİPNOTLAR (Devamı)

I. Bilançonun aktif hesaplarına ilişkin açıklama ve dipnotlar (Devamı)

7. Kredilere ilişkin açıklamalar (Devamı)

7.4. Vade yapısına göre nakdi kredilerin dağılımı

Cari dönem	Standart Nitelikli Krediler	Yakın İzlemedeki Krediler	
		Yeniden Yapılandırma Kapsamında Yer Almayan	Yeniden Yapılandırılanlar
Kısa Vadeli Krediler	184.023.269	28.203	311.736
Orta ve Uzun Vadeli Krediler	118.909.840	159.283	1.531.884
Toplam	302.933.109	187.486	1.843.620

Önceki dönem	Standart Nitelikli Krediler	Yakın İzlemedeki Krediler	
		Yeniden Yapılandırma Kapsamında Yer Almayan	Yeniden Yapılandırılanlar
Kısa Vadeli Krediler	179.436.259	133.402	286.642
Orta ve Uzun Vadeli Krediler	105.120.326	394.281	2.194.390
Toplam	284.556.585	527.683	2.481.032

TÜRKİYE İHRACAT KREDİ BANKASI A.Ş.
31 ARALIK 2022 TARİHİ İTİBARIYLA KONSOLİDE OLMAYAN
FİNANSAL TABLOLARA İLİŞKİN AÇIKLAMA VE DİPNOTLAR
(Tutarlar aksi belirtilmedikçe “bin TL” olarak ifade edilmiştir.)

BEŞİNCİ BÖLÜM (Devamı)

KONSOLİDE OLMAYAN FİNANSAL TABLOLARA İLİŞKİN AÇIKLAMA VE DİPNOTLAR (Devamı)

II. Bilançonun aktif hesaplarına ilişkin açıklama ve dipnotlar (Devamı)

7. Kredilere ilişkin açıklamalar (Devamı)

7.5. Tüketici kredileri, bireysel kredi kartları, personel kredileri ve personel kredi kartlarına ilişkin bilgiler

Tüketici kredileri, bireysel kredi kartları ve personel kredi kartları bulunmamaktadır.

31 Aralık 2022 tarihi itibarıyla, Banka'nın 19.129 TL tutarında personel kredisi bulunmaktadır.

	Kısa Vadeli	Orta ve Uzun Vadeli	Toplam
Tüketici Kredileri-TP	-	-	-
Konut Kredisi	-	-	-
Taşıt Kredisi	-	-	-
İhtiyaç Kredisi	-	-	-
Diğer	-	-	-
Tüketici Kredileri-Döviz Endeksli	-	-	-
Konut Kredisi	-	-	-
Taşıt Kredisi	-	-	-
İhtiyaç Kredisi	-	-	-
Diğer	-	-	-
Tüketici Kredileri-YP	-	-	-
Konut Kredisi	-	-	-
Taşıt Kredisi	-	-	-
İhtiyaç Kredisi	-	-	-
Diğer	-	-	-
Bireysel Kredi Kartları-TP	-	-	-
Taksitli	-	-	-
Taksitsiz	-	-	-
Bireysel Kredi Kartları-YP	-	-	-
Taksitli	-	-	-
Taksitsiz	-	-	-
Personel Kredileri-TP	2.629	16.500	19.129
Konut Kredisi	-	-	-
Taşıt Kredisi	-	-	-
İhtiyaç Kredisi	-	-	-
Diğer	2.629	16.500	19.129
Personel Kredileri-Döviz Endeksli	-	-	-
Konut Kredisi	-	-	-
Taşıt Kredisi	-	-	-
İhtiyaç Kredisi	-	-	-
Diğer	-	-	-
Personel Kredileri-YP	-	-	-
Konut Kredisi	-	-	-
Taşıt Kredisi	-	-	-
İhtiyaç Kredisi	-	-	-
Diğer	-	-	-
Personel Kredi Kartları-TP	-	-	-
Taksitli	-	-	-
Taksitsiz	-	-	-
Personel Kredi Kartları-YP	-	-	-
Taksitli	-	-	-
Taksitsiz	-	-	-
Kredili Mevduat Hesabı-TP(Gerçek Kişi)	-	-	-
Kredili Mevduat Hesabı-YP(Gerçek Kişi)	-	-	-
Toplam	2.629	16.500	19.129

TÜRKİYE İHRACAT KREDİ BANKASI A.Ş.
31 ARALIK 2022 TARİHİ İTİBARIYLA KONSOLİDE OLMAYAN
FİNANSAL TABLOLARA İLİŞKİN AÇIKLAMA VE DİPNOTLAR
(Tutarlar aksi belirtilmedikçe “bin TL” olarak ifade edilmiştir.)

BEŞİNCİ BÖLÜM (Devamı)

KONSOLİDE OLMAYAN FİNANSAL TABLOLARA İLİŞKİN AÇIKLAMA VE DİPNOTLAR (Devamı)

I. Bilançonun aktif hesaplarına ilişkin açıklama ve dipnotlar (Devamı)

7. Kredilere ilişkin açıklamalar (Devamı)

7.6. Taksitli ticari krediler ve kurumsal kredi kartlarına ilişkin bilgiler

Bulunmamaktadır.

7.7. Kredilerin kullanıcılara göre dağılımı

	Cari Dönem (*)	Önceki Dönem (*)
Kamu	20.308.341	16.117.117
Özel	284.655.874	271.448.183
Toplam	304.964.215	287.565.300

(*) Donuk alacaklar ve donuk alacaklara ilişkin reeskont tutarları dahil edilmemiştir.

7.8. Yurtiçi ve yurtdışı kredilerin dağılımı

	Cari Dönem (*)	Önceki Dönem (*)
Yurtiçi Krediler	290.961.946	280.890.338
Yurtdışı Krediler	14.002.269	6.674.962
Toplam	304.964.215	287.565.300

(*) Donuk alacaklar ve donuk alacaklara ilişkin reeskont tutarları dahil edilmemiştir.

7.9. Bağlı ortaklık ve iştiraklere verilen krediler

Bulunmamaktadır.

7.10. Ayrılan temerrüt (üçüncü aşama) karşılıklarına ilişkin bilgiler

	Cari Dönem	Önceki Dönem
Tahsil İmkânı Sınırlı Krediler İçin Ayrılanlar	1.833	3.431
Tahsili Şüpheli Krediler İçin Ayrılanlar	6.052	7.033
Zarar Niteliğindeki Krediler İçin Ayrılanlar	639.906	549.292
Toplam	647.791	559.756

7.11. Donuk alacaklara ilişkin aşağıdaki bilgiler (Net)

7.11.1 Donuk alacaklardan bankaca yeniden yapılandırılan ya da yeni bir itfa planına bağlanan krediler ve diğer alacaklara ilişkin bilgiler

	III. Grup	IV. Grup	V. Grup
	Tahsil İmkânı Sınırlı	Tahsili Şüpheli	Zarar Niteliğindeki
	Krediler ve Diğer	Krediler ve Diğer	Kredi ve Diğer
	Alacaklar	Alacaklar	Alacaklar
Cari Dönem	-	-	-
Karşılıklardan Önceki Brüt Tutarlar	515	1.435	8.815
Yeniden yapılandırılan krediler	515	1.435	8.815
Önceki Dönem	-	-	-
Karşılıklardan Önceki Brüt Tutarlar	-	6.139	1.380
Yeniden yapılandırılan krediler	-	6.139	1.380

TÜRKİYE İHRACAT KREDİ BANKASI A.Ş.
31 ARALIK 2022 TARİHİ İTİBARIYLA KONSOLİDE OLMAYAN
FİNANSAL TABLOLARA İLİŞKİN AÇIKLAMA VE DİPNOTLAR
(Tutarlar aksi belirtilmedikçe “bin TL” olarak ifade edilmiştir.)

BEŞİNCİ BÖLÜM (Devamı)

KONSOLİDE OLMAYAN FİNANSAL TABLOLARA İLİŞKİN AÇIKLAMA VE DİPNOTLAR (Devamı)

I. Bilançonun aktif hesaplarına ilişkin açıklama ve dipnotlar (Devamı)

7.11. Donuk alacaklara ilişkin aşağıdaki bilgiler (Net) (Devamı)

7.11.2 Toplam donuk alacak hareketlerine ilişkin bilgiler

	III. Grup	IV. Grup	V. Grup
	Tahsil İmkânı Sınırlı Krediler ve Diğer Alacaklar	Tahsili Şüpheli Krediler ve Diğer Alacaklar	Zarar Niteliğindeki Kredi ve Diğer Alacaklar
Önceki Dönem Sonu Bakiyesi	3.431	7.033	549.292
Dönem İçinde İntikal	15.347	-	274.075
Diğer Donuk Alacak Hesaplarından Giriş	-	-	2.383
Diğer Donuk Alacak Hesaplarına Çıkış	(4.649)	2.266	-
Dönem İçinde Tahsilat	(12.296)	(3.247)	(156.762)
Kayıttan Düşülen	-	-	(29.082)
Satılan	-	-	-
Kurumsal ve Ticari Krediler	-	-	-
Bireysel Krediler	-	-	-
Kredi Kartları	-	-	-
Diğer	-	-	-
Dönem Sonu Bakiyesi	1.833	6.052	639.906
Karşılık	(1.833)	(6.052)	(639.906)
Bilançodaki Net Bakiyesi	-	-	-

7.11.3 Yabancı para olarak kullandırılan kredilerden kaynaklanan donuk alacaklara ilişkin bilgiler

	III. Grup	IV. Grup	V. Grup
	Tahsil İmkânı Sınırlı Krediler	Tahsili Şüpheli Krediler	Zarar Niteliğindeki Krediler
Cari Dönem			
Dönem Sonu Bakiyesi	515	6.052	626.803
Karşılık	(515)	(6.052)	(626.803)
Bilançodaki Net Bakiyesi			
Önceki Dönem			
Dönem Sonu Bakiyesi	3.431	7.033	529.706
Karşılık	(3.431)	(7.033)	(529.706)
Bilançodaki Net Bakiyesi	-	-	-

TÜRKİYE İHRACAT KREDİ BANKASI A.Ş.
31 ARALIK 2022 TARİHİ İTİBARIYLA KONSOLİDE OLMAYAN
FİNANSAL TABLOLARA İLİŞKİN AÇIKLAMA VE DİPNOTLAR
(Tutarlar aksi belirtilmedikçe “bin TL” olarak ifade edilmiştir.)

BEŞİNCİ BÖLÜM (Devamı)

KONSOLİDE OLMAYAN FİNANSAL TABLOLARA İLİŞKİN AÇIKLAMA VE DİPNOTLAR (Devamı)

I. Bilançonun aktif hesaplarına ilişkin açıklama ve dipnotlar (Devamı)

7.11. Donuk alacaklara ilişkin aşağıdaki bilgiler (Net) (Devamı)

7.11.4. Donuk alacakların kullanıcı gruplarına göre brüt ve net tutarlarının gösterimi

	III. Grup	IV. Grup	V. Grup
	Tahsil İmkânı Sınırlı Krediler	Tahsili Şüpheli Krediler	Zarar Niteliğindeki Krediler
Cari Dönem (Net)	-	-	-
Gerçek ve Tüzel Kişilere Kullanılan Krediler (Brüt)	1.833	6.052	639.614
Karşılık Tutarı	(1.833)	(6.052)	(639.614)
Gerçek ve Tüzel Kişilere Kullanılan Krediler (Net)	-	-	-
Bankalar (Brüt)	-	-	292
Karşılık Tutarı	-	-	(292)
Bankalar (Net)	-	-	-
Diğer Krediler (Brüt)	-	-	-
Karşılık Tutarı	-	-	-
Diğer Krediler (Net)	-	-	-
Önceki Dönem (Net)	-	-	-
Gerçek ve Tüzel Kişilere Kullanılan Krediler (Brüt)	3.431	7.033	549.000
Özel Karşılık Tutarı	(3.431)	(7.033)	(549.000)
Gerçek ve Tüzel Kişilere Kullanılan Krediler (Net)	-	-	-
Bankalar (Brüt)	-	-	292
Özel Karşılık Tutarı	-	-	(292)
Bankalar (Net)	-	-	-
Diğer Kredi ve Alacaklar (Brüt)	-	-	-
Özel Karşılık Tutarı	-	-	-
Diğer Kredi ve Alacaklar (Net)	-	-	-

7.11.5. TFRS 9'a göre beklenen kredi zararı ayıran bankalarca donuk alacaklar için hesaplanan faiz tahakkukları, reeskontları ve değerlendirme farkları ile bunların karşılıklarına ilişkin bilgiler.

Bulunmamaktadır.

TÜRKİYE İHRACAT KREDİ BANKASI A.Ş.
31 ARALIK 2022 TARİHİ İTİBARIYLA KONSOLİDE OLMAYAN
FİNANSAL TABLOLARA İLİŞKİN AÇIKLAMA VE DİPNOTLAR
(Tutarlar aksi belirtilmedikçe “bin TL” olarak ifade edilmiştir.)

BEŞİNCİ BÖLÜM (Devamı)

KONSOLİDE OLMAYAN FİNANSAL TABLOLARA İLİŞKİN AÇIKLAMA VE DİPNOTLAR (Devamı)

I. Bilançonun aktif hesaplarına ilişkin açıklama ve dipnotlar (Devamı)

7. Kredilere ilişkin açıklamalar (Devamı)

7.11.6 Zarar niteliğindeki krediler ve diğer alacaklar için tasfiye politikasının ana hatları

Sorunlu alacakların tasfiyesini teminen mevzuat çerçevesinde mümkün olan tüm alternatifler azami tahsilatı sağlayacak şekilde değerlendirilmekte ve tanınan ek ödeme süresi içerisinde ödemenin yapılmaması halinde teminat tazmini yoluyla alacak tahsil edilmektedir. Teminatların yeterli olmaması durumunda öncelikle borçlular nezdinde bulunulan girişimlerle bir anlaşma ortamı sağlanmaya çalışılmakta, tahsilat, tasfiye veya yeniden yapılandırma imkanı bulunamayan alacaklarla ilgili olarak yasal yollarla tahsilat yöntemine başvurulmaktadır.

Mali kesime kullanılan kredilerden Borçlu Cari Hesap Taahhütnamesi ve firmalardan alınan firma taahhütnamesi ile banka ve krediyi kullanan firma yükümlülük altına girmekte ve bu yolla kredi geri ödemesi güvence altına alınmaktadır. BDDK kararıyla bankacılık yapma yetkisi kaldırılan krediye aracılık eden bankalardan alacaklar için TMSF nezdinde girişimde bulunularak tahsiliyle tasfiyesi yoluna gidilmektedir.

7.11.7 Aktiften silme politikasına ilişkin açıklamalar

Banka yurt dışı tazminat alacaklarına yönelik olarak, alacak bakiyesinin tahsilatının imkansız olduğuna dair kuvvetli bulguların oluşması durumunda ya da alacak bakiyesinin tahsilatı için yapılacak masrafların alacak bakiyesinden fazla olması durumunda Yönetim Kurulu Kararı uyarınca alacak tutarını aktiften silmektedir. Banka cari dönemde 29.082 TL (31 Aralık 2021: 22.587 TL) tutarındaki donuk alacağını bilanço dışı bırakmıştır.

8. İtfa edilmiş maliyeti ile ölçülen finansal varlıklara ilişkin açıklamalar

31 Aralık 2022 tarihi itibarıyla Banka'nın itfa edilmiş maliyeti ile ölçülen finansal varlık olarak sınıflandırılan menkul kıymetlerinin tümü devlet tahvillerinden, T.C. Hazine ve Maliye Bakanlığınca yurtdışında ve yurt içinde ihraç edilen yabancı para tahviller ve T.C. Hazine ve Maliye Bakanlığınca ihraç edilen kira sertifikalarından oluşmaktadır.

8.1. Net değerleriyle ve karşılaştırmalı olacak şekilde, repo işlemlerine konu olanlar ve teminata verilen /bloke edilenlere ilişkin bilgiler

Repo işlemlerine konu olan itfa edilmiş maliyetiyle ölçülen finansal varlıklar

	Cari Dönem		Önceki Dönem	
	TP	YP	TP	YP
Tahvil ve Benzeri Menkul Değerler	3.403.593	6.691.686	2.981.313	6.709.592
Toplam	3.403.593	6.691.686	2.981.313	6.709.592

Teminata verilen/ bloke edilen itfa edilmiş maliyetiyle ölçülen finansal varlıklar

	Cari Dönem		Önceki Dönem	
	TP	YP	TP	YP
Tahvil ve Benzeri Menkul Değerler	493.031	316.067	10.250	133.570
Toplam	493.031	316.067	10.250	133.570

Yapısal pozisyon olarak tutulan itfa edilmiş maliyetiyle ölçülen finansal varlıklar bulunmamaktadır.

8.2 İtfa edilmiş maliyetiyle ölçülen devlet borçlanma senetlerine ilişkin bilgiler

	Cari Dönem		Önceki Dönem	
	TP	YP	TP	YP
Devlet Tahvili	4.269.358	7.841.310	2.991.563	5.600.873
Hazine Bonosu	-	-	-	-
Diğer Kamu Borçlanma Senetleri	-	-	-	1.365.009
Toplam	4.269.358	7.841.310	2.991.563	6.965.882

TÜRKİYE İHRACAT KREDİ BANKASI A.Ş.
31 ARALIK 2022 TARİHİ İTİBARIYLA KONSOLİDE OLMAYAN
FİNANSAL TABLOLARA İLİŞKİN AÇIKLAMA VE DİPNOTLAR
(Tutarlar aksi belirtilmedikçe “bin TL” olarak ifade edilmiştir.)

BEŞİNCİ BÖLÜM (Devamı)

KONSOLİDE OLMAYAN FİNANSAL TABLOLARA İLİŞKİN AÇIKLAMA VE DİPNOTLAR (Devamı)

I. Bilançonun aktif hesaplarına ilişkin açıklama ve dipnotlar (Devamı)

8.3 İtfa edilmiş maliyetiyle ölçülen yatırımlara ilişkin bilgiler

	Cari Dönem		Önceki Dönem	
			TP	YP
Borçlanma Senetleri	4.269.358	7.841.310	2.991.563	6.965.882
Borsada İşlem Görenler	4.269.358	7.841.310	2.991.563	6.965.882
Borsada İşlem Görmeyenler	-	-	-	-
Değer Azalma Karşılığı (-)	-	-	-	-
Toplam	4.269.358	7.841.310	2.991.563	6.965.882

8.4 İtfa edilmiş maliyeti ile ölçülen finansal varlıkların yıl içindeki hareketleri

i) İtfa edilmiş maliyetiyle ölçülen finansal varlıklar

	Cari Dönem	Önceki Dönem
Dönem Başındaki Değer	9.957.445	10.639.077
Parasal Varlıklarda Meydana Gelen Kur Farkları	2.053.966	5.537.917
Yıl İçindeki Alımlar	1.272.504	1.500
Satış ve İtfa Yoluyla Yolu ile Elden Çıkarılanlar	(1.599.972)	(6.423.913)
Değer Artışı/Azalışı Karşılığı ⁽¹⁾	426.725	202.864
Dönem Sonu Toplamı	12.110.668	9.957.445

⁽¹⁾ Faiz reeskontları değişimini içermekte olup 1.936 TL değerindeki beklenen zarar karşılığını içermemektedir.

9. İştirakler hesabına ilişkin aşağıdaki bilgiler (net)

Ünvanı	Adres(Şehir/Ülke)	Banka'nın Pay oranı farklıysa oy oranı	Banka Risk Grubu Pay Oranı
İhracatı Geliştirme A.Ş.	İstanbul/Türkiye	%5	%5

Aktif Toplamı ⁽²⁾	Özkaynak Toplamı ⁽²⁾	Sabit Kıymet Toplamı ⁽²⁾⁽³⁾	Faiz Gelirleri ⁽²⁾	Cari Dönem Kâr/Zararı ⁽²⁾	Gerçeğe Uygun Değeri ⁽¹⁾
4.558.837	4.533.383	9.694	427.529	1.151.536	-

(1) Borsa da işlem görmemesi nedeniyle gerçeğe uygun değeri bulunmamaktadır.

(2) Şirket 13 Ekim 2021 tarihinde kurulması nedeniyle geçmiş dönem bilgileri bulunmamaktadır.

(3) Sabit Kıymet toplamı maddi ve maddi olmayan duran varlıklar toplamını ifade etmektedir.

(4) Banka, 19 Aralık 2022 tarihinde İhracatı Geliştirme A.Ş.'ye peşin ödenmiş gider olarak 450.000 TL ödeme gerçekleştirmiştir.

9.1 Konsolide edilmeyen iştiraklere ilişkin hareket tablosu

	Cari Dönem	Önceki Dönem
Dönem Başı Değeri	73.000	-
Dönem İçi Hareketler	96.198	73.000
Alışlar	94.971	73.000
Bedelsiz Edinilen Hisse Senetleri	1.227	-
Cari Yıl Payından Alınan Kâr	-	-
Satışlar	-	-
Yeniden Değerleme Artışı /Azalışı	-	-
Değer Azalma Karşılıkları(-)	-	-
Dönem Sonu Değeri	169.198	73.000
Sermaye Taahhütleri	-	-
Dönem Sonu Sermaye Katılma Payı %	-	-

TÜRKİYE İHRACAT KREDİ BANKASI A.Ş.
31 ARALIK 2022 TARİHİ İTİBARIYLA KONSOLİDE OLMAYAN
FİNANSAL TABLOLARA İLİŞKİN AÇIKLAMA VE DİPNOTLAR
(Tutarlar aksi belirtilmedikçe “bin TL” olarak ifade edilmiştir.)

TÜRKİYE İHRACAT KREDİ BANKASI A.Ş.
31 ARALIK 2022 TARİHİ İTİBARIYLA KONSOLİDE OLMAYAN
FİNANSAL TABLOLARA İLİŞKİN AÇIKLAMA VE DİPNOTLAR
(Tutarlar aksi belirtilmedikçe “bin TL” olarak ifade edilmiştir.)

BEŞİNCİ BÖLÜM (Devamı)

KONSOLİDE OLMAYAN FİNANSAL TABLOLARA İLİŞKİN AÇIKLAMA VE DİPNOTLAR (Devamı)

I. Bilançonun aktif hesaplarına ilişkin açıklama ve dipnotlar (Devamı)

9. İştirakler hesabına ilişkin aşağıdaki bilgiler (net)

10. Bağlı ortaklıklara ilişkin bilgiler (net)

Bağlı ortaklık bulunmamaktadır.

11. Birlikte kontrol edilen ortaklıklara (iş ortaklıklarına) ilişkin bilgiler

Bulunmamaktadır.

12. Kiralama işlemlerinden alacaklara ilişkin bilgiler (net)

Bulunmamaktadır.

13. Maddi duran varlıklara ilişkin açıklamalar

	Gayrimenkuller ⁽¹⁾	Finansal Kiralama ile Edinilen MDV	Araçlar ⁽²⁾	Diğer Maddi Duran Varlıklar	Özel Maliyetler	Toplam
Maliyet						
1 Ocak 2022	24.075	-	3.549	19.468	14.605	61.697
İktisap edilenler	15.175	-	5.512	19.138	445	40.270
Çıkışlar	-	-	(623)	(5)	-	(628)
Transferler	-	-	-	-	-	-
31 Aralık 2022	39.250	-	8.438	38.601	15.050	101.339
Birikmiş Amortisman						
1 Ocak 2022	19.765	-	3.038	14.892	14.288	51.983
Cari dönem Amortismanı	13.396	-	1.262	2.431	142	17.231
Çıkışlar	-	-	(623)	(3)	-	(626)
Transferler	-	-	-	-	-	-
31 Aralık 2022	33.161	-	3.677	17.320	14.430	68.588
Net kayıtlı değeri						
31 Aralık 2022	6.089	-	4.761	21.281	620	32.751

	Gayrimenkuller ⁽¹⁾	Finansal Kiralama ile Edinilen MDV	Araçlar	Diğer Maddi Duran Varlıklar	Özel Maliyetler	Toplam
Maliyet						
1 Ocak 2021	23.215	-	4.361	18.852	14.257	60.685
İktisap edilenler	2.076	-	-	655	348	3.079
Çıkışlar	(1.216)	-	(812)	(39)	-	(2.067)
Transferler	-	-	-	-	-	-
31 Aralık 2021	24.075	-	3.549	19.468	14.605	61.697
Birikmiş Amortisman						
1 Ocak 2021	13.408	-	3.646	12.613	14.257	43.924
Cari dönem Amortismanı	6.991	-	204	2.309	31	9.535
Çıkışlar	(634)	-	(812)	(30)	-	(1.476)
Transferler	-	-	-	-	-	-
31 Aralık 2021	19.765	-	3.038	14.892	14.288	51.983
Net kayıtlı değeri						
31 Aralık 2021	4.310	-	511	4.576	317	9.714

31 Aralık 2022 ve 2021 tarihleri itibarıyla, Banka'nın maddi duran varlıklarında değer azalışı bulunmamaktadır.

⁽¹⁾ Gayrimenkuller sütununda 2022 ve 2021 yıllarında iktisap edilen tutarların ve çıkışların tamamı TFRS 16 uygulaması kapsamında kiralanan gayrimenkullerin kullanım hakkının bilanço içine alınması ve kiralama sözleşmesi biten işlemlerin çıkış yapılmasından kaynaklanmaktadır.

⁽²⁾ Araçlar sütununda 2022 yıllarında iktisap edilen tutarların tamamı TFRS 16 uygulaması kapsamında kiralanan araçların kullanım hakkının bilanço içine alınması kaynağıdır.

TÜRKİYE İHRACAT KREDİ BANKASI A.Ş.
31 ARALIK 2022 TARİHİ İTİBARIYLA KONSOLİDE OLMAYAN
FİNANSAL TABLOLARA İLİŞKİN AÇIKLAMA VE DİPNOTLAR
(Tutarlar aksi belirtilmedikçe “bin TL” olarak ifade edilmiştir.)

BEŞİNCİ BÖLÜM (Devamı)

KONSOLİDE OLMAYAN FİNANSAL TABLOLARA İLİŞKİN AÇIKLAMA VE DİPNOTLAR (Devamı)

I. Bilançonun aktif hesaplarına ilişkin açıklama ve dipnotlar (Devamı)

14. Maddi olmayan duran varlıklara ilişkin açıklamalar

Banka, bilgisayar yazılımlarını ve lisanslarını maddi olmayan duran varlıklar içinde sınıflandırmıştır.

a) Dönem başı ile dönem sonundaki brüt defter değeri ile birikmiş itfa payları tutarları:

31 Aralık 2022 tarihi itibarıyla maddi olmayan duran varlıkların brüt defter değeri 66.195 TL, birikmiş itfa payları ise 15.108 TL’dir, dönem başında ise brüt defter değeri ve birikmiş itfa payları sırasıyla 23.883 TL ve 11.129 TL’dir.

b) Dönem başı ile dönem sonu arasındaki hareket tablosu:

	Cari Dönem	Önceki Dönem
Dönem Başı Net Defter Değeri	12.754	10.187
Bünyede Dahili Olarak Oluşturulan Tutarlar	-	-
Birleşme, Devir ve İktisaplardan Kaynaklanan İlaveler	42.312	5.062
Kullanım Dışı Bırakılanlar ve Satışlar	-	-
Değer Artışı veya Düşüşü Nedeniyle Değerleme Fonuna Kaydedilen Tutarlar	-	-
Kâr veya Zarar Tablosuna Kaydedilmiş Olan Değer Azalışları	-	-
Kâr veya Zarar Tablosundan İptal Edilen Değer Azalışları	-	-
İtfa Payları Giderleri (-)	(3.979)	(2.495)
Yurtdışı İştiraklerden Kaynaklanan Net Kur Farkları	-	-
Defter Değerinde Meydana Gelen Diğer Değişiklikler	-	-
Dönem Sonu	51.087	12.754

15. Yatırım amaçlı gayrimenkullere ilişkin açıklamalar

Bankanın maddi duran varlıkları içinde yer alan eski İstanbul hizmet binası T. C. Cumhurbaşkanlığı Yatırım Ofisi’ne kiraya verilmiş olup, TMS 40 uyarınca yatırım amaçlı gayrimenkullere sınıflanmıştır.

	Cari Dönem (*)	Önceki Dönem
Maliyet	4.728	4.727
Amortisman Gideri	(2.822)	(2.719)
Dönem Sonu Net Değeri	1.906	2.008

(*) Hizmet binasının 15 Ağustos 2022 tarihli bağımsız firmadan temin edilen gayrimenkul değerlendirme raporuna göre piyasa değeri 198.800 TL’dir.

16. Bulunması halinde ertelenmiş vergi varlığına ilişkin açıklamalar

Üçüncü Bölüm XVII’nolu açıklamada belirtildiği üzere Banka Kurumlar Vergisi’nden muaf olduğundan, bu finansal tablolara herhangi bir ertelenmiş vergi varlığı veya borcu yansıtılmamıştır.

17. Satış amaçlı elde tutulan ve durdurulan faaliyetlere ilişkin duran varlıklar hakkında açıklamalar

Bulunmamaktadır.

18. Bilançonun diğer aktifler kalemi, nazım hesaplarda yer alan taahhütler hariç bilanço toplamının %10’unu aşiyor ise bunların en az %20’sini oluşturan alt hesapların isim ve tutarları da dahil olmak üzere diğer aktiflere ilişkin bilgiler

Bulunmamaktadır.

TÜRKİYE İHRACAT KREDİ BANKASI A.Ş.
31 ARALIK 2022 TARİHİ İTİBARIYLA KONSOLİDE OLMAYAN
FİNANSAL TABLOLARA İLİŞKİN AÇIKLAMA VE DİPNOTLAR
(Tutarlar aksi belirtilmedikçe “bin TL” olarak ifade edilmiştir.)

BEŞİNCİ BÖLÜM (Devamı)

KONSOLİDE OLMAYAN FİNANSAL TABLOLARA İLİŞKİN AÇIKLAMA VE DİPNOTLAR (Devamı)

II. Bilançonun pasif hesaplarına ilişkin açıklama ve dipnotlar

1. Mevduat/toplanan fonlar bakımından aşağıdaki bilgiler

Banka mevduat kabul etmemektedir.

2. Türev finansal yükümlülükler

2.1. Gerçeğe uygun değeri kâr zarara yansıtılan türev finansal yükümlülüklerle ilişkin açıklamalar

2.1.1. Alım satım amaçlı türev finansal yükümlülüklerle ilişkin bilgiler

Alım Satım Amaçlı Türev Finansal Borçlar	Cari Dönem		Önceki Dönem	
	TP	YP	TP	YP
Vadeli İşlemler	-	-	-	-
Swap İşlemleri	-	5.774	-	638
Futures İşlemleri	-	-	-	-
Opsiyonlar	-	-	-	-
Diğer	-	-	-	-
Toplam	-	5.774	-	638

2.1.2. Riskten korunma amaçlı türev finansal yükümlülüklerle ilişkin bilgiler

Riskten Korunma Amaçlı Türev Finansal Borçlar	Cari Dönem		Önceki Dönem	
	TP	YP	TP	YP
Gerçeğe Uygun Değer Riskinden Korunma Amaçlı	-	448.516	-	18.942
Nakit Akış Riskinden Korunma Amaçlı	-	-	-	-
Yurt Dışındaki Net Yatırım Riskinden Korunma Amaçlı	-	-	-	-
Toplam	-	448.516	-	18.942

2.2. Gerçeğe uygun değeri diğer kapsamlı gelire yansıtılan türev finansal yükümlülüklerle ilişkin açıklamalar

2.2.1. Riskten korunma amaçlı türev finansal yükümlülüklerle ilişkin bilgiler

Riskten Korunma Amaçlı Türev Finansal Borçlar	Cari Dönem		Önceki Dönem	
	TP	YP	TP	YP
Gerçeğe Uygun Değer Riskinden Korunma Amaçlı	-	-	-	-
Nakit Akış Riskinden Korunma Amaçlı	-	28.757	-	97.397
Yurt Dışındaki Net Yatırım Riskinden Korunma Amaçlı	-	-	-	-
Toplam	-	28.757	-	97.397

3. Bankalar ve diğer mali kuruluşlara ilişkin bilgiler

3.1. Bankalar ve diğer mali kuruluşlara ilişkin genel bilgiler

	Cari Dönem		Önceki Dönem	
	TP	YP	TP	YP
T.C. Merkez Bankası Kredileri	94.668.734	69.723.800	3.585.529	164.009.307
Yurtiçi Banka ve Kuruluşlardan	-	18.473.427	-	14.514.622
Yurtdışı Banka, Kuruluş ve Fonlardan	-	76.152.929	-	68.255.916
Toplam	94.668.734	164.350.156	3.585.529	246.779.845

TÜRKİYE İHRACAT KREDİ BANKASI A.Ş.
31 ARALIK 2022 TARİHİ İTİBARIYLA KONSOLİDE OLMAYAN
FİNANSAL TABLOLARA İLİŞKİN AÇIKLAMA VE DİPNOTLAR
(Tutarlar aksi belirtilmedikçe “bin TL” olarak ifade edilmiştir.)

BEŞİNCİ BÖLÜM (Devamı)

KONSOLİDE OLMAYAN FİNANSAL TABLOLARA İLİŞKİN AÇIKLAMA VE DİPNOTLAR (Devamı)

II. Bilançonun pasif hesaplarına ilişkin açıklama ve dipnotlar (Devamı)

3. Bankalar ve diğer mali kuruluşlara ilişkin bilgiler (Devamı)

3.2 Alınan kredilerin vade ayırımına göre gösterilmesi

	Cari Dönem		Önceki Dönem	
	TP	YP	TP	YP
Kısa Vadeli	94.668.734	102.435.074	3.585.529	192.280.974
Orta ve Uzun Vadeli (*)	-	65.422.175	-	57.023.581
Toplam	94.668.734	167.857.249	3.585.529	249.304.555

(*) Orta ve uzun vadeli krediler 2.968.425 TL (31 Aralık 2021: 2.235.705 TL) tutarındaki sermaye benzeri kredileri ve bu kredilere ait 538.668 TL (31 Aralık 2021: 289.005 TL) tutarındaki faiz reeskontlarını da içermektedir.

TÜRKİYE İHRACAT KREDİ BANKASI A.Ş.
31 ARALIK 2022 TARİHİ İTİBARIYLA KONSOLİDE OLMAYAN
FİNANSAL TABLOLARA İLİŞKİN AÇIKLAMA VE DİPNOTLAR
(Tutarlar aksi belirtilmedikçe “bin TL” olarak ifade edilmiştir.)

BEŞİNCİ BÖLÜM (Devamı)

KONSOLİDE OLMAYAN FİNANSAL TABLOLARA İLİŞKİN AÇIKLAMA VE DİPNOTLAR (Devamı)

II. Bilançonun pasif hesaplarına ilişkin açıklama ve dipnotlar (Devamı)

3. Bankalar ve diğer mali kuruluşlara ilişkin bilgiler (Devamı)

3.3. Banka'nın yükümlülüklerinin yoğunlaştığı alanlara ilişkin ilave açıklamalar

31 Aralık 2022 ve 2021 tarihleri itibarıyla, Banka'nın başlıca yükümlülükleri fon sağlayan kurumlar esas alınmak suretiyle aşağıda sunulmaktadır:

Fon sağlayan kurum	Cari Dönem^(*)	Önceki Dönem^(*)
TCMB	164.392.535	167.594.836
Sendikasyon kredileri	56.337.605	45.001.040
Dünya Bankası	8.794.965	6.327.520
ICBC Turkey A.Ş.	5.938.758	2.987.941
Islamic Development Bank	4.818.069	3.179.659
Asya Altyapı Kalkınma Bankası	4.681.153	3.300.282
Sermaye benzeri krediler	3.507.093	2.524.710
Avrupa Yatırım Bankası	2.463.856	3.389.299
Standard Chartered Bank	2.220.231	1.213.989
Intesa Sanpaolo İstanbul Şubesi	2.016.289	3.002.856
China Development Bank	1.329.507	931.889
Avrupa Konseyi Kalkınma Bankası	1.195.939	1.723.356
Emirates Islamic Bank	931.087	-
ING DIBA	895.766	843.290
MUFG Bank Turkey	583.394	442.494
Citibank Turkey	562.940	991.767
Bank ABC	560.464	528.792
Black Sea Trade and Development Bank	502.100	750.052
Sumitomo Mitsui Banking Corporation	394.497	882.247
Bahreyn Kuveyt Bankası (BBK)	377.308	-
Türk Bankası LTD	22.427	-
ICBC Macau Ltd.	-	4.630.328
Vakıf Katılım Bankası A.Ş.	-	1.330.806
Doha Bank	-	663.460
T. Vakıflar Bankası T.A.O.	-	301.149
Citibank Dublin	-	198.858
KT Bank AG	-	149.464
Toplam ^(**)	262.525.983	252.890.084

^(*) Kredi anapara bakiyelerini ve ilgili reeskont tutarlarını içerir.

^(**) Toplam mali kuruluşlardan sağlanan fon tutarı 2.968.425 TL (31 Aralık 2021: 2.355.320 TL) tutarındaki sermaye benzeri kredileri ve bu kredilere ait 538.668 TL (31 Aralık 2021: 169.390 TL) tutarındaki faiz reeskontlarını da içermektedir.

TÜRKİYE İHRACAT KREDİ BANKASI A.Ş.
31 ARALIK 2022 TARİHİ İTİBARIYLA KONSOLİDE OLMAYAN
FİNANSAL TABLOLARA İLİŞKİN AÇIKLAMA VE DİPNOTLAR
(Tutarlar aksi belirtilmedikçe “bin TL” olarak ifade edilmiştir.)

BEŞİNCİ BÖLÜM (Devamı)

KONSOLİDE OLMAYAN FİNANSAL TABLOLARA İLİŞKİN AÇIKLAMA VE DİPNOTLAR (Devamı)

II. Bilançonun pasif hesaplarına ilişkin açıklama ve dipnotlar (Devamı)

3. Bankalar ve diğer mali kuruluşlara ilişkin bilgiler (Devamı)

3.3. Banka'nın yükümlülüklerinin yoğunlaştığı alanlara ilişkin ilave açıklamalar (Devamı)

Banka, 2022 yılı içerisinde aşağıda detayları sunulan kredilere ilişkin anapara geri ödemeleri gerçekleştirmiştir:

Fon Sağlayan Kurum	Geri ödeme tutarı- ABD Doları	Geri ödeme tutarı- Avro	Ödeme tarihi
Avrupa Yatırım Bankası	-	10.000.000	6.01.2022
Avrupa Yatırım Bankası	1.914.559	-	13.01.2022
Dohabank	50.000.000	-	10.01.2022
Standard Chartered Bank	-	40.000.000	17.01.2022
Citibank	15.000.000	-	19.01.2022
Islamic Development Bank	4.935.714	-	20.01.2022
Citibank	15.000.000	-	21.01.2022
Avrupa Yatırım Bankası	2.840.906	2.375.000	27.01.2022
Avrupa Konseyi Kalkınma Bankası	-	10.416.666	7.02.2022
Avrupa Konseyi Kalkınma Bankası	-	11.458.333	8.02.2022
Avrupa Yatırım Bankası	1.903.235	-	10.02.2022
Bank ABC	15.000.000	-	15.02.2022
Citibank	15.000.000	-	22.02.2022
ICBC Macau	350.000.000	-	28.02.2022
Dünya Bankası	4.148.051	1.109.760	1.03.2022
Bank ABC	15.000.000	-	4.03.2022
Standard Chartered Bank	-	40.000.000	7.03.2022
Intesa Sanpaolo İstanbul Şubesi	-	45.000.000	10.03.2022
Sendikasyon Kredisi	10.416.667	5.555.555	28.03.2022
Avrupa Yatırım Bankası	-	1.470.588	4.04.2022
Islamic Development Bank	12.096.143	-	14.04.2022
Citibank	15.000.000	-	20.04.2022
Islamic Development Bank	2.253.857	-	25.04.2022
Avrupa Konseyi Kalkınma Bankası	-	5.000.000	26.04.2022
Sendikasyon Kredisi	2.142.857	7.142.857	9.05.2022
Avrupa Konseyi Kalkınma Bankası	-	5.000.000	16.05.2022
Sendikasyon Kredisi	218.000.000	466.900.000	23.05.2022
ING DIBA	-	5.652.632	6.06.2022
Avrupa Yatırım Bankası	-	10.000.000	20.06.2022
Sendikasyon Kredisi	-	36.000.000,00	21.06.2022
Avrupa Yatırım Bankası	-	20.000.000,00	22.06.2022
Sendikasyon Kredisi	37.500.000	14.285.714	29.06.2022
The Bank of Tokyo-Mitsubishi UFJ, Ltd	-	29.376.244	30.06.2022
Avrupa Yatırım Bankası	-	5.000.000	30.06.2022
Sumitomo Mitsui Banking Corporation	36.500.000	-	6.07.2022
Avrupa Yatırım Bankası	-	10.000.000	6.07.2022
Avrupa Yatırım Bankası	1.914.559	-	13.07.2022
Sumitomo Mitsui Banking Corporation	30.000.000	-	14.07.2022
Islamic Development Bank	4.935.714	-	20.07.2022
Intesa Sanpaolo İstanbul Şubesi	-	55.000.000	25.07.2022
Avrupa Yatırım Bankası	2.840.906	2.375.000	27.07.2022
Citibank	25.000.000	-	1.08.2022
Avrupa Konseyi Kalkınma Bankası	-	13.541.667	8.08.2022
Avrupa Yatırım Bankası	1.903.235	-	10.08.2022
Sendikasyon Kredisi	24.500.000	-	19.08.2022

TÜRKİYE İHRACAT KREDİ BANKASI A.Ş.
31 ARALIK 2022 TARİHİ İTİBARIYLA KONSOLİDE OLMAYAN
FİNANSAL TABLOLARA İLİŞKİN AÇIKLAMA VE DİPNOTLAR
(Tutarlar aksi belirtilmedikçe “bin TL” olarak ifade edilmiştir.)

BEŞİNCİ BÖLÜM (Devamı)

KONSOLİDE OLMAYAN FİNANSAL TABLOLARA İLİŞKİN AÇIKLAMA VE DİPNOTLAR (Devamı)

III. Bilançonun pasif hesaplarına ilişkin açıklama ve dipnotlar (Devamı)

3. Bankalar ve diğer mali kuruluşlara ilişkin bilgiler (Devamı)

3.4. Banka'nın yükümlülüklerinin yoğunlaştığı alanlara ilişkin ilave açıklamalar (Devamı)

Fon Sağlayan Kurum	Geri ödeme tutarı- ABD Doları	Geri ödeme tutarı- Avro	Ödeme tarihi
Citibank	20.000.000	-	22.08.2022
Dünya Bankası	4.148.051	1.109.760	1.09.2022
Citibank	30.000.000	-	20.09.2022
Sendikasyon Kredisi	10.416.667	5.555.556	28.09.2022
Avrupa Yatırım Bankası	-	1.470.588	3.10.2022
Islamic Development Bank	12.096.143	-	17.10.2022
Islamic Development Bank	2.253.857	-	25.10.2022
Citibank	15.000.000	-	25.10.2022
Avrupa Konseyi Kalkınma Bankası	-	5.000.000	26.10.2022
Intesa Sanpaolo İstanbul Şubesi	-	100.000.000	4.11.2022
Sendikasyon Kredisi	2.142.857	7.142.857	7.11.2022
Avrupa Konseyi Kalkınma Bankası	-	5.000.000	16.11.2022
Sendikasyon Kredisi	161.500.000	418.800.000	17.11.2022
ICBC Türkiye	-	200.000.000	25.11.2022
Bank ABC	100.000	-	30.11.2022
ING DIBA	-	5.652.632	5.12.2022
Avrupa Yatırım Bankası	-	10.000.000	19.12.2022
Sendikasyon Kredisi	-	36.000.000	21.12.2022
Avrupa Yatırım Bankası	-	20.000.000	22.12.2022
Black Sea Trade and Development Bank	-	25.000.000	22.12.2022
Sendikasyon Kredisi	-	23.750.000	28.12.2022
Sendikasyon Kredisi	37.500.000	14.285.714	29.12.2022

4. İhraç edilen menkul kıymetlere ilişkin bilgiler

31 Aralık 2022 tarihi itibarıyla, Banka'nın tahvil ihraçlarından doğan başlıca yükümlülükleri aşağıda sunulmaktadır:

İhraç Edilen Menkul Kıymetlere İlişkin Bilgiler	Cari Dönem	Önceki Dönem
İhraç Edilen Menkul Kıymetler	41.487.443	36.024.241
İhraç Edilen Menkul Kıymet İhraç Farkları (-)	663.688	78.709
Tahviller Faiz Reeskontları	898.386	1.338.772
Toplam	41.722.141	37.284.304

TÜRKİYE İHRACAT KREDİ BANKASI A.Ş.
31 ARALIK 2022 TARİHİ İTİBARIYLA KONSOLİDE OLMAYAN
FİNANSAL TABLOLARA İLİŞKİN AÇIKLAMA VE DİPNOTLAR
(Tutarlar aksi belirtilmedikçe “bin TL” olarak ifade edilmiştir.)

BEŞİNCİ BÖLÜM (Devamı)

KONSOLİDE OLMAYAN FİNANSAL TABLOLARA İLİŞKİN AÇIKLAMA VE DİPNOTLAR (Devamı)

II. Bilançonun pasif hesaplarına ilişkin açıklama ve dipnotlar (Devamı)

5. Bilançonun diğer yabancı kaynaklar kalemi, bilanço toplamının %10'unu aşılırsa, bunların en az %20'sini oluşturan alt hesapların isim ve tutarları

Bilançonun diğer yabancı kaynaklar kalemi, bilanço toplamının %10'unu aşmamakla beraber bunların en az %20'sini oluşturan alt hesapların detayları aşağıda verilmiştir.

	Cari Dönem		Önceki Dönem	
	TP	YP	TP	YP
Ülke Kredileri- Risk Primleri	-	1.384.972	-	949.178
Kredi İşlemleri	1.779	10.611	3.469	33.487
Sigorta İşlemleri	5.598	32.809	5.216	26.840
Kamu Kurum ve Kuruluşlarına Borçlar	-	33.611	-	5.047
Kazanılmamış Gelirler	-	39.535	-	35.265
Diğer ^(*)	-	-	3.000.000	-
Toplam	7.377	1.501.538	3.008.685	1.049.817

^(*) T.C. Hazine ve Maliye Bakanlığı tarafından sermaye artırımı için gönderilen bakiyeden oluşmaktadır.

6. Kiralama işlemlerinden borçlara ilişkin bilgiler (net)

31 Aralık 2022 tarihi itibarıyla Banka'nın kiralama işlemlerinin tamamı faaliyet kiralaması işlemlerinden oluşmaktadır.

	Cari Dönem	Önceki Dönem
Sözleşme uyarınca kiralama yükümlülüğü	16.738	6.892
Ertelenmiş faiz gideri	(4.742)	(969)
Toplam	11.996	5.923

	Cari Dönem		Önceki Dönem	
	Brüt	Net	Brüt	Net
1 Yıldan Az	9.553	6.763	4.823	4.330
1-4 Yıl Arası	7.185	5.233	1.754	1.298
4 Yıldan Fazla	-	-	315	295
Toplam	16.738	11.996	6.892	5.923

7. Karşılıklara ilişkin aşağıdaki açıklamalar

7.1. Tazmin edilmemiş ve nakde dönüşmemiş gayrinakdi krediler özel karşılıkları veya gayrinakdi krediler beklenen zarar karşılıkları

	Cari Dönem	Önceki Dönem
Beklenen zarar karşılıkları (sigorta ve gayrinakdi krediler)	425.413	351.906

Banka, 31 Aralık 2022 tarihi itibarıyla, sigortalı olduğu ihracat alacaklarından dolayı ileride karşılaşılması muhtemel tazminat ödemelerini için 403.222 TL (31 Aralık 2021: 343.920 TL) ve düzenlemiş olduğu teminat mektupları için TL 22.191 TL (31 Aralık 2021: 7.986 TL) karşılık ayırmıştır.

TÜRKİYE İHRACAT KREDİ BANKASI A.Ş.
31 ARALIK 2022 TARİHİ İTİBARIYLA KONSOLİDE OLMAYAN
FİNANSAL TABLOLARA İLİŞKİN AÇIKLAMA VE DİPNOTLAR
(Tutarlar aksi belirtilmedikçe “bin TL” olarak ifade edilmiştir.)

BEŞİNCİ BÖLÜM (Devamı)

KONSOLİDE OLMAYAN FİNANSAL TABLOLARA İLİŞKİN AÇIKLAMA VE DİPNOTLAR (Devamı)

II. Bilançonun pasif hesaplarına ilişkin açıklama ve dipnotlar (Devamı)

7. Karşılıklara ilişkin aşağıdaki açıklamalar (Devamı)

7.2. Dövizde endeksli krediler ve finansal kiralama alacakları anapara kur azalış karşılıkları

Banka'nın dövizde endeksli kredisi bulunmamaktadır.

7.3 Çalışan hakları karşılıklarına ilişkin bilgiler

	Cari Dönem	Önceki Dönem
Kıdem Tazminatı Karşılığı	82.072	33.824
Başarı Primi Karşılığı	54.394	48.477
İzin Karşılığı	43.936	18.002
Temettü Ödemesi Karşılığı	90.614	39.626
Toplam	271.016	139.929

7.4. Diğer karşılıkların, karşılıklar toplamının %10'unu aşması halinde aşımaya sebep olan alt hesapların isim ve tutarları

Diğer karşılıklar 844.572 TL (31 Aralık 2021: 603.408 TL) olup, alt hesaplar, 425.413 TL (31 Aralık 2021: 351.906) sigorta ve gayrinakdi işlemlere ilişkin karşılıklardan 238.000 TL (31 Aralık 2021: 120.000 TL) muhtemel riskler için ayrılan serbest karşılıklardan, 33.997 TL (31 Aralık 2021: 24.036 TL) dava ve mahkeme karşılıklarından ve 147.162 TL (31 Aralık 2021: 107.466 TL) tutarında diğer karşılıklardan oluşmaktadır.

8. Vergi borcuna ilişkin aşağıdaki açıklamalar

8.1 Cari vergi borcuna ilişkin açıklamalar

8.1.1. Vergi karşılığına ilişkin bilgiler

Bulunmamaktadır.

8.1.2. Ödenecek vergilere ilişkin bilgiler

	Cari Dönem	Önceki Dönem
Ödenecek Kurumlar Vergisi ⁽¹⁾	-	-
Menkul Sermaye İradı Vergisi	-	-
Gayrimenkul Sermaye İradı Vergisi	-	-
BSMV	5.941	2.578
Kambiyo Muameleleri Vergisi	-	-
Ödenecek Katma Değer Vergisi	3.996	1.064
Diğer	14.752	4.302
Toplam	24.689	7.944

⁽¹⁾ Üçüncü Bölüm Not XVII'da açıklandığı üzere Banka, kurumlar vergisinden muaftır.

8.1.3. Primlere ilişkin bilgiler

	Cari Dönem	Önceki Dönem
Sosyal Sigorta Primleri-Personel	4.156	1.781
Sosyal Sigorta Primleri-İşveren	6.321	2.843
Banka Sosyal Yardım Sandığı Primleri-Personel	-	-
Banka Sosyal Yardım Sandığı Primleri-İşveren	-	-
Emekli Sandığı Aidatı ve Karşılıkları-Personel	-	-
Emekli Sandığı Aidatı ve Karşılıkları-İşveren	4	-
İşsizlik Sigortası-Personel	321	152
İşsizlik Sigortası-İşveren	615	275
Diğer	-	-
Toplam	11.417	5.051

8.2. Ertelenmiş vergi borcuna ilişkin açıklamalar

Bulunmamaktadır.

TÜRKİYE İHRACAT KREDİ BANKASI A.Ş.
31 ARALIK 2022 TARİHİ İTİBARIYLA KONSOLİDE OLMAYAN
FİNANSAL TABLOLARA İLİŞKİN AÇIKLAMA VE DİPNOTLAR
(Tutarlar aksi belirtilmedikçe “bin TL” olarak ifade edilmiştir.)

BEŞİNCİ BÖLÜM (Devamı)

KONSOLİDE OLMAYAN FİNANSAL TABLOLARA İLİŞKİN AÇIKLAMA VE DİPNOTLAR (Devamı)

II. Bilançonun pasif hesaplarına ilişkin açıklama ve dipnotlar (Devamı)

9. Sermaye benzeri borçlanma araçları ilişkin bilgiler

	Cari Dönem		Önceki Dönem	
	TP	YP	TP	YP
İlave Ana Sermaye Hesaplamasına Dâhil Edilecek Borçlanma Araçları	-	3.507.093	-	2.524.710
Sermaye Benzeri Krediler	-	3.507.093	-	2.524.710
Sermaye Benzeri Borçlanma Araçları	-	-	-	-
Katkı Sermaye Hesaplamasına Dâhil Edilecek Borçlanma Araçları	3.000.127	-	2.999.127	-
Sermaye Benzeri Krediler	-	-	-	-
Sermaye Benzeri Borçlanma Araçları	3.000.127	-	2.999.127	-
Toplam	3.000.127	3.507.093	2.999.127	2.524.710

10. Özkaynaklara ilişkin aşağıdaki bilgiler

10.1. Ödenmiş sermayenin gösterimi

	Cari Dönem	Önceki Dönem
Hisse Senedi Karşılığı	13.800.000	10.800.000
İmtiyazlı Hisse Senedi Karşılığı	-	-

10.2. Ödenmiş sermaye tutarı, bankada kayıtlı sermaye sisteminin uygulanıp uygulanmadığı hususunun açıklanması ve bu sistem uygulanıyor ise kayıtlı sermaye tavanı

Sermaye Sistemi	Ödenmiş Sermaye	Sermaye Tavanı
Kayıtlı Sermaye Sistemi	13.800.000	30.000.000

12 Ocak 2017 tarihinde yapılan Olağanüstü Genel Kurul toplantısında Banka'da kayıtlı sermaye sisteminin uygulanmasına karar verilmiştir. İlgili karar ticaret siciline tescil edilmiş olup, 30 Ocak 2017 tarihli ve 9252 sayılı Türkiye Ticaret Sicil Gazetesi'nde ilan edilmiştir.

10.2.1. Cari dönem içinde yapılan sermaye artırımları ve kaynakları ile arttırılan sermaye payına ilişkin diğer bilgiler

Artırım Tarihi	Artırım Tutarı	Nakit	Artırıma Konu Edilen Kâr Yedekleri	Artırıma Konu Edilen Sermaye Yedekleri
3 Şubat 2022	3.000.000	3.000.000	-	-

10.2.2. Cari dönem içinde sermaye yedeklerinden sermayeye ilave edilen kısma ilişkin bilgiler

Cari dönem içinde sermaye yedeklerinden sermayeye ilave edilen kısım bulunmamaktadır.

10.2.3. Son mali yılın ve onu takip eden ara dönemin sonuna kadar olan sermaye taahhütleri, bu taahhütlerin genel amacı ve bu taahhütler için gerekli tahmini kaynaklar

Bulunmamaktadır.

TÜRKİYE İHRACAT KREDİ BANKASI A.Ş.
31 ARALIK 2022 TARİHİ İTİBARIYLA KONSOLİDE OLMAYAN
FİNANSAL TABLOLARA İLİŞKİN AÇIKLAMA VE DİPNOTLAR
(Tutarlar aksi belirtilmedikçe “bin TL” olarak ifade edilmiştir.)

BEŞİNCİ BÖLÜM (Devamı)

KONSOLİDE OLMAYAN FİNANSAL TABLOLARA İLİŞKİN AÇIKLAMA VE DİPNOTLAR (Devamı)

II. Bilançonun pasif hesaplarına ilişkin açıklama ve dipnotlar (Devamı)

10. Özkaynaklara ilişkin aşağıdaki bilgiler (Devamı)

10.3. Banka'nın gelirleri, kârlılığı ve likiditesine ilişkin geçmiş dönem göstergeleri ile bu göstergelerdeki belirsizlikler dikkate alınarak yapılacak öngörülerin, özkaynak üzerindeki tahmini etkileri

Banka'nın izlediği kredi, faiz ve kur riski politikaları, bu risklerden kaynaklanabilecek zararların minimum düzeyde kalmasını sağlayacak şekilde belirlenmiştir. Faaliyetler sonucunda nihai olarak reel anlamda makul bir pozitif özkaynak kârlılığının oluşması ve özkaynakların enflasyondan kaynaklanan aşınmalara maruz kalmaması hususu gözetilmektedir. Bu nedenle özkaynaklarda önemli ölçüde azalmaya yol açacak zararlar beklenmemektedir. Ayrıca, Banka'nın serbest özsermayesi yüksek olup; özkaynakları sürekli güçlenmektedir.

10.4. Sermayeyi temsil eden hisse senetlerine tanınan imtiyazlara ilişkin özet bilgiler

Banka'nın sermayesinin tamamını teşkil eden hisse senetleri T.C. Hazine ve Maliye Bakanlığı'na aittir.

10.5. Menkul değerler değer artış fonuna ilişkin bilgiler

	Cari Dönem		Önceki Dönem	
	TP	YP	TP	YP
İştirakler, Bağlı Ortaklıklar ve Birlikte Kontrol Edilen Ortaklıklardan (İş Ortaklıklarından)	-	-	-	-
Değerleme Farkı	208.460	(186.857)	105.518	(98.662)
Kur Farkı	-	-	-	-
Toplam	208.460	(186.857)	105.518	(98.662)

TÜRKİYE İHRACAT KREDİ BANKASI A.Ş.
31 ARALIK 2021 TARİHİ İTİBARIYLA KONSOLİDE OLMAYAN
FİNANSAL TABLOLARA İLİŞKİN AÇIKLAMA VE DİPNOTLAR
(Tutarlar aksi belirtilmedikçe “bin TL” olarak ifade edilmiştir.)

BEŞİNCİ BÖLÜM (Devamı)

KONSOLİDE OLMAYAN FİNANSAL TABLOLARA İLİŞKİN AÇIKLAMA VE DİPNOTLAR (Devamı)

III. Nazım hesaplara ilişkin açıklama ve dipnotlar

1. Nazım hesaplarda yer alan yükümlülüklerle ilişkin açıklama

1.1 Gayri kabili rücu nitelikteki kredi taahhütlerinin türü ve miktarı

31 Aralık 2022 tarihi itibarıyla Banka'nın cayılamaz taahhüdü bulunmamaktadır (31 Aralık 2021: 13.334 TL).

1.2 Aşağıdakiler dahil nazım hesap kalemlerinden kaynaklanan muhtemel zararların ve taahhütlerin yapısı ve tutarı:

Bulunmamaktadır.

1.2.1 Garantiler, banka aval ve kabulleri ve mali garanti yerine geçen teminatlar ve diğer akreditifler dahil gayrinakdi krediler

	Cari Dönem	Önceki Dönem
Teminat Mektupları	361.339	114.634
Ciro ve Temlikler	-	-
İhracata Yönelik Verilen Garanti ve Kefaletler	811.584	791.075
İhracat Kredi Sigortasına Verilen Garantiler	33.598.362	25.161.299
Toplam	34.771.285	26.067.008

1.2.2 Kesin teminatlar, geçici teminatlar, kefaletler ve benzeri işlemler

Bulunmamaktadır.

1.3 Gayrinakdi kredilerin toplam tutarı

	Cari Dönem	Önceki Dönem
Nakit Kredi Teminine Yönelik Olarak Açılan Gayrinakdi Krediler	361.339	114.634
Bir Yıl veya Daha Az Süreli Asıl Vadeli	361.339	114.634
Bir Yıldan Daha Uzun Süreli Asıl Vadeli	-	-
Diğer Gayrinakdi Krediler	34.409.946	25.952.374
Toplam	34.771.285	26.067.008

TÜRKİYE İHRACAT KREDİ BANKASI A.Ş.
31 ARALIK 2022 TARİHİ İTİBARIYLA KONSOLİDE OLMAYAN
FİNANSAL TABLOLARA İLİŞKİN AÇIKLAMA VE DİPNOTLAR
(Tutarlar aksi belirtilmedikçe “bin TL” olarak ifade edilmiştir.)

BEŞİNCİ BÖLÜM (Devamı)

KONSOLİDE OLMAYAN FİNANSAL TABLOLARA İLİŞKİN AÇIKLAMA VE DİPNOTLAR (Devamı)

III. Nazım hesaplara ilişkin açıklama ve dipnotlar (Devamı)

1. Nazım hesaplarda yer alan yükümlülüklerle ilişkin açıklama

1.4. Aşağıdaki tablo kullanılarak gayrinakdi krediler hesabı içinde sektör bazında risk yoğunlaşması hakkında bilgi

	Cari Dönem				Önceki Dönem			
	TP	(%)	YP	(%)	TP	(%)	YP	(%)
Tarım	-	-	-	-	-	-	-	-
Çiftçilik ve Hayvancılık	-	-	-	-	-	-	-	-
Ormancılık	-	-	-	-	-	-	-	-
Balıkçılık	-	-	-	-	-	-	-	-
Sanayi	396.411	48,4	13.419.055	39,6	288.719	60,2	10.376.695	40,6
Madencilik ve Taşocakçılığı	-	-	-	-	-	-	-	-
İmalat Sanayi	395.703	48,4	13.264.694	39,1	288.259	60,1	10.304.745	40,3
Elektrik, Gaz, Su	708	0,0	154.361	0,5	460	0,1	71.950	0,3
İnşaat	2.305	0,3	317.507	0,9	10.148	2,1	177.440	0,7
Hizmetler	401.439	49,1	18.982.781	56,0	177.853	37,1	14.275.430	55,8
Toptan ve Perakende Ticaret	398.113	48,7	17.543.431	51,7	177.853	37,1	13.103.077	51,2
Otel ve Lokanta Hizmetleri	954	0,1	22.477	0,1	-	-	7.358	0,0
Ulaştırma ve Haberleşme	2.372	0,3	1.345.251	4,0	-	-	1.034.589	4,0
Mali Kuruluşlar	-	-	32.193	0,1	-	-	118.443	0,5
Gayrimenkul ve Kiralama Hizm.	-	-	21.166	0,1	-	-	9.449	0,0
Serbest Meslek Hizmetleri	-	-	-	-	-	-	-	-
Eğitim Hizmetleri	-	-	716	0,0	-	-	426	0,0
Sağlık ve Sosyal Hizmetler	-	-	17.547	0,0	-	-	2.088	0,0
Diğer	18.013	2,2	1.233.774	3,5	3.105	0,6	757.618	2,9
Toplam	818.168	100	33.953.117	100	479.825	100	25.587.183	100

1.5. Aşağıdaki tablo kullanılarak I ve II'nci grupta sınıflandırılan gayrinakdi kredilere ilişkin bilgiler

	I inci Grup		II nci Grup	
	TP	YP	TP	YP
Gayrinakdi Krediler				
Teminat Mektupları	-	361.339	-	-
Aval ve Kabul Kredileri	-	-	-	-
Akreditifler	-	-	-	-
Cirolar	-	-	-	-
Menkul Kıymet İhracında Satın Alma Garantilerimizden	-	-	-	-
Faktoring Garantilerinden	-	-	-	-
Diğer Garanti ve Kefaletler	818.168	33.591.778	-	-

TÜRKİYE İHRACAT KREDİ BANKASI A.Ş.
31 ARALIK 2021 TARİHİ İTİBARIYLA KONSOLİDE OLMAYAN
FİNANSAL TABLOLARA İLİŞKİN AÇIKLAMA VE DİPNOTLAR
(Tutarlar aksi belirtilmedikçe “bin TL” olarak ifade edilmiştir.)

BEŞİNCİ BÖLÜM (Devamı)

KONSOLİDE OLMAYAN FİNANSAL TABLOLARA İLİŞKİN AÇIKLAMA VE DİPNOTLAR (Devamı)

III. Nazım hesaplara ilişkin açıklama ve dipnotlar (Devamı)

1. Nazım hesaplarda yer alan yükümlülüklerle ilişkin açıklama

1.6. Türev işlemlere ilişkin açıklamalar

	Cari Dönem	Önceki Dönem
Alım Satım Amaçlı İşlemlerin Türleri		
Döviz ile İlgili Türev İşlemler (I)	12.967.453	5.195.780
Vadeli Döviz Alım Satım İşlemleri	-	-
Swap Para Alım Satım İşlemleri	12.967.453	5.195.780
Futures Para İşlemleri	-	-
Para Alım Satım Opsiyonları	-	-
Faiz ile İlgili Türev İşlemler (II)	-	-
Vadeli Faiz Sözleşmesi Alım Satım İşlemleri	-	-
Swap Faiz Alım Satım İşlemleri	-	-
Faiz Alım Satım Opsiyonları	-	-
Futures Faiz Alım Satım İşlemleri	-	-
Diğer Alım Satım Amaçlı Türev İşlemler ⁽¹⁾ (III)	-	-
A. Toplam Alım Satım Amaçlı Türev İşlemler (I+II+III)	12.967.453	5.195.780
Riskten Korunma Amaçlı Türev İşlem Türleri	-	-
Gerçeğe Uygun Değer Değişikliği Riskten Korunma Amaçlı	54.761.137	44.286.238
Nakit Akış Riskinden Korunma Amaçlı	15.557.709	22.904.385
YP Üzerinden Yapılan İştirak Yatırımları Risk. Korunma Amaçlı	-	-
B. Toplam Riskten Korunma Amaç. Türev İşl. (IV)	70.318.846	67.190.623
Toplam Türev İşlemler (A+B)	83.286.299	72.386.403

1.7. Kredi türevlerine ve bunlardan dolayı maruz kalınan risklere ilişkin açıklamalar

Banka'nın aktif ve pasif kalemleri arasındaki uyumsuzlukların en aza indirilerek bilanço risklerinin azami ölçüde korunabilmesi (hedge) açısından türev işlemleri yapılmaktadır. Bu işlemlerden dolayı Banka gerçeğe uygun değer değişim riskine maruz kalmaktadır. Yapılan işlemler sonucunda Banka tarafından ihraç edilen sabit faizli tahvile karşı çapraz döviz swapları ve faiz swapları bulunmaktadır.

Riskten korunma muhasebesine konu olan türev finansal işlemler dışında, Banka'nın ayrıca ekonomik olarak riskten korunma sağlamasına karşın muhasebesel olarak “Alım satım amaçlı işlemler” olarak muhasebeleştirildiği türev finansal araçlar bulunmaktadır. Banka'nın ağırlıklı olarak bu amaçla kullandığı türev finansal araçlar, swap para ve faiz alım satım işlemleri olup, Banka söz konusu işlemler ile kur riski ve faiz riskinden kaynaklanabilecek zararlara karşı korunmayı amaçlamaktadır.

1.8. Koşullu borçlar ve varlıklara ilişkin açıklamalar

Banka, şarta bağlı varlık için; şartın gerçekleşme olasılığı kesine yakınsa sözkonusu varlık muhasebeleştirilerek finansal tablolara yansıtılmakta, şartın gerçekleşme olasılığı fazla ise bu varlık dipnotlarda açıklanmaktadır.

31 Aralık 2022 ve 2021 tarihleri itibarıyla şarta bağlı varlık bulunmamaktadır.

Banka, şarta bağlı yükümlülük için şartın gerçekleşme olasılığı fazla ise ve güvenilir olarak ölçülebiliyorsa karşılık ayırmakta, güvenilir olarak ölçülemiyorsa bu yükümlülük dipnotlarda açıklanmaktadır. Şarta bağlı yükümlülük için, şartın gerçekleşme olasılığı yoksa veya az ise bu yükümlülük dipnotlarda açıklanmaktadır.

Bu kapsamda, 31 Aralık 2022 tarihi itibarıyla, Banka'nın hukuk departmanından alınan avukat mektubuna göre Banka aleyhine açılmış ve halen devam eden 4.646 TL ve 7.238 ABD Doları, 1.148 Avro tutarında dava bulunmaktadır.

Banka tarafından açılmış ve halen devam eden 274.368 TL, 62.317 ABD Doları ve 16.744 Avro'dur.

1.9. Başkaları nam ve hesabına verilen hizmetlere ilişkin açıklamalar

Banka'nın gerçek ve tüzel kişiler adına saklama veya plasmada bulunma faaliyetleri yoktur.

Banka, ayrıca ihracat kredi sigortası programları ile ihracatçı firmaların ihraç ettiği mal bedellerinin ticari ve politik risklere karşı belirli oranlarda teminat altına alınmasını gerçekleştirmektedir.

TÜRKİYE İHRACAT KREDİ BANKASI A.Ş.
31 ARALIK 2022 TARİHİ İTİBARIYLA KONSOLİDE OLMAYAN
FİNANSAL TABLOLARA İLİŞKİN AÇIKLAMA VE DİPNOTLAR
(Tutarlar aksi belirtilmedikçe “bin TL” olarak ifade edilmiştir.)

BEŞİNCİ BÖLÜM (Devamı)

KONSOLİDE OLMAYAN FİNANSAL TABLOLARA İLİŞKİN AÇIKLAMA VE DİPNOTLAR (Devamı)

IV. Gelir tablosuna ilişkin açıklama ve dipnotlar

1. Faiz gelirleri kapsamında

1.1. Kredilerden alınan faiz gelirlerine ilişkin bilgiler

	Cari Dönem		Önceki Dönem	
	TP	YP	TP	YP
Kredilerden Alınan Faizler				
Kısa Vadeli Kredilerden	6.640.849	2.666.137	1.406.194	1.817.165
Orta ve Uzun Vadeli Kredilerden	507.421	5.161.594	282.155	2.502.433
Takipteki Alacaklardan Alınan Faizler	12.373	-	1.917	-
Kaynak Kul. Destekleme Fonundan Alınan Primler	-	-	-	-
Toplam	7.160.643	7.827.731	1.690.266	4.319.598

1.2. Bankalardan alınan faiz gelirlerine ilişkin bilgiler

	Cari Dönem		Önceki Dönem	
	TP	YP	TP	YP
T.C. Merkez Bankasından	-	31.135	-	-
Yurtiçi Bankalardan	122.949	79.530	259.121	1.005
Yurtdışı Bankalardan	-	51.454	-	962
Yurtdışı Merkez ve Şubelerden	-	-	-	-
Toplam	122.949	162.119	259.121	1.967

1.3. Menkul değerlerden alınan faizlere ilişkin bilgiler

	Cari Dönem		Önceki Dönem	
	TP	YP	TP	YP
Gerçeğe Uygun Değer Farkı Kâr veya Zarara Yansıtılan Finansal Varlıklardan	-	12.394	-	10.701
Gerçeğe Uygun Değer Farkı Diğer Kapsamlı Gelire Yansıtılan Finansal Varlıklardan	4.082	158.502	76	83.010
İtfa Edilmiş Maliyetiyle Ölçülen Finansal Varlıklardan	525.261	490.967	280.995	412.952
Toplam	529.343	661.863	281.071	506.663

1.4. İştirak ve bağlı ortaklıklardan alınan faiz gelirlerine ilişkin bilgiler

İştiraklerden alınan faiz gelirleri bulunmamaktadır.

2. Faiz giderleri kapsamında

2.1. Kullanılan kredilere verilen faizlere ilişkin bilgiler

	Cari Dönem		Önceki Dönem	
	TP	YP	TP	YP
Bankalara				
T.C. Merkez Bankasına	4.161.502	734.464	387.243	373.039
Yurtiçi Bankalara	135.238	632.370	-	246.257
Yurtdışı Bankalara		2.059.343	-	1.024.877
Yurtdışı Merkez ve Şubelere			-	-
Diğer Kuruluşlara		249.663	-	181.236
Toplam	4.296.740	3.675.840	387.243	1.825.409

TÜRKİYE İHRACAT KREDİ BANKASI A.Ş.
31 ARALIK 2022 TARİHİ İTİBARIYLA KONSOLİDE OLMAYAN
FİNANSAL TABLOLARA İLİŞKİN AÇIKLAMA VE DİPNOTLAR
(Tutarlar aksi belirtilmedikçe “bin TL” olarak ifade edilmiştir.)

BEŞİNCİ BÖLÜM (Devamı)

KONSOLİDE OLMAYAN FİNANSAL TABLOLARA İLİŞKİN AÇIKLAMA VE DİPNOTLAR (Devamı)

IV. Gelir tablosuna ilişkin açıklama ve dipnotlar (Devamı)

2.2. İştirakler ve bağlı ortaklıklara verilen faiz giderlerine ilişkin bilgiler

İştirakler ve bağlı ortaklıklara verilen faiz giderleri bulunmamaktadır.

2.3. İhraç edilen menkul kıymetlere verilen faizlere ilişkin bilgiler

	Cari Dönem		Önceki Dönem	
	TP	YP	TP	YP
İhraç Edilen Menkul Kıymetlere Verilen Faizler	364.027	2.807.300	387.755	1.689.204

2.4. Mevduat ve katılma hesapları bakımından

2.4.1 Mevduata ödenen faizin vade yapısına göre gösterimi

Banka, mevduat kabul eden banka statüsünde değildir.

2.4.2 Katılma hesaplarına ödenen paylarının vade yapısına göre gösterimi

Katılma hesapları bulunmamaktadır.

3. Ticari kâr/zarara ilişkin açıklamalar (Net)

	Cari Dönem	Önceki Dönem
Kâr	133.257.860	153.561.666
Sermaye Piyasası İşlemleri Kârı	587	4.451
Türev Finansal İşlemlerden Kâr	5.603.839	3.564.554
Kambiyo İşlemlerinden Kâr	127.653.434	149.992.661
Zarar (-)	132.532.151	152.918.593
Sermaye Piyasası İşlemleri Zararı	-	353
Türev Finansal İşlemlerden Zarar	2.013.123	1.545.407
Kambiyo İşlemlerinden Zarar	130.519.028	151.372.833

4. Diğer faaliyet gelirlerine ilişkin açıklamalar

	Cari Dönem	Önceki Dönem
İptal Edilen Karşılıklar	172.666	106.574
Kira Gelirleri	2.049	1.708
Diğer	33.686	17.789
Toplam	208.401	126.071

5. Beklenen Zarar Karşılıkları ve Diğer Karşılıklara ilişkin bilgiler

	Cari Dönem	Önceki Dönem
Beklenen Kredi Zararı Karşılıkları	277.707	231.578
12 Aylık Beklenen Zarar Karşılığı (Birinci Aşama)	140.817	161.643
Kredi Riskinde Önemli Artış (İkinci Aşama)	9.382	-
Temerrüt (Üçüncü Aşama)	127.508	69.935
Menkul Değerler Değer Düşme Giderleri	3.071	12.093
Gerçeğe Uygun Değer Farkı Kâr veya Zarara Yansıtılan FV	3.071	12.093
Gerçeğe Uygun Değer Farkı Diğer Kapsamlı Gelire Yansıtılan FV	-	-
İştirakler, Bağlı Ortaklıklar ve VKET Men. Değ. Değer Düşüş Giderleri	-	-
İştirakler	-	-
Bağlı Ortaklıklar	-	-
Birlikte Kontrol Edilen Ortaklıklar (İş Ortaklıkları)	-	-
Diğer (*)	128.037	130.088
Toplam	408.815	373.759

(*)Dava ve mahkeme karşılık giderleri ve muhtemel riskler için ayrılan serbest karşılık giderlerinden oluşmaktadır.

TÜRKİYE İHRACAT KREDİ BANKASI A.Ş.
31 ARALIK 2022 TARİHİ İTİBARIYLA KONSOLİDE OLMAYAN
FİNANSAL TABLOLARA İLİŞKİN AÇIKLAMA VE DİPNOTLAR
(Tutarlar aksi belirtilmedikçe “bin TL” olarak ifade edilmiştir.)

BEŞİNCİ BÖLÜM (Devamı)

KONSOLİDE OLMAYAN FİNANSAL TABLOLARA İLİŞKİN AÇIKLAMA VE DİPNOTLAR (Devamı)

IV. Gelir tablosu kalemlerine ilişkin açıklama ve dipnotlar (devamı)

6. Diğer faaliyet giderlerine ilişkin bilgiler

	Cari Dönem	Önceki Dönem
Kıdem Tazminatı Karşılığı (*)	9.503	6.830
Banka Sosyal Yardım Sandığı Varlık Açıkları Karşılığı	-	-
Birikmiş İzin Karşılığı Tutarı, net (*)	25.934	2.062
Maddi Duran Varlık Değer Düşüş Giderleri	-	-
Maddi Duran Varlık Amortisman Giderleri	17.336	9.638
Maddi Olmayan Duran Varlık Değer Düşüş Giderleri	-	-
Şerefiye Değer Düşüş Gideri	-	-
Maddi Olmayan Duran Varlık Amortisman Giderleri	3.979	2.495
Özkaynak Yöntemi Uygulanan Ortaklık Payları Değer Düşüş Gideri	-	-
Elden Çıkarılacak Kıymetler Değer Düşüş Giderleri	-	-
Elden Çıkarılacak Kıymetler Amortisman Giderleri	-	-
Satış Amaçlı Elde Tutulan ve Durdurulan Faaliyetlere İlişkin Duran Varlıklar Değer Düşüş Giderleri	-	-
Diğer İşletme Giderleri	62.312	32.576
TFRS 16 İstisnalarına İlişkin Kiralama Giderleri	399	656
Bakım ve Onarım Giderleri	609	489
Reklam ve İlan Giderleri	25	51
Diğer Giderler	61.279	31.380
Aktiflerin Satışından Doğan Zararlar	-	-
Diğer (**)	209.552	167.767
Toplam	328.616	221.368

(*) Kâr veya zarar tablosunda, diğer faaliyet giderleri içinde olmayan, diğer karşılıklarda gösterilen kıdem tazminatı ve birikmiş izin karşılığı tutarı da bu tabloda yer almaktadır.

(**) Diğer faaliyet giderleri altında yer alan diğer, 103.912 TL (31 Aralık 2021: 96.785 TL) tutarındaki BDDK katılım payını içermektedir.

7. Bağımsız denetim kuruluşundan alınan hizmetlere ilişkin ücretler

KGK'nın 26 Mart 2021 tarihli kararı uyarınca bağımsız denetçi veya bağımsız denetim kuruluşundan alınan hizmetlere ilişkin olarak raporlama dönemine ait ücretler KDV hariç olarak aşağıdaki tabloda verilmiştir.

	Cari Dönem	Önceki Dönem
Raporlama dönemine ait bağımsız denetim ücreti	675	415
Diğer güvence hizmetleri	-	1.076
Toplam	675	1.491

8. Sürdürülen faaliyetler ile durdurulan faaliyetler vergi karşılığına ilişkin açıklama

Bulunmamaktadır.

9. Net dönem kâr/zararına ilişkin yapılacak açıklama

9.1. Olağan bankacılık işlemlerinden kaynaklanan gelir ve gider kalemlerinin niteliği, boyutu ve tekrarlanma oranının açıklanması Banka'nın dönem içindeki performansının anlaşılması için gerekli ise, bu kalemlerin niteliği ve tutarı
Bulunmamaktadır.

9.2. Finansal tablo kalemlerine ilişkin olarak yapılan bir tahmindeki değişikliğin kâr/zarara etkisi, daha sonraki dönemleri de etkilemesi olasılığı varsa, o dönemleri de kapsayacak şekilde yapılacak açıklama
Bulunmamaktadır.

TÜRKİYE İHRACAT KREDİ BANKASI A.Ş.
31 ARALIK 2022 TARİHİ İTİBARIYLA KONSOLİDE OLMAYAN
FİNANSAL TABLOLARA İLİŞKİN AÇIKLAMA VE DİPNOTLAR
(Tutarlar aksi belirtilmedikçe “bin TL” olarak ifade edilmiştir.)

BEŞİNCİ BÖLÜM (Devamı)

KONSOLİDE OLMAYAN FİNANSAL TABLOLARA İLİŞKİN AÇIKLAMA VE DİPNOTLAR (Devamı)

IV. Gelir tablosu kalemlerine ilişkin açıklama ve dipnotlar (devamı)

9.3. Gelir tablosunda yer alan diğer kalemlerin, gelir tablosu toplamının %10'unu aşması halinde bu kalemlerin en az %20'sini oluşturan alt hesaplar gösterilir

	Cari Dönem	Önceki Dönem
Sigorta İşlemleri Komisyon Gelirleri	1.436.991	796.898
Kredi İşlemlerine İlişkin Komisyon Gelirleri	235.668	123.021
Diğer	7.165	4.601
Alınan Ücret ve Komisyonlar	1.679.824	924.520
Sigorta İşlemleri Komisyon Giderleri	679.262	396.063
Kullanılan Kredilere İlişkin Komisyon Giderleri	8.563	7.231
İhraç Edilen Tahvillere İlişkin Komisyon Giderleri	18.198	14.992
Diğer	116.557	75.582
Verilen Ücret ve Komisyonlar	822.580	493.868
Net Ücret ve Komisyon Geliri	857.244	430.652

TÜRKİYE İHRACAT KREDİ BANKASI A.Ş.
31 ARALIK 2022 TARİHİ İTİBARIYLA KONSOLİDE OLMAYAN
FİNANSAL TABLOLARA İLİŞKİN AÇIKLAMA VE DİPNOTLAR
(Tutarlar aksi belirtilmedikçe “bin TL” olarak ifade edilmiştir.)

BEŞİNCİ BÖLÜM (Devamı)

KONSOLİDE OLMAYAN MALİ TABLOLARA İLİŞKİN AÇIKLAMA VE DİPNOTLAR (Devamı)

V. Özkaynak değişim tablosuna ilişkin açıklama ve dipnotlar

1. Cari dönemde Finansal Araçların Muhasebeleştirilmesi Standardının uygulanması sebebiyle yapılan düzeltmelere ilişkin bilgiler

1.1. Gerçeğe uygun değer farkı diğer kapsamlı gelire yansıtılan finansal varlıkların yeniden değerlendirilmesinden sonra meydana gelen artış

Riskten korunma ile ilgili varlıklar dışında kalan gerçeğe uygun değer farkı diğer kapsamlı gelire yansıtılan finansal varlıkların gerçeğe uygun değerle yeniden ölçülmesinden kaynaklanan 14.747 TL tutarındaki gerçeğe uygun değer kazanç tutarları özkaynaklar altında bulunan “Menkul Değerler Değer Artış/Azalış Fonu” hesabına kaydedilmiştir.

1.2. Nakit akış riskinden korunma kalemlerinde meydana gelen artışlara ilişkin bilgiler

	Cari Dönem	Önceki Dönem
Riskten korunma fonları (etkin kısım)	(9.382)	40.422

1.2.1. Dönem başı ve dönem sonu nakit akış riskinden korunma kalemleri ve mutabakatı

Dönem Başı	Cari Dönem	Önceki Dönem
Riskten korunma fonları (etkin kısım)	73.439	33.017

Dönem Sonu	Cari Dönem	Önceki Dönem
Riskten korunma fonları (etkin kısım)	64.057	73.439

1.2.2. Nakit akış riskinden korunmalarda, riskten korunma aracı olarak belirlenmiş bir türev ve türev olmayan finansal varlık ve yükümlülüğe ait kazanç ya da kayıp, özkaynağa kaydedilmişse cari dönemde kaydedilen tutar

Nakit akış riskinden korunmalarda, riskten korunma aracı olarak belirlenmiş bir türev ve türev olmayan finansal varlık ve yükümlülüğe ait kazanç ya da kayıp ile ilgili olarak 64.057 TL riskten korunma fonları (etkin kısım) olarak özkaynağa kaydedilmiştir.

1.2.3. Kur farklarının dönem başı ve dönem sonundaki tutarlarına ilişkin mutabakat

Bulunmamaktadır.

2. Temettüye ilişkin bilgiler

2.1. Bilanço tarihinden sonra ancak finansal tabloların ilanından önce bildirim yapılmış kâr payları tutarı

Bulunmamaktadır.

2.2. Bilanço tarihi sonrasında ortaklara dağıtılmak üzere önerilen hisse başına dönem net kâr payları

Kâr payı dağıtımına Banka'nın Genel Kurulu karar vermektedir. Finansal tabloların hazırlandığı tarih itibarıyla Genel Kurul'un 2022 yılı kârının dağıtımına ilişkin bir kararı bulunmamaktadır.

3. Yasal yedek akçeler hesabına aktarılan tutarlar

	Cari Dönem	Önceki Dönem
Kâr Dağıtımında Yasal Yedek Akçelere Aktarılan Tutarlar	155.326	75.569

4. Hisse senedi ihracına ilişkin bilgiler

4.1. Banka, tüm sermaye payı sınıfları için; kâr payı dağıtılması ve sermayenin geri ödenmesi ile ilgili kısıtlamalar dahil olmak üzere bu kalemlerle ilgili haklar, öncelikler ve kısıtlamalar

Bulunmamaktadır.

5. Diğer sermaye artırım kalemleri ile ilgili açıklamalar

T.C. Hazine ve Maliye Bakanlığı tarafından nakden ödenen 3.000.000 TL lik sermaye artışı gerçekleşmiş ve 3 Şubat 2022 tarihinde İstanbul Ticaret Sicil Müdürlüğüne tescil ettirilerek sermaye artırım süreci tamamlanmıştır.

TÜRKİYE İHRACAT KREDİ BANKASI A.Ş.
31 ARALIK 2022 TARİHİ İTİBARIYLA KONSOLİDE OLMAYAN
FİNANSAL TABLOLARA İLİŞKİN AÇIKLAMA VE DİPNOTLAR
(Tutarlar aksi belirtilmedikçe “bin TL” olarak ifade edilmiştir.)

BEŞİNCİ BÖLÜM (Devamı)

KONSOLİDE OLMAYAN MALİ TABLOLARA İLİŞKİN AÇIKLAMA VE DİPNOTLAR (Devamı)

VI. Nakit akış tablosuna ilişkin olarak açıklanması gereken hususlar

1. Nakit ve nakde eşdeğer varlıklara ilişkin bilgiler

1.1. Dönem başındaki nakit ve nakde eşdeğer varlıklara ilişkin bilgiler

Nakit ve nakde eşdeğer varlıkları oluşturan unsurlar, bu unsurların belirlenmesinde kullanılan muhasebe politikası: Kasa ve efektif deposu ile TCMB dahil bankalardaki vadesiz mevduat “Nakit” olarak; orijinal vadesi üç aydan kısa olan bankalararası para piyasası plasmanları ve bankalardaki vadeli depolar “Nakde eşdeğer varlık” olarak tanımlanmaktadır.

Dönem Başı	Cari Dönem	Önceki Dönem
Kasa ve efektif deposu	-	10
T.C. Merkez Bankası ve Diğer Bankalar	17.151.676	9.993.685
Para Piyasası İşlemlerinden Alacaklar	2.329.447	1.688.243
Bankalar Reeskontu	(2.279)	(11.882)
Toplam Nakit ve Nakde Eşdeğer Varlıklar	19.478.844	11.670.056

1.2. Dönem sonundaki nakit ve nakde eşdeğer varlıklara ilişkin bilgiler

	Cari Dönem	Önceki Dönem
Nakit	6.548.492	11.300.265
Kasa ve efektif deposu	-	-
TC Merkez Bankası	6.548.492	11.300.265
Nakde Eşdeğer Varlıklar	7.985.549	8.180.858
Bankalar ve diğer mali kuruluşlar	6.025.168	5.851.411
Para piyasalarından alacaklar	1.960.381	2.329.447
Nakit Değerler ve Bankalar	14.534.041	19.481.123
Bankalar reeskontu	(12.380)	(2.279)
Toplam Nakit Nakde Eşdeğer Varlıklar	14.521.661	19.478.844

1.3. Nakit Akış Tablosunda yer alan diğer kalemleri ve döviz kurundaki değişimin nakit ve nakde eşdeğer varlıklar üzerindeki etkisi kalemine ilişkin açıklamalar

“Bankacılık faaliyet konusu varlık ve yükümlülüklerdeki değişim öncesi faaliyet kârı” içinde yer alan 2.128.142 TL (31 Aralık 2021: 1.079.152 TL) tutarındaki “Diğer” kalemi, esas olarak verilen ücret ve komisyonlardan, kambiyo kâr zararından, donuk alacaklardan tahsilatlar hariç diğer faaliyet gelirlerinden, personel giderleri hariç diğer faaliyet giderlerinden oluşmaktadır.

“Bankacılık faaliyetleri konusu varlık ve yükümlülüklerdeki değişim” içinde yer alan 2.639.317 TL (31 Aralık 2021: 10.320.073 TL) tutarındaki “Diğer borçlardaki net artış/azalış” kalemi diğer yükümlülüklerdeki, ödenecek vergi, resim, harç ve primlerdeki değişimleri çermektedir.

TÜRKİYE İHRACAT KREDİ BANKASI A.Ş.
31 ARALIK 2022 TARİHİ İTİBARIYLA KONSOLİDE OLMAYAN
FİNANSAL TABLOLARA İLİŞKİN AÇIKLAMA VE DİPNOTLAR
(Tutarlar aksi belirtilmedikçe “bin TL” olarak ifade edilmiştir.)

BEŞİNCİ BÖLÜM (Devamı)

KONSOLİDE OLMAYAN FİNANSAL TABLOLARA İLİŞKİN AÇIKLAMA VE DİPNOTLAR (Devamı)

VII. Banka'nın dahil olduğu risk grubuna ilişkin açıklamalar

5411 sayılı Bankacılık Kanunu'nun 49. maddesinin 5. paragrafı çerçevesinde, Banka'nın bir risk grubu oluşturan doğrudan veya dolaylı olarak kontrol ettiği ortaklığı bulunmamaktadır.

1. Banka'nın yurt içi, yurt dışı, kıyı bankacılığı bölgelerindeki şube veya iştirakler ile yurt dışı temsilciliklerine ilişkin açıklamalar

Banka'nın yurtiçi ve yurtdışı şube ve temsilciliklerine ilişkin bilgiler

	Sayı	Çalışan Sayısı			
Yurtiçi şube	23	748			
			Bulunduğu Ülke		
Yurtdışı temsilcilikler	-	-	-		
				Aktif Toplamı	Yasal Sermaye
Yurtdışı şube	-	-	-	-	-
Kıyı Bnk. Blg. Şubeler	-	-	-	-	-

2. Banka'nın yurtiçinde ve yurtdışında şube veya temsilcilik açması, kapatması, organizasyonunu önemli ölçüde değiştirmesine ilişkin açıklamalar

Bulunmamaktadır.

VIII. Bilanço sonrası hususlara ilişkin açıklama ve dipnotlar

Banka, 31 Ocak 2023 tarihinde 500 milyon ABD Doları tutarında, üç yıl vadeli ve yüzde 9,375 sabit faizli tahvil ihracı gerçekleştirmiş ve rapor tarihi itibarıyla ilgili işlem riskten korunma muhasebesine konu edilmiştir.

Banka, rapor tarihi itibarıyla aşağıdaki finansman bonusu ihraçlarını gerçekleştirmiştir.

Tarih	Tutar	Vade Gün Sayısı	Faiz Oranı (%)
27 Ocak 2023	39,5 Milyon ABD Doları	179	8,35
10 Şubat 2023	34 Milyon ABD Doları	89	7,05
14 Şubat 2023	20 Milyon Avro	90	5,05
16 Şubat 2023	20 Milyon GBP	90	6,10

Kahramanmaraş merkezli yaşanan, pek çok ilimizi etkileyen ve tüm ülkemizi sarsan depremlerin yarattığı olumsuzluklar nedeniyle bölgedeki 10 ilimizi içeren olağanüstü hal ilan edilmiştir. Söz konusu doğal afete ilişkin gelişmeler yakından izlenmekte olup, durum tespitine yönelik çalışmalar sürmektedir.

TÜRKİYE İHRACAT KREDİ BANKASI A.Ş.
31 ARALIK 2022 TARİHİ İTİBARIYLA KONSOLİDE OLMAYAN
FİNANSAL TABLOLARA İLİŞKİN AÇIKLAMA VE DİPNOTLAR
(Tutarlar aksi belirtilmedikçe “bin TL” olarak ifade edilmiştir.)

ALTINCI BÖLÜM

Diğer Açıklamalar

I. Banka'nın uluslararası derecelendirme kuruluşlarına yaptırmış olduğu derecelendirmeye ilişkin özet bilgiler

Uluslararası derecelendirme kuruluşlarından alınan derecelendirme notları 31 Aralık 2022 itibarıyla aşağıdaki gibidir.

Moody's		Fitch Ratings		
Uzun Vadeli (Yabancı ve Yerli Para) İhraççı Notu	B3 Durağan	Uzun Vadeli Yabancı Para Kredi Notu	B-	Negatif
Yabancı Para Tahvil Notu	B3 Durağan	Uzun Vadeli Yerli Para Kredi Notu	B	Negatif
Yabancı Para Tahvil Notu (Orta Vadeli İhraç Programı)	(P)B3	Kısa Vadeli Yabancı Para Kredi Notu	B	
Temel Kredi Değerlendirme Notu	b3	Kısa Vadeli Yerli Para Kredi Notu	B	
Düzeltilmiş Temel Kredi Değerlendirme Notu	b3	Devlet Desteği Notu	b-	
Uzun Vadeli Karşı Taraf (Yabancı ve Yerli Para) Risk Notu	B3	Ulusal Uzun Vadeli Kredi Notu	AAA (tur)	Durağan
Uzun Vadeli Karşı Taraf Risk Değerlendirmesi	B2(cr)			
Kısa Vadeli İhraççı Notları (Yabancı ve Yerli Para)	NP			
Diğer Kısa Vadeli	(P)NP			

Banka'nın kredi notlarının görünümleri en son güncellendiği tarihler itibarıyla gösterilmektedir. (Moody's: 16 Ağustos 2022, Fitch Ratings: 26 Temmuz 2022)

YEDİNCİ BÖLÜM

Bağımsız Denetçi Raporu

I. Bağımsız denetçi raporuna ilişkin açıklamalar

1. Denetçi raporuna ilişkin açıklanması gereken hususlar

31 Aralık 2022 tarihi itibarıyla ve aynı tarihte sona eren döneme ait düzenlenen konsolide olmayan finansal tablolar Güney Bağımsız Denetim ve Serbest Muhasebeci Mali Müşavirlik A.Ş. tarafından bağımsız denetime tabi tutulmuş olup, 24 Şubat 2023 tarihli bağımsız denetçi raporu konsolide olmayan finansal tabloların önünde sunulmuştur.

II. Bağımsız denetçi tarafından hazırlanan açıklama ve dipnotlar

Bulunmamaktadır.

İletişim

	Telefon	Faks	E-Posta	Adres
GENEL MÜDÜRLÜK	0 (216) 666 55 00	0 (216) 666 55 99	info@eximbank.gov.tr	Saray Mah. Ahmet Tevfik İleri Cad. No:19 34768 Ümraniye / İSTANBUL
BÖLGE MÜDÜRLÜKLERİ				
İÇ ANADOLU BÖLGE MÜDÜRLÜĞÜ	0 (216) 800 75 00	0 (312) 425 78 96 0 (216) 666 59 10	icanadolubolgemudurlugu@eximbank.gov.tr	Oğuzlar Mah. 1377 Cad. No:11 06520 Balgat, Çankaya / ANKARA
EGE BÖLGE MÜDÜRLÜĞÜ	0 (216) 800 76 35	0 (216) 666 59 35	egebolgemudurlugu@eximbank.gov.tr	Atatürk Caddesi No:190 İzmir Ticaret Odası Hizmet Binası (İZTO) Kat:7 35220 Alsancak, Konak / İZMİR
MARMARA BÖLGE MÜDÜRLÜĞÜ	0 (216) 800 76 00	0 (216) 666 59 19	marmarabolgemudurlugu@eximbank.gov.tr	Saray Mah. Ahmet Tevfik İleri Cad. No:19/2 34768 Ümraniye / İSTANBUL
ŞUBELER				
ADANA ŞUBESİ	0 (216) 800 76 01	0 (216) 666 59 01	adanasube@eximbank.gov.tr	Döşeme Mah. 60101 Sok. No: 1 Adana Sanayi Odası 01130 Seyhan / ADANA
ANTALYA ŞUBESİ	0 (216) 800 76 07	0 (216) 666 59 07	antalyasube@eximbank.gov.tr	Topçular Mh. Aspendos Bulv. No:163 Batı Akdeniz İhracatçıları Birliği Muratpaşa / ANTALYA
ANKARA ŞUBESİ	0 (216) 800 76 06	0 (216) 666 59 13	ankarasube@eximbank.gov.tr	Oğuzlar Mah. 1377 Cad. No:11 06520 Balgat, Çankaya / ANKARA
BURSA ŞUBESİ	0 (216) 800 76 16	0 (216) 666 59 16	bursasube@eximbank.gov.tr	Organize Sanayi Bölgesi Kahverengi Cad. No:11 Uludağ İhracatçı Birlikleri D Blok Zemin Kat Nilüfer / BURSA
ÇORLU ŞUBESİ	0 (216) 800 76 59	0 (216) 666 59 49	corlusize@eximbank.gov.tr	Zafer Mah. Şehitler Cad. No:6 Çorlu Ticaret Ve Sanayi Odası 2. Kat 59860 Çorlu / TEKİRDAĞ
DENİZLİ ŞUBESİ	0 (216) 800 76 20	0 (216) 666 59 20	denizlisube@eximbank.gov.tr	Akhan Mh. 246 Sk. No:8 Pamukkale / DENİZLİ Denizli İhracatçıları Birliği Binası (DENİB)
DİYARBAKIR ŞUBESİ	0 (216) 800 76 29	0 (216) 666 59 29	diyarbakirsube@eximbank.gov.tr	Karacadağ Kalkınma Ajansı Hizmet Binası Zemin Kat Fırat Mahallesi Urfa Bulvarı No:142 Kayapınar / DİYARBAKIR
ESKİŞEHİR ŞUBESİ	0 (216) 800 76 26	0 (216) 666 59 26	eskisehirsube@eximbank.gov.tr	Eskişehir OSB İsmail, Kanatlı Sk. No: 1, 26110 Odunpazarı Zemin Kat, 26010 Odunpazarı / ESKİŞEHİR
GAZİANTEP ŞUBESİ	0 (216) 800 76 27	0 (216) 666 59 27	gaziantepsube@eximbank.gov.tr	Güneydoğu Anadolu İhracatçı Birlikleri Mücahitler Mah. Şehit Ertuğrul Polat Cad.No:3 27090 Şehitkamil / GAZİANTEP
GEBZE ŞUBESİ	0 (216) 800 76 41	0 (216) 666 59 40	gebzesube@eximbank.gov.tr	İnönü Mah. Gebze Güzeller OSB Mah. Aşık Veysel Sok. No:1 Gebze / KOCAELİ
İSKENDERUN ŞUBESİ	0 (216) 800 76 31	0 (216) 666 59 31	iskenderunsube@eximbank.gov.tr	Yenişehir Mah. Mareşal Fevzi Çakmak Cad. Nadide Apt. No: 38/B Zemin Kat İskenderun / HATAY
İSTANBUL AVRUPA YAKASI ŞUBESİ	0 (216) 800 76 34	0 (216) 666 59 34	istanbulavrupayakasisube@eximbank.gov.tr	Dış Ticaret Kompleksi, Yeni Bosna Merkez Mahallesi Sanayi Caddesi No: 3 Bahçelievler / İSTANBUL
İSTANBUL İKİTELLİ OSB ŞUBESİ	0 (216) 800 76 37	0 (216) 666 59 37	ikiteillisube@eximbank.gov.tr	İkitelli OSB Mah. Süleyman Demirel Bulvarı No: 16 34490 Başakşehir / İSTANBUL
İSTANBUL ODAKULE ŞUBESİ	0 (216) 800 76 33	0 (216) 666 59 33	istanbulodakulesube@eximbank.gov.tr	Meşrutiyet Cad. No:63, Odakule Plaza Kat:16 34430 Beyoğlu / İSTANBUL
İZMİR ŞUBESİ	0 (216) 800 76 30	0 (216) 666 59 30	izmirsube@eximbank.gov.tr	Atatürk Caddesi No:190 İzmir Ticaret Odası Hizmet Binası (İZTO) Kat:7 35220 Alsancak, Konak / İZMİR
KAHRAMANMARAŞ ŞUBESİ	0 (216) 800 76 46	0 (216) 666 59 46	kahramanmarasSube@eximbank.gov.tr	İstasyon Mahallesi İlahiyat Caddesi No:6 Kat:1 46050 Dulkadiroğlu / KAHRAMANMARAŞ
KAYSERİ ŞUBESİ	0 (216) 800 76 38	0 (216) 666 59 38	kayserisube@eximbank.gov.tr	Alsancak Mah. Kocasinan Bulvarı no: 161 Kayseri Sanayi Odası 38110 Kocasinan / KAYSERİ
KONYA ŞUBESİ	0 (216) 800 76 42	0 (332) 352 74 49 0 (216) 666 59 42	konyasube@eximbank.gov.tr	Konya Ticaret Odası Vatan Cad. No:1 Selçuklu / KONYA
MALTEPE ŞUBESİ	0 (216) 800 76 32	0 (216) 666 59 32	maltepesube@eximbank.gov.tr	Altayçeşme Mah. Zuhul Sok. No:22 Kat:2 D:4 Niyazibey İş Merkezi Maltepe / İSTANBUL
MANİSA ŞUBESİ	0 (216) 800 76 45	0 (216) 666 59 45	manisasube@eximbank.gov.tr	Keçiliköy OSB Mah. Cumhuriyet Blv. No:14 45030 Yunussemre / MANİSA
MERKEZ ŞUBE	0 (216) 800 76 11	0 (216) 666 58 92	merkezsube@eximbank.gov.tr	Saray Mah. Ahmet Tevfik İleri Cad. No:19/2 34768 Ümraniye / İSTANBUL
MERSİN ŞUBESİ	0 (216) 800 76 36	0 (216) 666 59 36	mersinsube@eximbank.gov.tr	Limonluk Mah. Vali Hüseyin Aksoy Cad. No:4 33120 Yenişehir / MERSİN

TRABZON ŞUBESİ	0 (216) 800 76 61	0 (216) 666 59 41	trabzonsube@eximbank.gov.tr	Pazarkapı Mahallesi Sahil Caddesi Ticaret Borsası Binası No:103 Kat:5 61200 TRABZON
İRTİBAT OFİSLERİ				
SAMSUN İRTİBAT OFİSİ	0 (216) 800 76 55	0 (216) 666 59 17	samsunirtibatburosu@eximbank.gov.tr	Samsun Ticaret ve Sanayi Odası Binası Hançerli Mah. Abbasağa Sokak No:8 Kat:7 İlkadım / SAMSUN
AYDIN İRTİBAT OFİSİ	0 (256) 211 50 00 Dâhili: 141	0 (256) 211 63 16	eximbankirtibat@aydinticaretborsasi.org.tr	Ata Mahallesi, Denizli Blv. 09010 Efeler / AYDIN
EGE BÖLGESİ SANAYİ ODASI İRTİBAT OFİSİ	0 (232) 445 29 74	0 (232) 483 99 37	eximbankirtibat@ebso.org.tr	Cumhuriyet Bul. No:63 Pasaport Konak / İZMİR
EGE İHRACATÇI BİRLİKLERİ (EİB) TÜRK EXİMBANK İRTİBAT OFİSİ	0 (232) 488 60 00 / Dâhili: 1070	0 (232) 488 61 00	eximbankirtibat@eib.org.tr	Atatürk Caddesi No: 382 35220 Alsancak / İZMİR
ERZURUM İRTİBAT OFİSİ	0 (442) 232 25 32 - 2532	0 (442) 232 25 90	eximirtibat@daib.org.tr	Erzurum 1. Organize Sanayi Bölgesi 2. Sanayi Cad. No:1 Aziziye / ERZURUM
HATAY İRTİBAT OFİSİ	0 (326) 285 59 86		eximbankhatay@akib.org.tr	Büyük Dalıyan Mah. Nakliyeciler Sitesi İkinci Küme Evler, D Blok Zemin Kat, No:37/3 HATAY
ISPARTA İRTİBAT OFİSİ	0 (216) 800 74 44	0 (216) 666 59 07	IspartaIrtibatBurosu@eximbank.gov.tr	Isparta Ekonomi Kampüsü Süleyman Demirel Bulvarı 102. Cadde No:185 Merkez ISPARTA
İNEGÖL İRTİBAT OFİSİ	0 (224) 714 82 60 Dâhili: 110	0 (224) 714 98 59	eximbankirtibat@itso.org.tr	Süleymaniye Mah. 1. Cad. No:24 İnegöl / BURSA
İSTANBUL ANADOLU YAKASI ORGANİZE SANAYİ BÖLGESİ İRTİBAT OFİSİ	0 (216) 593 00 00	0 (216) 593 00 09	eximbank@iayosb.com	Aydınlı Mahallesi Gazi Bulvarı 5. Sk. No: 2 Tuzla / İSTANBUL 34953
İZMİR KEMALPAŞA ORGANİZE SANAYİ BÖLGESİ İRTİBAT OFİSİ	0 (232) 877 22 36 - 151	0 (232) 877 12 99	eximbankirtibat@kosbi.org.tr	Kemalpaşa OSB Mahallesi Gazi Bulvarı Dış Kapı No:189 Kemalpaşa / İZMİR
SAKARYA İRTİBAT OFİSİ	0 (264) 888 30 34		eximirtibat@satso.org.tr	Atatürk Bulvarı, Sakarya Ticaret ve Sanayi Odası Binası, 54060 Arifiye / SAKARYA

Türk Eximbank Destek Hizmetleri Merkezi: 0 850 200 55 00

Türk Eximbank İnternet Adresi: www.eximbank.gov.tr

Twitter: @Turk_Eximbank

Facebook: @TurkEximbank

www.eximbank.gov.tr