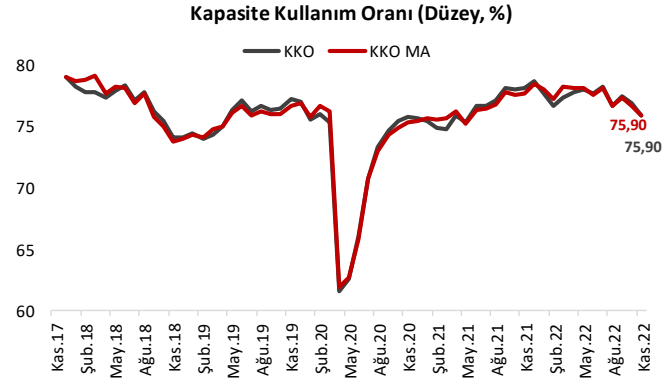
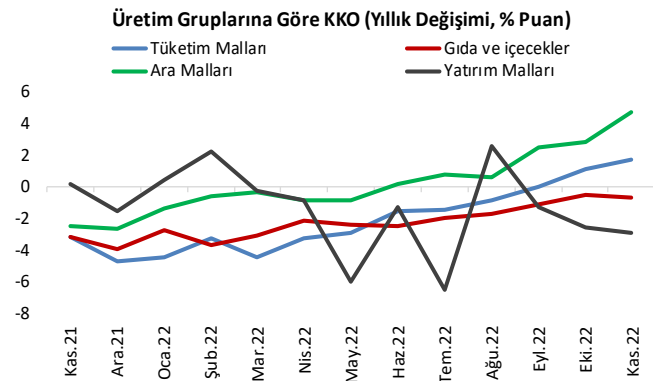


Kapasite Kullanım Oranı Kasım'da 75,9 seviyesinde açıklandı.

Kasım ayında imalat sanayi genelinde kapasite kullanım oranı (KKO), bir önceki aya göre 1 puan azalarak yüzde 75,9 seviyesinde gerçekleşmiştir. Mevsimsel etkilerden arındırılmış kapasite kullanım oranı, bir önceki aya göre 0,7 puan azalarak yüzde 75,9 seviyesinde gerçekleşmiştir.



Alt sektörler incelendiğinde, dayanıklı tüketim malları kapasite kullanım oranı Kasım'da yüzde 74'ten yüzde 72,10'a, tüketim malları kapasite kullanım oranı Kasım'da yüzde 74,70'ten yüzde 74,10'a geriledi. Yatırım malları tüketim malları kapasite kullanım oranı yüzde 77,40'tan yüzde 76,80'e, ara mallar tüketim malları yüzde 76,70'ten yüzde 75,40'a, dayanıksız tüketim malları ise yüzde 74,90'dan yüzde 74,50'ye geriledi.

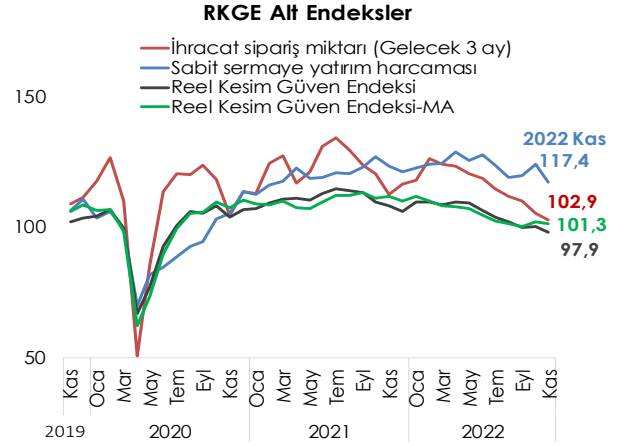


Reel kesim güveninde yükseliş kaydedildi.

Kasım ayında reel kesim güven endeksi (RKGE), mevsimsel etkilerden arındırılmış verilerde bir önceki aya göre yüzde 0,7 oranında azalarak 101,3 seviyesinde gerçekleşti. Arındırılmamış verilerde ise yıllık bazda yüzde 9,7 gerileyerek 97,9 seviyesine düştü.

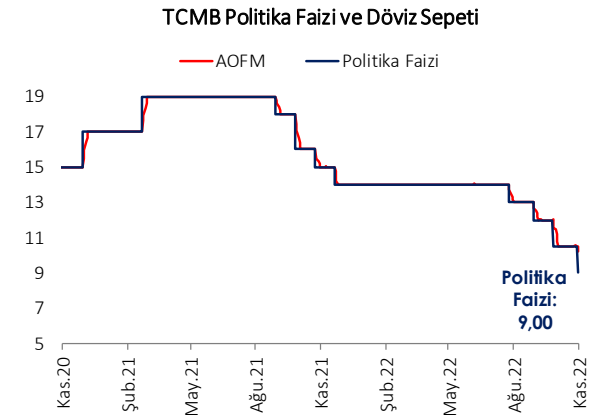
Endeksi oluşturan anket sorularına ait alt endeksler incelendiğinde, genel gidişat, mevcut toplam sipariş miktarı, mevcut mamul mal stoku ve gelecek üç aydaki toplam istihdama ilişkin değerlendirmeler endeksi artış yönünde etkilerken, son üç aydaki toplam

sipariş miktarı, sabit sermaye yatırım harcaması, gelecek üç aydaki üretim hacmi ve gelecek üç aydaki ihracat sipariş miktarına ilişkin değerlendirmeler endeksi azalış yönünde etkilemiştir.



TCMB Politika Faizini 150 baz puan düşürdü.

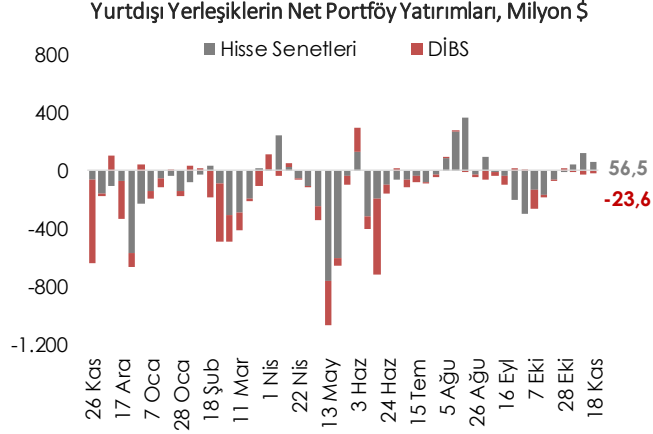
TCMB Para Politikası Kurulu, politika faizi olan bir hafta vadeli repo ihale faiz oranını 150 baz puan indirerek yüzde 9 seviyesine indirdi.



Kararda; küresel ekonomiye ilişkin olarak; jeopolitik risklerin dünya genelinde iktisadi faaliyet üzerindeki zayıflatıcı etkisinin artarak sürdüğü, yurtiçi çözüm araçları sayesinde bazı sektörlerdeki arz kısıtlarının olumsuz etkileri azaltılmış olsa da uluslararası ölçekte üretici ve tüketici fiyatlarının artış eğiliminin devam ettiği, gelişmiş ülke merkez bankaları artan enerji fiyatları ve arz-talep uyumsuzluğu ile işgücü piyasalarındaki katılıklara bağlı olarak enflasyonda görülen yükselişin beklenenden uzun sürebileceğini ifade edildi. Yurtiçinde ise sürdürülebilir fiyat istikrarı ve finansal istikrarın güçlendirilmesi için atılan ve kararlılıkla uygulanan adımlar ile birlikte, küresel barış ortamının yeniden tesis edilmesiyle dezenflasyonist sürecin başlayacağı öngörüldü. Kurul, takip eden toplantıda da benzer bir adım atıldıktan sonra faiz indirim döngüsünün sona erdirilmesini gündeme almıştır.

Haftalık Para, Banka ve Menkul Kıymet İstatistikleri

18 Kasım ile biten haftada yurt dışı yerleşikler hisse senedi piyasasında net 56,5 milyon dolar alım ve DİBS piyasasında 23,6 milyon dolar satış gerçekleşti. Yurt dışı yerleşiklerin portföyünde 1,9 milyar dolar DİBS ve 23,6 milyar dolar Hisse Senedi bulunmaktadır.



Döviz Tevdiat Hesapları (DTH) 18 Kasım ile biten haftada haftalık bazda yaklaşık 2,7 milyar dolar azalış göstererek 243,8 milyar dolara gerilerken toplam mevduatlar içindeki payı yüzde 50,8 oldu. DTH, yurt içi gerçek kişilerde 1,2 milyar dolar azalırken yurt içi tüzel kişilerde 1,3 milyar dolar azaldı.

TCMB'nin Brüt Döviz Rezervi 3,4 milyar dolar artışla 80 milyar dolar olurken, altın dahil toplam brüt rezervler 5,4 milyar dolar artarak 123 milyar dolar oldu. Net rezervler ise 511 milyon dolar artışla 18,7 milyar dolar oldu.

Veri Takvimi

29 Kasım 2022	Ekonomik Güven Endeksi
Salı	Dış Ticaret İstatistikleri Bankacılık Aylık Bülten
30 Kasım 2022	Gayrisafi Yurt İçi Hasıla (3. Çeyrek)
1 Aralık 2022	İmalat Sanayi PMI
Perşembe	
2 Aralık 2022	Geçici Dış Ticaret Verileri
Cuma	

MAKROEKONOMİK GÖSTERGELER	2017	2018	2019	2020	2021	Son 3 Veri		
BÜYÜME						21.Ç4	22.Ç1	22.Ç2
GSYH (milyar USD)	859	797	760	717	804	200,3	180,6	219,3
GSYH (milyar TL)	3.134	3.759	4.318	5.047	7.209	2.329	2.507	3.419
Kişi Başına Gelir (USD)	10.696	9.793	9.208	8.597	9.627			
Büyüme Oranı (%)	7,5	3,0	0,9	1,8	11,0	9,6	7,5	7,6
Net İhracatın Katkısı (puan, %)	0,2	3,6	2,3	-5,3	4,9	4,3	3,0	2,7
ENFLASYON (yıllık, %)	2017	2018	2019	2020	2021	Ağu.22	Eyl.22	Eki.22
TÜFE	11,9	20,3	11,8	14,6	36,1	61,14	83,45	85,51
Yurt İçi ÜFE	15,5	33,6	7,4	25,1	79,9	114,97	151,50	157,69
İŞGÜCÜ PİYASASI	2017	2018	2019	2020	2021	Tem.22	Ağu.22	Eyl.22
İşsizlik Oranı (%)	10,3	13,3	13,6	13,0	11,3	10,6	9,8	9,9
İşgücüne Katılım Oranı (%)	52,0	52,3	51,8	47,9	51,9	53,1	53,6	53,7
DÖVİZ KURLARI	2017	2018	2019	2020	2021	Ağu.22	Eyl.22	Eki.22
TÜFE Bazlı Reel Efektif Döviz Kuru	86,27	76,36	76,06	61,96	47,74	52,83	54,30	55,70
USD/TL	5,27	5,95	5,95	7,35	12,99	18,16	18,50	18,59
EUR/TL	6,03	6,66	6,66	9,02	14,70	18,09	17,92	18,68
Döviz Sepeti (0,5*EUR+0,5*USD)	5,65	6,30	6,30	8,18	13,85	18,13	18,21	18,64
DIŞ TİCARET (GTS, 12 aylık, milyar USD)	2017	2018	2019	2020	2021	Ağu.22	Eyl.22	Eki.22
Dış Ticaret Dengesi	-74,2	-54,0	-29,5	-49,9	-46,2	-89,9	-96,9	-103,4
İhracat	164,5	177,2	180,8	169,6	225,2	250,7	252,6	253,1
İthalat	238,7	231,2	210,3	219,5	271,4	340,6	349,4	356,5
Karşılama Oranı (%)	68,9	76,6	86,0	77,3	83,0	73,6	72,3	71,0
ÖDEMELER DENGESİ (12 aylık, milyar USD)	2017	2018	2019	2020	2021	Tem.22	Ağu.22	Eyl.22
Cari İşlemler Dengesi	-40,9	-21,7	5,3	-35,5	-13,7	-28,6	-33,5	-39,2
Cari İşlemler Dengesi / GSYH (%)	-4,8	-2,7	0,7	-5,0	-1,7			
Finans Hesabı	41,5	-11,4	1,3	7,6	27,8	17,8	18,0	15,3
Doğrudan Yatırımlar (net)	8,5	8,9	6,6	4,6	7,5	7,8	7,3	6,9
Portföy Yatırımları (net)	24,4	-0,9	-2,8	-9,6	0,8	-15,2	-15,7	-20,3
Diğer Yatırımlar (net)	8,5	-19,4	-2,6	12,6	19,4	25,1	26,4	28,7
Rezerv Varlıklar (net)	-8,2	-10,4	6,3	-31,9	23,3	1,4	-1,0	-8,3
Net Hata ve Noksan	-8,8	22,7	-0,3	-3,9	9,3	12,3	14,5	15,6
BÜTÇE (Kümülatif, milyar TL)	2017	2018	2019	2020	2021	Ağu.22	Eyl.22	Eki.22
Harcamalar	677,7	830,8	999,5	1202,2	1599,6	1735,2	2020,8	2328,2
Faiz Harcamaları	56,7	74,0	99,9	134,0	180,9	174,0	207,1	268,2
Faiz Dışı Harcamalar	621,0	756,8	899,5	1068,3	1418,8	1561,2	1813,7	2060,0
Gelirler	630,3	758,0	875,8	1029,5	1407,4	1768,3	1975,3	2199,4
Vergi Gelirleri	536,0	621,5	673,3	833,1	1164,8	1474,5	1645,0	1829,8
Bütçe Dengesi	-47,4	-72,8	-123,7	-172,7	-192,2	52,5	-170,2	-222,3
Faiz Dışı Denge	9,3	1,1	-23,8	-38,8	-11,4	112,5	-84,9	-88,7
MERKEZİ YÖNETİM BORÇ STOKU (milyar TL)	2017	2018	2019	2020	2021	Tem.22	Ağu.22	Eyl.22
İç Borç Stoku	586,1	755,1	1060,4	1060,4	1321,2	1564,8	1610,8	1676,2
Dış Borç Stoku	481,0	574,0	752,5	752,5	1426,5	1799,3	1820,6	1944,5
Toplam Borç Stoku (12 aylık)	1067,1	1329,1	1812,8	1812,8	2747,7	3364,1	3431,4	3620,7
BANKACILIK SEKTÖRÜ (milyar TL)	2017	2018	2019	2020	2021	Tem.22	Ağu.22	Eyl.22
Krediler	2.393,1	2.654,4	2.654,4	3.574,6	4.898,0	6.507,6	6.657,0	6.831,7
İhracat Kredileri	174,2	274,7	274,7	354,5	550,1	832,1	864,6	905,6
SYR (%)	16,9	18,4	18,4	18,7	18,3	18,05	18,69	18,83
TGA (%)	3,0	5,4	5,4	4,1	3,2	2,42	2,38	2,28