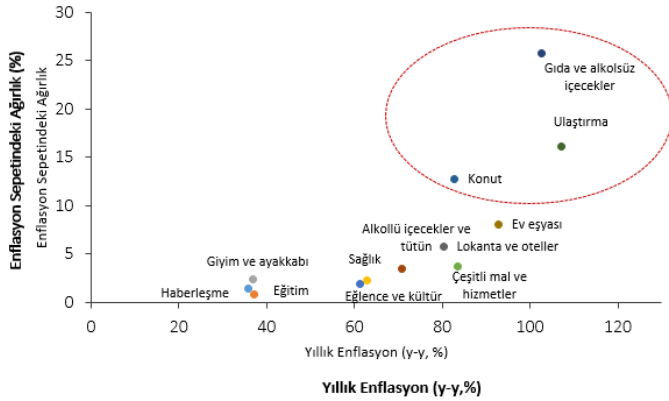


Tüketici enflasyonu Kasım ayında yıllık bazda yüzde 84,39 seviyesinde gerçekleşti.

Ana Harcama Gruplarının Aylık Bazda TÜFE'ye Katkıları (% puan)

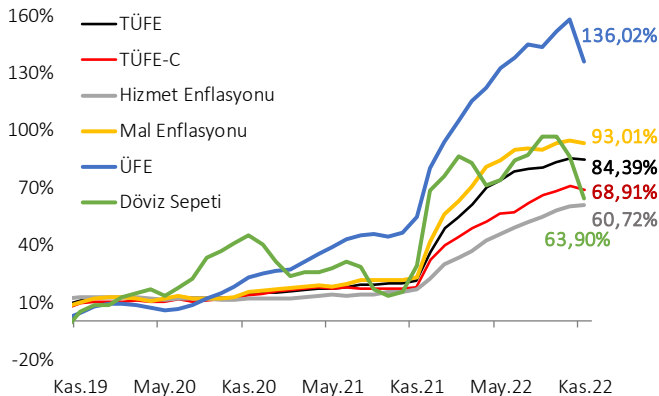


TÜFE'de Kasım ayında bir önceki aya göre yüzde 2,88, bir önceki yılın Aralık ayına göre yüzde 62,35, bir önceki yılın aynı ayına göre yüzde 84,39 ve on iki aylık ortalamalara göre yüzde 70,36 artış gerçekleşti. Kasım ayında aylık enflasyondaki yükselişte gıda ve alkolsüz içecekler grubunun katkısı önemli rol oynadı.



Hizmet enflasyonundaki yukarı yönlü eğilim ivme kaybederek devam etti ve yüzde 60,72 oranına ulaştı. Enerji, gıda, tütün, altın ve alkollü içeceklerin dahil edilmediği çekirdek enflasyon göstergesi C endeksi ise yüzde 68,91'e geriledi.

TÜFE ve Çekirdek Enflasyon (yıllık %)

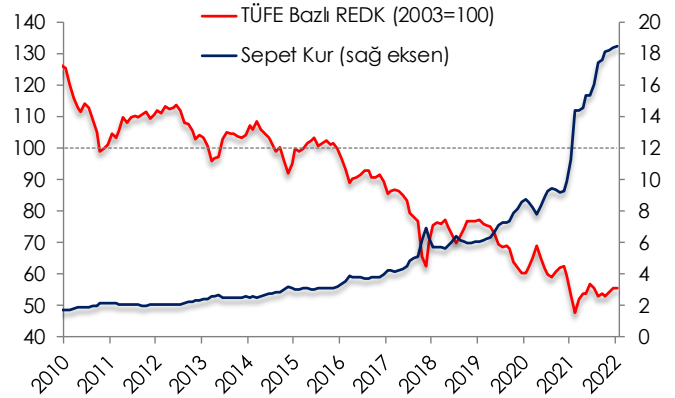


2020 yılı Ağustos ayı itibarıyla tüketici enflasyonunun üzerinde seyir izlemeye başlayan ve 2022 yılı Ağustos ayında hafif ivme kaybeden ÜFE'nin yıllık değişiminin Eylül ve Ekim'deki artışının ardından Kasım ayında belirgin bir şekilde gerilediği görülüyor. Ana sanayi gruplarının yıllık değişimleri; ara malında %103,8, dayanıklı tüketim malında %93,9, dayanıksız tüketim malında %124,7, enerjide %337,3, sermaye malında % 86,4 artış olarak gerçekleşti.

Reel Efektif Döviz Kuru (REDK) Kasım 55,65'e yükseldi.

Nominal efektif döviz kuru, Türkiye'nin dış ticaretinde önemli paya sahip ülkelerin para birimlerinden oluşan sepete göre, Türk lirasının ikili ticaret akımlarıyla ağırlıklandırılmış ortalama değeridir. REDK ise nominal efektif döviz kurundaki nispi fiyat etkileri arındırılarak elde edilir.

Sepet Kur - Reel Efektif Döviz Kuru (REDK)



REDK endeksindeki artışlar (azalışlar) ticaret ortaklarına kıyasla daha pahalı (ucuz) ihracat ve daha ucuz (pahalı) ithalat anlamına geldiği için genel anlamda rekabet kaybı (avantajı) şeklinde yorumlanabilir.

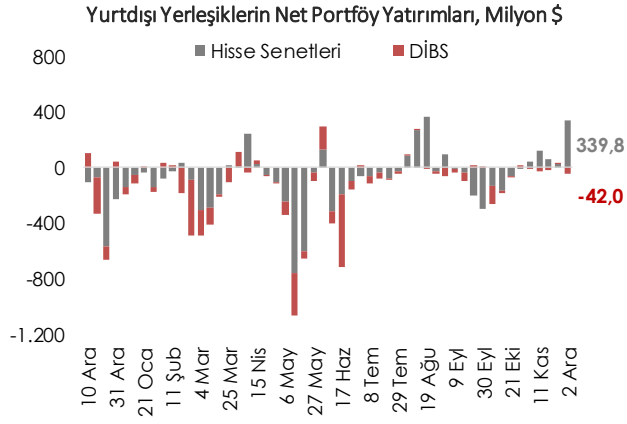
REDK endeksi Kasım ayı itibarıyla son bir yılda yüzde 4,1 arttı. Aynı dönem de sepet kur yüzde 63,9 oranında artmasına rağmen enflasyonun yüzde 84,4 olması kur artışından kaynaklı rekabet avantajını sınırlamakta. Öte yandan, REDK önceki aya göre yüzde 0,3 oranında yükseldi.

Haftalık Para, Banka ve Menkul Kıymet İstatistikleri

2 Aralık ile biten haftada yurt dışı yerleşikler hisse senedi piyasasında net 339,8 milyon dolar alım ve DİBS piyasasında 42 milyon dolar satış gerçekleştirdi. Yurt dışı yerleşiklerin portföyünde 1,9 milyar dolar DİBS ve 26,7 milyar dolar Hisse Senedi bulunmaktadır.

Döviz Tevdiat Hesapları (DTH) 2 Aralık ile biten haftada haftalık bazda yaklaşık 985 milyon dolar azalarak 237,9 milyar dolara gerilerken toplam mevduatlar içindeki

payı yüzde 50 oldu. DTH, yurt içi gerçek kişilerde 1 milyar dolar azalırken yurt içi tüzel kişilerde 8 milyon dolar artış kaydetti.



TCMB'nin Brüt Döviz Rezervi 1,5 milyar dolar artışla 81,3 milyar dolar olurken, altın dahil toplam brüt rezervler 2,4 milyar dolar artarak 125 milyar dolar oldu. Net rezervler ise 3,6 milyar dolar artışla 23,1 milyar dolar oldu.

Veri Takvimi

12 Aralık 2022 Pazartesi	Dış Ticaret Endeksleri Ödemeler Dengesi İşgücü İstatistikleri
13 Aralık 2022 Salı	Sanayi Üretim Endeksi
15 Aralık 2022 Perşembe	Bütçe Gerçekleşmeleri
16 Aralık 2022 Cuma	TCMB Para Politikası Kurulu Toplantısı Piyasa Katılımcıların Anketi

MAKROEKONOMİK GÖSTERGELER	2017	2018	2019	2020	2021	Son 3 Veri		
BÜYÜME						22.Ç1	22.Ç2	22.Ç3
GSYH (milyar USD)	859	797	760	717	804	180,7	219,8	241,5
GSYH (milyar TL)	3.134	3.759	4.318	5.047	7.209	2.508	3.425	4.258
Kişi Başına Gelir (USD)	10.696	9.793	9.208	8.597	9.627			
Büyüme Oranı (%)	7,5	3,0	0,9	1,8	11,0	7,5	7,7	3,9
Net İhracatın Katkısı (puan, %)	0,2	3,6	2,3	-5,3	4,9	3,0	2,7	0,7
ENFLASYON (yıllık, %)	2017	2018	2019	2020	2021	Eyl.22	Eki.22	Kas.22
TÜFE	11,9	20,3	11,8	14,6	36,1	61,14	85,51	84,39
Yurt İçi ÜFE	15,5	33,6	7,4	25,1	79,9	114,97	157,69	136,02
İŞGÜCÜ PİYASASI	2017	2018	2019	2020	2021	Tem.22	Ağu.22	Eyl.22
İşsizlik Oranı (%)	10,3	13,3	13,6	13,0	11,3	10,6	9,8	9,9
İşgücüne Katılım Oranı (%)	52,0	52,3	51,8	47,9	51,9	53,1	53,6	53,7
DÖVİZ KURLARI	2017	2018	2019	2020	2021	Eyl.22	Eki.22	Kas.22
TÜFE Bazlı Reel Efektif Döviz Kuru	86,27	76,36	76,06	61,96	47,74	54,30	55,70	-
USD/TL	5,27	5,95	5,95	7,35	12,99	18,50	18,59	18,61
EUR/TL	6,03	6,66	6,66	9,02	14,70	17,92	18,68	19,31
Döviz Sepeti (0,5*EUR+0,5*USD)	5,65	6,30	6,30	8,18	13,85	18,21	18,64	18,96
DIŞ TİCARET (GTS, 12 aylık, milyar USD)	2017	2018	2019	2020	2021	Eyl.22	Eki.22	Kas.22
Dış Ticaret Dengesi	-74,2	-54,0	-29,5	-49,9	-46,2	-97,0	-103,3	-106,7
İhracat	164,5	177,2	180,8	169,6	225,2	252,5	253,1	253,5
İthalat	238,7	231,2	210,3	219,5	271,4	349,4	356,4	360,2
Karşılama Oranı (%)	68,9	76,6	86,0	77,3	83,0	72,3	71,0	70,4
ÖDEMELER DENGESİ (12 aylık, milyar USD)	2017	2018	2019	2020	2021	Tem.22	Ağu.22	Eyl.22
Cari İşlemler Dengesi	-40,9	-21,7	5,3	-35,5	-13,7	-28,6	-33,5	-39,2
Cari İşlemler Dengesi / GSYH (%)	-4,8	-2,7	0,7	-5,0	-1,7			
Finans Hesabı	41,5	-11,4	1,3	7,6	27,8	17,8	18,0	15,3
Doğrudan Yatırımlar (net)	8,5	8,9	6,6	4,6	7,5	7,8	7,3	6,9
Portföy Yatırımları (net)	24,4	-0,9	-2,8	-9,6	0,8	-15,2	-15,7	-20,3
Diğer Yatırımlar (net)	8,5	-19,4	-2,6	12,6	19,4	25,1	26,4	28,7
Rezerv Varlıklar (net)	-8,2	-10,4	6,3	-31,9	23,3	1,4	-1,0	-8,3
Net Hata ve Noksan	-8,8	22,7	-0,3	-3,9	9,3	12,3	14,5	15,6
BÜTÇE (Kümülatif, milyar TL)	2017	2018	2019	2020	2021	Ağu.22	Eyl.22	Eki.22
Harcamalar	677,7	830,8	999,5	1202,2	1599,6	1735,2	2020,8	2328,2
Faiz Harcamaları	56,7	74,0	99,9	134,0	180,9	174,0	207,1	268,2
Faiz Dışı Harcamalar	621,0	756,8	899,5	1068,3	1418,8	1561,2	1813,7	2060,0
Gelirler	630,3	758,0	875,8	1029,5	1407,4	1768,3	1975,3	2199,4
Vergi Gelirleri	536,0	621,5	673,3	833,1	1164,8	1474,5	1645,0	1829,8
Bütçe Dengesi	-47,4	-72,8	-123,7	-172,7	-192,2	52,5	-170,2	-222,3
Faiz Dışı Denge	9,3	1,1	-23,8	-38,8	-11,4	112,5	-84,9	-88,7
MERKEZİ YÖNETİM BORÇ STOKU (milyar TL)	2017	2018	2019	2020	2021	Ağu.22	Eyl.22	Eki.22
İç Borç Stoku	586,1	755,1	1060,4	1060,4	1321,2	1689,5	1738,3	1800,5
Dış Borç Stoku	481,0	574,0	752,5	752,5	1426,5	1961,3	1936,5	2007,3
Toplam Borç Stoku (12 aylık)	1067,1	1329,1	1812,8	1812,8	2747,7	3650,8	3674,7	3807,8
BANKACILIK SEKTÖRÜ (milyar TL)	2017	2018	2019	2020	2021	Ağu.22	Eyl.22	Eki.22
Krediler	2.393,1	2.654,4	2.654,4	3.574,6	4.898,0	6.657,0	6.831,7	7.030,9
İhracat Kredileri	174,2	274,7	274,7	354,5	550,1	864,6	905,6	944,5
SYR (%)	16,9	18,4	18,4	18,7	18,3	18,69	18,83	19,23
TGA (%)	3,0	5,4	5,4	4,1	3,2	2,38	2,28	2,23