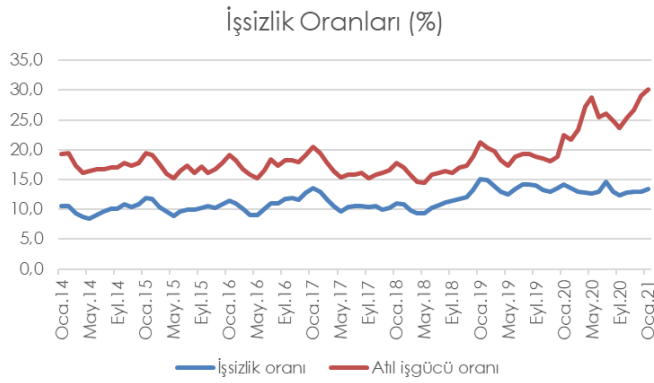


İşsizlik oranı 2021 yılı Ocak ayında yüzde 12,2 seviyesinde açıklandı.

TÜİK tarafından, Uluslararası Çalışma Örgütü'nün 19. Çalışma İstatistikçileri Konferansı kararlarına ve ilgili AB tüzüğüne uyum sağlamak amacıyla yeni düzenlemelere geçildi. Üçer aylık hareketli ortalamalar olarak aylık yayımlanan işgücü istatistiklerinin 2021 Ocak ayından itibaren bağımsız aylık tahminler olarak yayımlanacağı açıklandı. Bu sebeple, Kasım-Aralık-Ocak aylarını kapsayan Aralık 2020 dönemi yerine 2021 Ocak ayı verileri açıklandı.

Ocak ayında işsizlik oranı bir önceki aya göre 0,4 puan artarak yüzde 13,4 seviyesinde gerçekleşti.



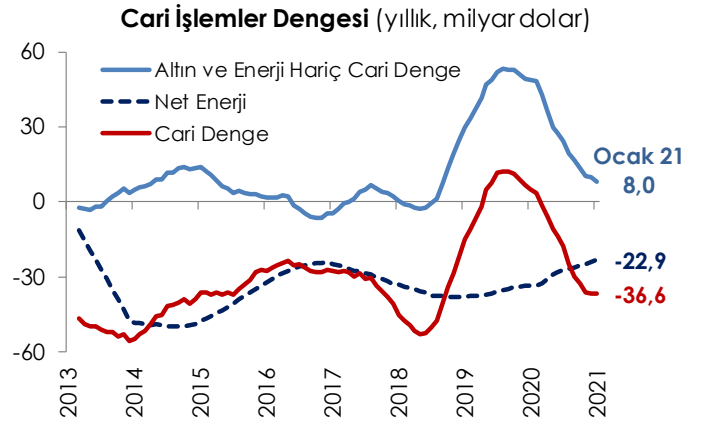
Diğer yandan TÜİK yapılan düzenlemeler neticesinde yeni işsizlik oranı tanımları da yaptı. Buna göre, işsizlik oranı aktif olarak iş arayan ve 2 hafta içinde işe başlayabilecek durumda olan kişilerin (işsiz) toplam işgücüne oranını ifade ederken, atıl iş gücü oranı işsizlerin, istihdam edilse dahi istediği kadar çalışamayanların (zamana bağlı eksik istihdam) ve istihdam edilmeyen ancak iş aramadığı halde çalışma isteği olan (potansiyel işgücü) kişilerin toplamının işgücü ve potansiyel işgücü toplamına oranını ifade etmektedir. Başka bir ifade ile ekonomide işgücü piyasasında atıl kalmış tüm kişileri ifade etmektedir. Bu tanıma göre yapılan atıl iş gücü oranı yüzde 30,2 çıkmaktadır. Ekonomide çalışabilecek her 100 kişiden 30'unun çalışmadığını ifade etmektedir. Bu oranın işsizlik oranından özellikle pandemi döneminde ayrıştığı görülmektedir.

Cari İşlemler Açığı Ocak ayında 1,9 milyar dolar seviyesinde gerçekleşti.

Ocak ayında cari işlemler açığı 1,9 milyar dolar seviyesinde gerçekleşti. Aralık ayında 3,2 milyar dolar seviyesindeydi. Cari açığın Ocak ayında bir önceki aya göre yaklaşık 1,4 milyon dolar gerilemesinde dış ticaret açığındaki 1,4 milyon dolarlık iyileşme etkili oldu.

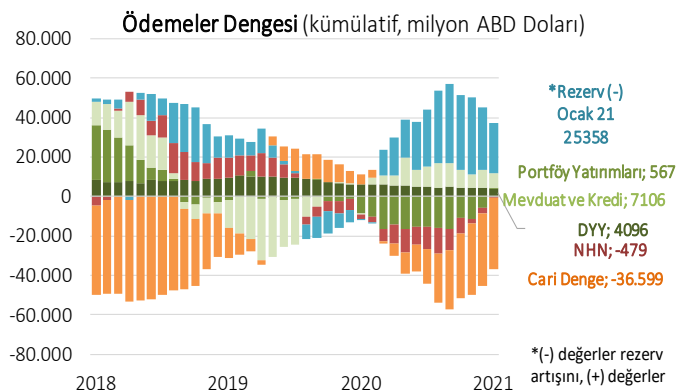
12 aylık kümülatif verilere göre, 2020 yılı Ocak ayında 5 milyar dolar fazla veren cari işlemler dengesi bu yıl Ocak ayında 36,6 milyar dolar açık verdi. Cari açığın artışında dış ticaret açığının 17,6 milyar dolar artması ve başlıca kalemi turizm olmak üzere hizmetler dengesinden sağlanan döviz girişinin 27,2 milyar dolar azalışı etkili oldu.

2020 yılı Ocak ayında 12 aylık kümülatif net enerji ithalatı 33,4 milyar dolar iken 2021 yılı Ocak ayında bu tutar 23 milyar dolara geriledi. Diğer yandan net altın ticareti geçen yıl Ocak ayında 10,5 milyar dolar açık verirken bu yıl Ocak ayında 21,7 milyar dolar açık verdi.



Böylece yıllık bazda altın ve enerji hariç cari fazla 49 milyar dolardan 8 milyar dolara geriledi.

2020 yılı Ocak ayında doğrudan yabancı yatırımlar aracılığı ile 829 milyon dolar tutarında döviz girişi yaşanırken portföy yatırımları kaleminde 62 milyon dolar döviz çıkışı, net hata noksan kaleminden 1,2 milyar dolar döviz girişi yaşanmıştı. Böylece rezervler 2,9 milyar dolar azalmıştı. 2021 yılı Ocak ayında ise doğrudan yabancı yatırımlar 194 milyon dolar döviz girişi, portföy yatırımları kaleminde 4,8 milyar dolar döviz girişi, net hata noksan kaleminden 3,8 milyar dolar döviz girişi yaşanmıştı. Böylece rezervler 3,6 milyar dolar arttı.



Sanayi üretimi Ocak'ta aylık bazda yüzde 1 arttı.

Mevsim ve takvim etkisinden arındırılmış sanayi üretimi Ocak ayında bir önceki aya göre 1 yükseldi.

Takvim etkisinden arındırılmış verilere göre ise bir önceki yılın aynı ayına göre yüzde 11,4 oranında arttı. Geçtiğimiz yıl ülkemizde covid19 vakasının ilk defa Mart ayında görülmesi önleyici tedbirler neticesinde sanayi üretimi hızlı gerilemişti. Önümüzdeki dönemde de baz etkisinin de yardımıyla sanayi üretimi yıllık artışlarında yüksek seviyelere çıkılması beklenmekte.

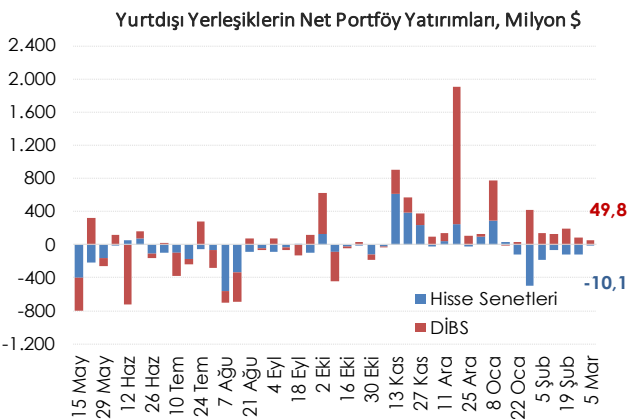
TCMB Beklenti Anketi

Mart ayı TCMB Beklenti Anketinde aylık TÜFE artışının yüzde 0,94 yıllık artışın ise yüzde 11,54 olması beklenmektedir. Aynı ankete göre Şubat ayı TCMB ağırlıklı fonlama maliyetinin yüzde 17,53 olması beklenmektedir. Yıl sonu dolar kuru beklentisi de 7,79'dan 7,95'e yükselmiştir. Katılımcılar 2021 yılında Türkiye ekonomisinin yüzde 4,4 oranında büyüyeceğini tahmin etmektedir. Bu yıl yaklaşık 25,1 milyar dolar cari açık beklentisi olan katılımcılar 2022 yılında ise 23,4 milyar dolar cari açık beklemektedirler.

Haftalık Para, Banka ve Menkul Kıymet İstatistikleri

5 Mart ile biten haftada yurt dışı yerleşikler hisse senedi piyasasında net 10,1 milyon dolar net satış, DİBS piyasasında ise 49,8 milyon dolar net alış gerçekleştirdi. Yurt dışı yerleşiklerin portföyünde 9,8 milyar dolar DİBS ve 29 milyar dolar hisse senedi bulunmakta.

Döviz Tevdiat Hesapları (DTH) bir önceki haftaya göre 2,5 milyar dolar azalışla 259,4 milyar dolara gerilerken toplam mevduatlar içindeki payı yüzde 54,7 oldu. DTH, yurt içi gerçek kişilerde 1,8 milyar dolar azalırken yurt içi tüzel kişilerde 442 milyon dolar azaldı.



TCMB'nin brüt döviz rezervi haftalık bazda 1,2 milyar dolar azalışla 53,2 milyar dolara olurken, altın dahil

toplam brüt rezervler 3,6 milyar dolarlık azalışla 91,7 milyar dolar oldu. Toplam brüt rezervler yıl sonunda 93,2 milyar dolar seviyesindeydi. Net rezervler ise 5 Şubat haftasında 2,35 milyar dolar azalışla 11,6 milyar dolara geriledi.

Veri Takvimi

16 Mart 2021 Salı	Bütçe Gerçekleşmeleri
18 Mart 2021 Perşembe	TCMB Para Politikası Kurulu Toplantısı
19 Mart 2021 Cuma	Dış Ticaret Endeksleri

MAKROEKONOMİK GÖSTERGELER	2016	2017	2018	2019	2020	Son 3 Veri		
BÜYÜME						20.Ç2	20.Ç3	20.Ç4
GSYH (milyar USD)	863	851	797	761	717	152	197	192
GSYH (milyar TL)	2.627	3.134	3.758	4.320	5.048	1.036	1.414	1.525
Kiş Başına Gelir (USD)	10.807	10.597	9.693	9.213	8.599			
Büyüme Oranı (%)	3,3	7,5	3,0	0,9	1,8	4,5	-9,9	6,7
Net İhracatın Katkısı (puan, %)	-1,1	0,2	3,6	2,4	-5,5	-10,3	6,3	5,9
ENFLASYON (yıllık, %)	2015	2017	2018	2019	2020	Ara.20	Oca.21	Şub.21
TÜFE	8,8	11,9	20,3	11,8	14,6	14,60	14,97	15,61
Yurt İçi ÜFE	5,7	15,5	33,6	7,4	25,1	25,15	26,16	27,09
İŞGÜCÜ PİYASASI	2015	2016	2017	2018	2019	Eyl.20	Eki.20	Kas.20
İşsizlik Oranı (ort. %)	10,3	10,9	10,9	11,0	13,7	12,7	12,7	12,9
İşgücüne Katılım Oranı (%)	51,3	52,0	52,8	53,2	51,8	50,5	50,0	49,3
DÖVİZ KURLARI	2016	2017	2018	2019	2020	Ara.20	Oca.21	Şub.21
TÜFE Bazlı Reel Efektif Döviz Kuru	93,54	86,31	76,41	76,25	62,33	62,33	66,08	69,69
USD/TL	3,54	3,81	5,27	5,95	7,35	7,34	7,37	7,19
EUR/TL	3,70	4,55	6,03	6,66	9,02	9,01	8,92	8,78
Döviz Sepeti (0,5*EUR+0,5*USD)	3,62	4,18	5,65	6,30	8,18	8,17	8,15	8,56
DIŞ TİCARET (GTS, 12 aylık, milyar USD)	2016	2017	2018	2019	2020	Ara.20	Oca.21	Şub.21
Dış Ticaret Dengesi	-52,9	-74,2	-54,0	-29,5	-49,9	-49,9	-48,5	-48,6
İhracat	149,2	164,5	177,2	180,8	169,5	169,5	169,8	171,5
İthalat	202,2	238,7	231,2	210,3	219,4	219,4	218,3	220,1
Karşılama Oranı (%)	73,8	68,9	76,6	86,0	77,3	77,2	77,8	77,9
ÖDEMELER DENGESİ (12 aylık, milyar USD)	2015	2016	2017	2018	2019	Kas.20	Ara.20	Oca.21
Cari İşlemler Dengesi	-27,3	-27,0	-40,8	-21,7	6,8	-36,3	-36,8	-36,6
Cari İşlemler Dengesi / GSYH (%)	-3,6	-3,6	-5,4	-2,9	0,9	-5,1	-5,1	-5,1
Finans Hesabı	9,4	22,6	38,8	0,5	5,0	-0,5	8,0	11,8
Doğrudan Yatırımlar (net)	14,2	10,7	8,3	9,2	6,3	4,5	4,7	4,1
Portföy Yatırımları (net)	-15,3	6,6	24,3	-3,1	-1,4	-11,6	-5,5	0,6
Diğer Yatırımlar (net)	10,6	5,3	6,2	-5,6	0,1	6,5	8,8	7,1
Rezerv Varlıklar (net)	-11,8	0,8	-8,2	-10,4	6,3	-39,1	-31,9	-25,4
Net Hata ve Noksan	6,1	5,3	-6,2	10,8	-5,5	-2,3	-3,1	-0,5
BÜTÇE (Kümülatif, milyar TL)	2015	2016	2017	2018	2019	Kas.20	Ara.20	Oca.21
Harcamalar	506,3	584,1	678,3	830,8	1000,0	1064,0	1202,2	113,8
Faiz Harcamaları	53,0	50,2	56,7	74,0	99,9	129,1	134,0	21,9
Faiz Dışı Harcamalar	453,3	533,8	621,6	756,8	900,1	934,9	1068,3	91,8
Gelirler	482,8	554,1	630,5	758,0	875,3	931,9	1029,5	89,6
Vergi Gelirleri	407,8	459,0	536,6	621,5	673,9	754,6	833,1	79,2
Bütçe Dengesi	-23,5	-29,9	-47,8	-72,8	-124,7	-132,1	-172,7	-24,2
Faiz Dışı Denge	29,5	20,3	8,9	1,1	-24,8	-3,0	-38,8	-2,2
Bütçe Dengesi / GSYH (%)	-0,9	-1,0	-1,5	-2,0	-2,9	-3,1	-4,0	-0,5
BORÇ STOKU (12 aylık, milyar TL)	2016	2017	2018	2019	2020	Eki.20	Kas.20	Ara.20
Merkezi Yönetim								
İç Borç Stoku	468,6	535,4	586,1	755,1	1060,4	1108,4	1075,0	1060,4
Dış Borç Stoku	291,3	341,0	481,0	574,0	751,8	826,6	797,1	751,8
Toplam Borç Stoku	760,0	876,5	1067,1	1329,1	1812,1	1935,0	1872,1	1812,1
Genel Yönetim						20.Ç1	20.Ç2	20.Ç3
AB Tanımlı Borç Stoku	643,3	735,4	878,3	1134,0	1404,2	1555,1	1767,8	2018,4
AB Tanımlı Borç Stoku / GSYH(%)	27,5	28,2	28,2	30,4	32,8	34,8	39,4	42,6
BANKACILIK SEKTÖRÜ (milyar TL)	2016	2017	2018	2019	2020	Kas.20	Ara.20	Oca.21
Krediler	1.484,3	1.733,6	2.393,1	2.654,4	3.574,6	3.624,4	3.575,0	3.552,9
İhracat Kredileri	115,4	140,7	245,7	274,7	354,5	370,0	354,5	353,6
Türk Eximbank İhracat Kredileri	43,2	61,6	129,5	142,9	178,3	199,4	178,3	180,0
Türk Eximbank'ın Payı (%)	37,4	43,8	52,7	52,0	50,3	53,9	50,3	50,9
SYR (%)	15,6	15,6	17,3	18,4	18,7	19,38	18,73	18,37
TGA (%)	3,1	3,2	3,9	5,4	4,1	3,97	4,08	4,08

Yasal Uyarı: Bu rapor Bankamız uzmanları tarafından güvenilir olduğuna inanılan kamuya açık kaynaklardan elde edilen bilgiler kullanılarak sadece bilgilendirme amacıyla hazırlanmıştır. Türk Eximbank, bu bülteninde yer alan bilgilerin doğru, değişmez ve eksiksiz olması konusunda herhangi bir şekilde garanti vermemektedir. Bülten içinde yer alan bilgilerin kullanılması nedeniyle doğrudan veya dolaylı olarak oluşabilecek zararlardan Türk Eximbank hiçbir şekilde sorumluluk kabul etmemektedir.